



## ÅRSREGNSKAPET FOR REGNSKAPSÅRET 2021 - GENERELL INFORMASJON

### Enheten

Organisasjonsnummer: 991 224 076  
Organisasjonsform: Aksjeselskap  
Foretaksnavn: NORTHERN.NO AS  
Forretningsadresse: Bygdøy allé 68  
0265 OSLO

### Regnskapsår

Årsregnskapets periode: 01.01.2021 - 31.12.2021

### Konsern

Morselskap i konsern: Nei

### Regnskapsregler

Regler for små foretak benyttet: Ja  
Benyttet ved utarbeidelsen av årsregnskapet til selskapet: Regnskapslovens alminnelige regler

### Årsregnskapet fastsatt av kompetent organ

Bekreftet av representant for selskapet: Ove Rogne  
Dato for fastsettelse av årsregnskapet: 26.04.2022

### Grunnlag for avgivelse

År 2021: Årsregnskapet er elektronisk innlevert  
År 2020: Tall er hentet fra elektronisk innlevert årsregnskap fra 2021

*Det er ikke krav til at årsregnskapet m.v. som sendes til Regnskapsregisteret er undertegnet. Kontrollen på at dette er utført ligger hos revisor/enhetens øverste organ. Sikkerheten ivaretas ved at innsender har rolle/rettighet for innsending av årsregnskapet via Altinn, og ved at det bekreftes at årsregnskapet er fastsatt av kompetent organ.*

Brønnøysundregistrene, 29.06.2023



### Resultatregnskap

Beløp i: NOK	Note	2021	2020
<b>RESULTATREGNSKAP</b>			
<b>Inntekter</b>			
Salgsinntekt		70 071 031	63 455 994
Annen driftsinntekt		49 500	950 000
<b>Sum inntekter</b>		<b>70 120 531</b>	<b>64 405 994</b>
<b>Kostnader</b>			
Varekostnad		25 478 696	26 703 807
Lønnskostnad	1	13 239 212	11 051 985
Avskrivning av driftsmidler og immaterielle eiendeler	3, 4	2 703 149	2 569 922
Nedskrivning av varige driftsmidler og immaterielle eiendeler	4	453 183	34 934
Annen driftskostnad	1	21 569 852	20 217 451
<b>Sum kostnader</b>		<b>63 444 092</b>	<b>60 578 098</b>
<b>Driftsresultat</b>		<b>6 676 439</b>	<b>3 827 896</b>
<b>Finansinntekter og finanskostnader</b>			
Renteinntekt fra foretak i samme konsern	12		
Annen renteinntekt		7 621	4 884
Annen finansinntekt	12	1 875 063	3 643 619
<b>Sum finansinntekter</b>		<b>1 882 684</b>	<b>3 648 503</b>
Nedskrivning av andre finansielle anleggsmidler	11	623	189 357
Rentekostnad til foretak i samme konsern	12		
Annen rentekostnad		561 318	552 091
Annen finanskostnad	12	2 572 601	3 497 993
<b>Sum finanskostnader</b>		<b>3 134 542</b>	<b>4 239 441</b>
<b>Netto finans</b>		<b>-1 251 858</b>	<b>-590 938</b>
<b>Ordinært resultat før skattekostnad</b>		<b>5 424 581</b>	<b>3 236 958</b>
Skattekostnad på ordinært resultat	5	1 210 169	769 703
<b>Ordinært resultat etter skattekostnad</b>		<b>4 214 412</b>	<b>2 467 255</b>
<b>Årsresultat</b>		<b>4 214 412</b>	<b>2 467 255</b>



## Resultatregnskap

<b>Beløp i: NOK</b>	<b>Note</b>	<b>2021</b>	<b>2020</b>
Årsresultat etter minoritetsinteresser		4 214 412	2 467 255
<b>Totalresultat</b>		<b>4 214 412</b>	<b>2 467 255</b>
<b>Overføringer og disponeringer</b>			
Avsatt til annen egenkapital		4 214 412	2 467 255
<b>Sum overføringer og disponeringer</b>	9	<b>4 214 412</b>	<b>2 467 255</b>



## Balanse

Beløp i: NOK	Note	2021	2020
<b>BALANSE - EIENDELER</b>			
<b>Anleggsmidler</b>			
<b>Immaterielle eiendeler</b>			
Utviklingsprosjekter	4	6 871 345	9 103 677
Software m.v.	4	3 545 791	3 662 497
Utsatt skattefordel	5	379 485	459 554
<b>Sum immaterielle eiendeler</b>	<b>10</b>	<b>10 796 621</b>	<b>13 225 728</b>
<b>Varige driftsmidler</b>			
Tomter, bygninger o.a. fast eiendom	3		
Anlegg under utførelse	3		25 804
Maskiner og anlegg	3		
Driftsløsøre, inventar o.a. utstyr	3	23 133	158 317
<b>Sum varige driftsmidler</b>		<b>23 133</b>	<b>184 121</b>
<b>Finansielle anleggsmidler</b>			
Investering i datterselskap	11		
Investering i annet foretak i samme konsern	11		
Lån til foretak i samme konsern	11		
Investeringer i tilknyttet selskap	11	752 590	788 304
Lån til tilknyttet selskap og felles kontrollert virksomhet	11	72 050	144 100
<b>Sum finansielle anleggsmidler</b>		<b>824 640</b>	<b>932 404</b>
<b>Sum anleggsmidler</b>		<b>11 644 393</b>	<b>14 342 253</b>
<b>Omløpsmidler</b>			
<b>Varer</b>			
Lager av varer og annen beholdning	10	14 233 859	5 536 070
<b>Sum varer</b>		<b>14 233 859</b>	<b>5 536 070</b>
<b>Fordringer</b>			
Kundefordringer	6	6 065 941	7 616 374
Andre kortsiktige fordringer		596 233	613 254
<b>Sum fordringer</b>		<b>6 662 173</b>	<b>8 229 628</b>
<b>Bankinnskudd, kontanter og lignende</b>			



## Balanse

<b>Beløp i: NOK</b>	<b>Note</b>	<b>2021</b>	<b>2020</b>
Bankinnskudd, kontanter o.l.	2	1 704 253	5 081 902
<b>Sum bankinnskudd, kontanter og lignende</b>		<b>1 704 253</b>	<b>5 081 902</b>
<b>Sum omløpsmidler</b>		<b>22 600 285</b>	<b>18 847 600</b>
<b>SUM EIENDELER</b>		<b>34 244 679</b>	<b>33 189 853</b>

## BALANSE - EGENKAPITAL OG GJELD

### Egenkapital

#### Innskutt egenkapital

Aksjekapital	7, 8, 9	143 740	143 740
Beholdning av egne aksjer	7, 8, 9		
Overkurs	9	8 945 170	8 945 170
Annen innskutt egenkapital	9		
<b>Sum innskutt egenkapital</b>		<b>9 088 910</b>	<b>9 088 910</b>

#### Opptjent egenkapital

Annen egenkapital	9	6 703 535	2 489 123
Udekket tap	9		
<b>Sum opptjent egenkapital</b>		<b>6 703 535</b>	<b>2 489 123</b>

#### Sum egenkapital

**15 792 445**      **11 578 033**

### Gjeld

#### Langsiktig gjeld

Utsatt skatt	5		
<b>Annen langsiktig gjeld</b>			
Gjeld til kredittinstitusjoner		3 626 111	5 934 305
Langsiktig konserngjeld	11		
<b>Sum annen langsiktig gjeld</b>		<b>3 626 111</b>	<b>5 934 305</b>

#### Sum langsiktig gjeld

**3 626 111**      **5 934 305**

#### Kortsiktig gjeld

Konvertible lån			2 000 826
Kassakreditt	2	2 006 649	



## Balanse

<b>Beløp i: NOK</b>	<b>Note</b>	<b>2021</b>	<b>2020</b>
Leverandørgjeld		3 143 639	4 006 250
Betalbar skatt	5	1 130 100	
Skyldig offentlige avgifter		2 115 097	3 114 653
Kortsiktig konserngjeld	11	539 433	560 534
Annen kortsiktig gjeld		5 891 205	5 995 252
<b>Sum kortsiktig gjeld</b>		<b>14 826 122</b>	<b>15 677 514</b>
<b>Sum gjeld</b>		<b>18 452 233</b>	<b>21 611 820</b>
<b>SUM EGENKAPITAL OG GJELD</b>		<b>34 244 679</b>	<b>33 189 853</b>
<b>POSTER UTENOM BALANSEN</b>			
Garantistillelser	10		
Pantstillelser	10		



## Brønnøysundregistrene

### ÅRSREGNSKAP FOR REGNSKAPSÅRET 2021 - GENERELL INFORMASJON

Journalnummer: 2022 425956

#### Enheten

Organisasjonsnummer: 991 224 076  
Organisasjonsform: Aksjeselskap  
Foretaksnavn: NORTHERN.NO AS  
Forretningsadresse: Bygdøy allé 68  
0265 OSLO

#### Regnskapsår

Årsregnskapets periode: 01.01.2021 - 31.12.2021

#### Konsern

Morselskap i konsern: Nei

#### Regnskapsregler

Regler for små foretak benyttet: Ja  
Benyttet ved utarbeidelsen av  
årsregnskapet til selskapet: Regnskapslovens alminnelige regler

#### Årsregnskapet fastsatt av kompetent organ

Bekreftet av representant for selskapet: Ove Rogne  
Dato for fastsettelse av årsregnskapet: 26.04.2022

#### Revisjon

Ekstern autorisert regnskapsfører har i løpet av regnskapsåret bistått ved den løpende regnskapsføringen eller utført andre tjenester for selskapet enn å utarbeide årsregnskapet: Ja

#### Grunnlag for avgivelse

År 2021: Årsregnskap er elektronisk innlevert.  
År 2020: Tall er hentet fra elektronisk innlevert årsregnskap fra 2021.

*Det er ikke krav til at årsregnskapet m.v. som sendes til Regnskapsregisteret er undertegnet. Kontrollen på at dette er utført ligger hos revisor/enhetens øverste organ. Sikkerheten ivaretas ved at innsender har rolle/rettighet for innsending av årsregnskapet via Altinn, og ved at det bekreftes at årsregnskapet er fastsatt av kompetent organ.*

Brønnøysundregistrene, 15.06.2022



Organisasjonsnr: 991 224 076  
NORTHERN.NO AS

## RESULTATREGNSKAP

<b>Beløp i: NOK</b>	<b>Note</b>	<b>2021</b>	<b>2020</b>
<b>RESULTATREGNSKAP</b>			
<b>Inntekter</b>			
Salgsinntekt		70 071 031	63 455 994
Annen driftsinntekt		49 500	950 000
<b>Sum inntekter</b>		<b>70 120 531</b>	<b>64 405 994</b>
<b>Kostnader</b>			
Varekostnad		25 478 696	26 703 807
Lønnskostnad	1	13 239 212	11 051 985
Avskrivning av driftsmidler og immaterielle eiendeler	3, 4	2 703 149	2 569 922
Nedskrivning av varige driftsmidler og immaterielle eiendeler	4	453 183	34 934
Annen driftskostnad	1	21 569 852	20 217 451
<b>Sum kostnader</b>		<b>63 444 092</b>	<b>60 578 098</b>
<b>Driftsresultat</b>		<b>6 676 439</b>	<b>3 827 896</b>
<b>Finansinntekter og finanskostnader</b>			
Renteinntekt fra foretak i samme konsern	12	7 621	4 884
Annen renteinntekt		1 875 063	3 643 619
<b>Sum finansinntekter</b>		<b>1 882 684</b>	<b>3 648 503</b>
Nedskrivning av andre finansielle anleggsmidler	11	623	189 357
Rentekostnad til foretak i samme konsern	12	561 318	552 091
Annen rentekostnad	12	2 572 601	3 497 993
<b>Sum finanskostnader</b>		<b>3 134 542</b>	<b>4 239 441</b>
<b>Netto finans</b>		<b>-1 251 858</b>	<b>-590 938</b>
<b>Ordinært resultat før skattekostnad</b>			
Skattekostnad på ordinært resultat	5	1 210 169	769 703
<b>Ordinært resultat etter skattekostnad</b>		<b>4 214 412</b>	<b>2 467 255</b>
<b>Årsresultat</b>		<b>4 214 412</b>	<b>2 467 255</b>
<b>Årsresultat etter minoritetsinteresser</b>		<b>4 214 412</b>	<b>2 467 255</b>



<b>Totalresultat</b>		4 214 412	2 467 255
<b>Overføringer og disponeringer</b>			
Avsatt til annen egenkapital		4 214 412	2 467 255
<b>Sum overføringer og disponeringer</b>	9	4 214 412	2 467 255



Organisasjonsnr: 991 224 076  
NORTHERN.NO AS

## BALANSE

Beløp i: NOK	Note	2021	2020
--------------	------	------	------

### BALANSE - EIENDELER

#### Anleggsmidler

##### Immaterielle eiendeler

Utviklingsprosjekter	4	6 871 345	9 103 677
Software m.v.	4	3 545 791	3 662 497
Utsatt skattefordel	5	379 485	459 554
<b>Sum immaterielle eiendeler</b>	<b>10</b>	<b>10 796 621</b>	<b>13 225 728</b>

#### Varige driftsmidler

Tomter, bygninger o.a. fast eiendom	3		
Anlegg under utførelse	3		25 804
Maskiner og anlegg	3		
Driftsløsøre, inventar o. a. utstyr	3	23 133	158 317
<b>Sum varige driftsmidler</b>		<b>23 133</b>	<b>184 121</b>

#### Finansielle anleggsmidler

Investering i datterselskap	11		
Investering i annet foretak i samme konsern	11		
Lån til foretak i samme konsern	11		
Investeringer i tilknyttet selskap	11	752 590	788 304
Lån til tilknyttet selskap og felles kontrollert virksomhet	11	72 050	144 100
<b>Sum finansielle anleggsmidler</b>		<b>824 640</b>	<b>932 404</b>

<b>Sum anleggsmidler</b>		<b>11 644 393</b>	<b>14 342 253</b>
--------------------------	--	-------------------	-------------------

#### Omløpsmidler

##### Varer

Lager av varer og annen beholdning	10	14 233 859	5 536 070
<b>Sum varer</b>		<b>14 233 859</b>	<b>5 536 070</b>

##### Fordringer

Kundefordringer	6	6 065 941	7 616 374
Andre kortsiktige fordringer		596 233	613 254
<b>Sum fordringer</b>		<b>6 662 173</b>	<b>8 229 628</b>

#### Bankinnskudd, kontanter og lignende

Bankinnskudd, kontanter o. l.	2	1 704 253	5 081 902
-------------------------------	---	-----------	-----------



Sum bankinnskudd, kontanter og lignende		1 704 253	5 081 902
Sum omløpsmidler		22 600 285	18 847 600
<b>SUM EIENDELER</b>		<b>34 244 679</b>	<b>33 189 853</b>
<b>BALANSE - EGENKAPITAL OG GJELD</b>			
<b>Egenkapital</b>			
<b>Innskutt egenkapital</b>			
Aksjekapital	7, 8, 9	143 740	143 740
Beholdning av egne aksjer	7, 8, 9		
Overkurs	9	8 945 170	8 945 170
Annen innskutt egenkapital	9		
<b>Sum innskutt egenkapital</b>		<b>9 088 910</b>	<b>9 088 910</b>
<b>Opptjent egenkapital</b>			
Annen egenkapital	9	6 703 535	2 489 123
Udekket tap	9		
<b>Sum opptjent egenkapital</b>		<b>6 703 535</b>	<b>2 489 123</b>
<b>Sum egenkapital</b>		<b>15 792 445</b>	<b>11 578 033</b>
<b>Gjeld</b>			
<b>Langsiktig gjeld</b>			
Utsatt skatt	5		
<b>Annen langsiktig gjeld</b>			
Gjeld til			
kredittinstitusjoner		3 626 111	5 934 305
Langsiktig konserngjeld	11		
<b>Sum annen langsiktig gjeld</b>		<b>3 626 111</b>	<b>5 934 305</b>
<b>Sum langsiktig gjeld</b>		<b>3 626 111</b>	<b>5 934 305</b>
<b>Kortsiktig gjeld</b>			
Konvertible lån			2 000 826
Kassakreditt	2	2 006 649	
Leverandørgjeld		3 143 639	4 006 250
Betalbar skatt	5	1 130 100	
Skyldig offentlige avgifter		2 115 097	3 114 653
Kortsiktig konserngjeld	11	539 433	560 534
Annen kortsiktig gjeld		5 891 205	5 995 252
<b>Sum kortsiktig gjeld</b>		<b>14 826 122</b>	<b>15 677 514</b>
<b>Sum gjeld</b>		<b>18 452 233</b>	<b>21 611 820</b>
<b>SUM EGENKAPITAL OG GJELD</b>		<b>34 244 679</b>	<b>33 189 853</b>
<b>POSTER UTENOM BALANSEN</b>			
Garantistillelser	10		
Pantstillelser	10		



Organisasjonsnr: 991 224 076  
NORTHERN.NO AS

NOTEOPPLYSNINGER - SELSKAP - alle poster oppgitt i hele tall

Note

Antall aksjer og aksjeeiere

Note

1

Antall årsverk i regnskapsåret

Virksomheten har hatt følgende antall årsverk:  
18.00

Omløpsmidler                      Startdato      Sluttdato      Endring

Skattemessig fremf.undersk. Startdato      Sluttdato      Endring

Kortsiktig gjeld                      Startdato      Sluttdato      Endring



**Årsregnskap 2021  
NORTHERN.NO AS**

-----



## Resultatregnskap

### NORTHERN.NO AS

Driftsinntekter og driftskostnader	Note	2021	2020
Salgsinntekt		70 071 031	63 455 994
Annen driftsinntekt		49 500	950 000
<b>Sum driftsinntekter</b>		<b>70 120 531</b>	<b>64 405 994</b>
Varekostnad		25 478 696	26 703 807
Lønnskostnad	1	13 239 212	11 051 985
Avskrivning av driftsmidler og immaterielle eiendeler	3, 4	2 703 149	2 569 922
Nedskrivning av driftsmidler og immaterielle eiendeler	4	453 183	34 934
Annen driftskostnad	1	21 569 852	20 217 451
<b>Sum driftskostnader</b>		<b>63 444 092</b>	<b>60 578 098</b>
<b>Driftsresultat</b>		<b>6 676 439</b>	<b>3 827 896</b>
<b>Finansinntekter og finanskostnader</b>			
Annen renteinntekt		7 621	4 884
Annen finansinntekt	12	1 875 063	3 643 619
<b>Sum finansinntekter</b>		<b>1 882 684</b>	<b>3 648 503</b>
Nedskrivning av andre finansielle anleggsmidler	11	623	189 357
Annen rentekostnad		561 318	552 091
Annen finanskostnad	12	2 572 601	3 497 993
<b>Sum finanskostnader</b>		<b>3 134 542</b>	<b>4 239 441</b>
<b>Resultat av finansposter</b>		<b>-1 251 858</b>	<b>-590 938</b>
<b>Ordinært resultat før skattekostnad</b>		<b>5 424 581</b>	<b>3 236 958</b>
Skattekostnad på ordinært resultat	5	1 210 169	769 703
<b>Årsresultat</b>		<b>4 214 412</b>	<b>2 467 255</b>
<b>Overføringer</b>			
Avsatt til annen egenkapital		4 214 412	2 467 255
<b>Sum overføringer</b>	9	<b>4 214 412</b>	<b>2 467 255</b>






**Balanse**  
**NORTHERN.NO AS**

Eiendeler	Note	2021	2020
<b>Anleggsmidler</b>			
<i>Immaterielle eiendeler</i>			
Utviklingsprosjekter	4	6 871 345	9 103 677
Software m.v.	4	3 545 791	3 662 497
Utsatt skattefordel	5	379 485	459 554
<b>Sum immaterielle eiendeler</b>	<b>10</b>	<b>10 796 621</b>	<b>13 225 728</b>
<i>Varige driftsmidler</i>			
Anlegg under utførelse	3	0	25 804
Driftsløsøre, inventar o.a. utstyr	3	23 133	158 317
<b>Sum varige driftsmidler</b>		<b>23 133</b>	<b>184 121</b>
<i>Finansielle anleggsmidler</i>			
Investeringer i tilknyttet selskap	11	752 590	788 304
Lån til tilknyttet selskap og felles kontrollert virksomhet	11	72 050	144 100
<b>Sum finansielle anleggsmidler</b>		<b>824 640</b>	<b>932 404</b>
<b>Sum anleggsmidler</b>		<b>11 644 393</b>	<b>14 342 253</b>
<b>Omløpsmidler</b>			
<i>Varer</i>			
Lager av varer og annen beholdning	10	14 233 859	5 536 070
<b>Sum varer</b>		<b>14 233 859</b>	<b>5 536 070</b>
<i>Fordringer</i>			
Kundefordringer	6	6 065 941	7 616 374
Andre kortsiktige fordringer		596 233	613 254
<b>Sum fordringer</b>		<b>6 662 173</b>	<b>8 229 628</b>
<i>Bankinnskudd, kontanter o.l</i>			
Bankinnskudd, kontanter o.l.	2	1 704 253	5 081 902
<b>Sum bankinnskudd, kontanter o.l</b>		<b>1 704 253</b>	<b>5 081 902</b>
<b>Sum omløpsmidler</b>		<b>22 600 285</b>	<b>18 847 600</b>
<b>Sum eiendeler</b>		<b>34 244 679</b>	<b>33 189 853</b>

**Balanse**  
NORTHERN.NO AS

Egenkapital og gjeld	Note	2021	2020
<b>Egenkapital</b>			
<i>Innskutt egenkapital</i>			
Aksjekapital	7, 8, 9	143 740	143 740
Overkurs	9	8 945 170	8 945 170
Sum innskutt egenkapital		<u>9 088 910</u>	<u>9 088 910</u>
<i>Opptjent egenkapital</i>			
Annen egenkapital	9	6 703 535	2 489 123
Sum opptjent egenkapital		<u>6 703 535</u>	<u>2 489 123</u>
<b>Sum egenkapital</b>		<u>15 792 445</u>	<u>11 578 033</u>
<b>Gjeld</b>			
<i>Annen langsiktig gjeld</i>			
Gjeld til kredittinstitusjoner		3 626 111	5 934 305
Sum annen langsiktig gjeld		<u>3 626 111</u>	<u>5 934 305</u>
<i>Kortsiktig gjeld</i>			
Konvertible lån		0	2 000 826
Kassakreditt	2	2 006 649	0
Leverandørgjeld		3 143 639	4 006 250
Betalbar skatt	5	1 130 100	0
Skyldig offentlige avgifter		2 115 097	3 114 653
Kortsiktig konserngjeld	11	539 433	560 534
Annen kortsiktig gjeld		5 891 205	5 995 252
Sum kortsiktig gjeld		<u>14 826 122</u>	<u>15 677 514</u>
<b>Sum gjeld</b>		<u>18 452 233</u>	<u>21 611 820</u>
<b>Sum egenkapital og gjeld</b>		<u>34 244 679</u>	<u>33 189 853</u>

Oslo, 26.04.2022  
Styret i NORTHERN.NO AS  
Erlend Løppegard  
styreleder  
Helle Tjaberg  
styremedlem  
Karina Lilleeng Holmen  
styremedlem  
Ove Rogne  
styremedlem/daglig leder  
Glen Linden Bjørnholt  
styremedlem



## Regnskapsprinsipper

Årsregnskapet er satt opp i samsvar med regnskapsloven og god regnskapskikk for små foretak.

### Bruk av estimater

Utarbeidelse av regnskap i samsvar med regnskapsloven krever bruk av estimater. Videre krever anvendelse av selskapets regnskapsprinsipper at ledelsen må utøve skjønn.

### Salgsinntekter

Inntekter ved salg av varer og tjenester vurderes til virkelig verdi av vederlaget, netto etter fradrag for merverdiavgift, returer, rabatter og andre avslag.

Salg av varer inntektsføres når risiko og kontroll i all hovedsak er overført kjøperen.

Med risiko menes eiendelens gevinst og tapspotensiale mens kontroll defineres som beslutnings og råderett. Erfaringstall anvendes for å estimere og regnskapsføre avsetninger for kvantumsrabatter og retur på salgstidspunktet.

Salg av tjenester inntektsføres etter hvert som de er levert.

Leieinntekter inntektsføres lineært over leieperioden.

### Klassifisering og vurdering av balanseposter

Eiendeler bestemt til varig eie eller bruk er klassifisert som anleggsmidler. Anleggsmidler er vurdert til anskaffelseskost. Omløpsmidler og kortsiktig gjeld omfatter normalt poster som forfaller til betaling innen ett år etter balansedagen, samt poster som knytter seg til varekretsløpet. Omløpsmidler vurderes til laveste verdi av anskaffelseskost og antatt virkelig verdi.

Fordringer klassifiseres som omløpsmidler hvis de skal tilbakebetales i løpet av ett år. For gjeld er analoge kriterier lagt til grunn. Første års avdrag på langsiktige fordringer og langsiktig gjeld klassifiseres likevel ikke som omløpsmiddel og kortsiktig gjeld.

Enkelte poster er vurdert etter andre regler. Postene det gjelder vil være blant de postene som omhandles nedenfor.

### Immaterielle eiendeler

Utgifter til utvikling balanseføres i den grad det kan identifiseres en fremtidig økonomisk fordel knyttet til utvikling av en identifiserbar immateriell eiendel og utgiftene kan måles pålitelig. I motsatt fall kostnadsføres slike utgifter løpende. Balanseført utvikling avskrives lineært over økonomisk levetid.

### Varige driftsmidler

Varige driftsmidler balanseføres og avskrives lineært til restverdi over driftsmidlenes forventede utnyttbare levetid. Ved endring i avskrivningsplan fordeles virkningen over gjenværende avskrivningstid ("knekkpunktmetoden"). Vedlikehold av driftsmidler kostnadsføres løpende. Påkostninger eller forbedringer tillegges driftsmidlets kostpris og avskrives i takt med driftsmidlet. Skillet mellom vedlikehold og påkostning/forbedring regnes i forhold til driftsmidlets stand ved kjøp av driftsmidlet.

Utgifter til leie av driftsmidler kostnadsføres. Forskuddsbetalinger balanseføres som forskuddsbetalt kostnad, og fordeles over leieperioden.

### Investeringer i andre selskaper

Kostmetoden brukes som prinsipp for investeringer i andre selskaper. Kostprisen økes når midler tilføres ved kapitalutvidelse, eller når det gis konsernbidrag til datterselskap. Mottatte utdelinger resultatføres i utgangspunktet som inntekt. Utbytte/konsernbidrag fra datterselskap regnskapsføres det samme året som datterselskapet avsetter beløpet. Utbytte fra andre selskaper regnskapsføres som finansinntekt når utbyttet er vedtatt. Investeringene blir nedskrevet til virkelig verdi dersom verdifallet ikke er forbigående.

### Varer

Lager av innkjøpte varer er vurdert til det laveste av anskaffelseskost etter FIFO-prinsippet, og netto salgsverdi. Egentilvirkede ferdigvarer og varer under tilvirkning vurderes til variabel tilvirkningskost.

### Fordringer

Kundefordringer og andre fordringer er oppført i balansen til pålydende etter fradrag for avsetning til forventet tap. Avsetning for tap gjøres på grunnlag av individuelle vurderinger av de enkelte fordringene. I tillegg gjøres det for øvrige kundefordringer en uspesifisert avsetning for å dekke antatt tap.

### Pensjoner

Premier til innskuddsbasert pensjonsordning organisert gjennom livsforsikringsselskap kostnadsføres den



perioden innskuddet gjelder og inngår blant lønnskostnader i resultatregnskapet. Forpliktelse eller pensjonsmidler knyttet til kollektiv forsikret pensjonsordning balanseføres ikke.

#### **Skatt**

Skattekostnaden i resultatregnskapet omfatter både periodens betalbare skatt og endring i utsatt skatt. Utsatt skatt beregnes med 22 % på grunnlag av de midlertidige forskjeller som eksisterer mellom regnskapsmessige og skattemessige verdier, samt eventuelt ligningsmessig underskudd til fremføring ved utgangen av regnskapsåret. Skatteøkende og skattereduserende midlertidige forskjeller som reverserer eller kan reversere i samme periode er utlignet og nettoført.

#### **Valuta**

Fordringer og gjeld i utenlandsk valuta vurderes etter kursen ved regnskapsårets slutt. Kursgevinster og kurstap knyttet til varesalg og varekjøp i utenlandsk valuta føres som finansinntekter og finanskostnader.



## Note 1 Lønnskostnader, antall ansatte, godtgjørelser, lån til ansatte mm

Lønnskostnader	2021	2020
Lønninger	10 651 639	8 684 331
Arbeidsgiveravgift	1 611 931	1 351 277
Pensjonskostnader	437 821	415 948
Andre ytelser	537 821	600 430
<b>Sum</b>	<b>13 239 212</b>	<b>11 051 985</b>

Gjennomsnittlig antall årsverk sysselsatt i regnskapsåret 18 19

Ytelser til ledende personer (ekskludert pensjonskostnader)	Daglig leder	Styret
Lønn	1 347 474	0
Bonus	41 100	0
Styrehonorar	40 000	313 000
Annen godtgjørelse	21 435	0
<b>Sum</b>	<b>1 450 009</b>	<b>313 000</b>

### OTP

Selskapet er pliktig til å ha tjenstepensjonsordning etter lov om obligatorisk tjenstepensjon. Selskapets pensjonsordning tilfredsstiller kravene i denne lov.

### Revisor

Kostnadsført honorar til revisor for 2021 utgjør kr 226 785,- ekskl.mva.

Lovpålagt revisjon	163 500
Attestasjoner	31 000
Andre tjenester	32 285
<b>Sum honorar til revisor</b>	<b>226 785</b>

## Note 2 Bankinnskudd

Innestående midler på skattetrekkskonto (bundne midler) er på kr. 600 492 for 2021, og var på 508 104 i 2020.

## Note 3 Varige driftsmidler

	Driftsløsøre, inventar o.a utstyr	Totalt
Anskaffelseskost 01.01	1 277 691	1 277 691
Tilgang	0	0
Avgang	0	0
<b>Anskaffelseskost 31.12</b>	<b>1 277 691</b>	<b>1 277 691</b>
Akk. av-/nedskrivninger 01.01	1 119 374	1 119 374
Akk. av-/nedskrivninger 31.12	1 254 558	1 254 558
<b>Balanseført verdi 31.12</b>	<b>23 133</b>	<b>23 133</b>
<b>Årets avskrivninger</b>	<b>135 184</b>	<b>135 184</b>
Årets nedskrivninger	0	0
Avskrivningssats	20 - 50%	
Avskrivningsplan	Lineær	
Økonomisk levetid	2 - 5 år	



## Note 4 Immaterielle eiendeler

	Utviklings- prosjekter	Software, programvare m.v.	Totalt
Anskaffelseskost 01.01	13 788 562	4 290 483	18 079 045
Tilgang	192 111	480 000	672 111
Avgang	0		0
<b>Anskaffelseskost 31.12</b>	<b>13 980 672</b>	<b>4 770 483</b>	<b>18 751 156</b>
Akk. av-/nedskrivninger 01.01	-4 684 885	-627 986	-5 312 870
Akk. av-/nedskrivninger 31.12	-7 109 287	-1 224 733	-8 334 020
<b>Balanseført verdi 31.12</b>	<b>6 871 385</b>	<b>3 545 751</b>	<b>10 417 136</b>
Årets avskrivninger	1 971 220	596 747	2 567 967
Årets nedskrivninger	453 183		453 183
Avskrivningsssats	12,5 - 33,3%	12,5%	
Avskrivningsplan	Lineær	Lineær	
Økonomisk levetid	3-8 år	8 år	



## Note 5 Skatt

<b>Årets skattekostnad</b>	<b>2021</b>	<b>2020</b>
Resultatført skatt på ordinært resultat:		
Betalbar skatt	1 130 100	0
Endring i utsatt skattefordel	80 069	769 703
<b>Skattekostnad ordinært resultat</b>	<b>1 210 169</b>	<b>769 703</b>
Skattepliktig inntekt:		
Ordinært resultat før skatt	5 424 581	3 236 958
Permanente forskjeller	76 191	261 691
Endring i midlertidige forskjeller	1 744 583	115 498
Anvendelse av fremførbart underskudd	-2 108 536	-3 614 147
<b>Skattepliktig inntekt</b>	<b>5 136 820</b>	<b>0</b>
Betalbar skatt i balansen:		
Betalbar skatt på årets resultat	1 130 100	0
<b>Sum betalbar skatt i balansen</b>	<b>1 130 100</b>	<b>0</b>

Skatteeffekten av midlertidige forskjeller som har gitt opphav til utsatt skatt og utsatte skattefordeler, spesifisert på typer av midlertidige forskjeller

	<b>2021</b>	<b>2020</b>	<b>Endring</b>
Varige driftsmidler	-477 876	173 329	651 205
Varebeholdning	-540 018	-50 765	489 253
Fordringer	-707 037	-102 912	604 126
<b>Sum</b>	<b>-1 724 931</b>	<b>19 652</b>	<b>1 744 583</b>
Akkumulert fremførbart underskudd	0	-2 108 536	-2 108 536
<b>Grunnlag for utsatt skattefordel</b>	<b>-1 724 931</b>	<b>-2 088 884</b>	<b>-363 952</b>
<b>Utsatt skattefordel (22 %)</b>	<b>-379 485</b>	<b>-459 554</b>	<b>-80 070</b>

## Note 6 Kundefordringer

	<b>2021</b>	<b>2020</b>
Kundefordringer til pålydende	6 772 978	7 733 791
Avsetning til tap	707 037	117 417
<b>Balanseført verdi av kundefordringer 31.12</b>	<b>6 065 941</b>	<b>7 616 374</b>
Realiserte tap	101 221	-125 011
<b>Sum resultatførte tap på krav</b>	<b>101 221</b>	<b>-125 011</b>

Kostnadsført tap er klassifisert som annen driftskostnad i regnskapet.



## Note 7 Aksjonærer

Aksjekapitalen i Northern.no AS pr. 31.12 består av:

	Antall	Pålydende	Bokført
Ordinære aksjer	143 740	1,00	143 740
Sum			143 740

## Eierstruktur

De største aksjonærene i % pr. 31.12 var:

	Ordinære	Eierandel	Stemmeandel
NERSTUA AS	34 664	24,1	24,1
INSPIRATOUR EVENT AS	28 539	19,9	19,9
Halstensen AS	26 158	18,2	18,2
SVENDGÅRD INVEST AS	14 043	9,8	9,8
MEIER INVESTMENTS NUF	6 208	4,3	4,3
LKG INVESTMENTS AS	4 889	3,4	3,4
BJØRHOLT INVEST AS	3 899	2,7	2,7
HANDINTER LAMBDA AG	3 531	2,5	2,5
DITLEV-SIMONSEN EVA F.	2 972	2,1	2,1
GGC AS	2 735	1,9	1,9
Sum >1% eierandel	127 638	91,1	91,1
Sum øvrige	16 102	11,2	11,2
Totalt antall aksjer	143 740	100,0	100,0

## Note 8 Ledende personer med eierinteresser

Ledende personer i selskapet med eierinteresser

Tittel	Navn	Antall aksjer Representert ved
Daglig leder/Styremedlem	Ove Rogne	34 664 Nerstua AS
Styremedlem	Glen Bjørnholt	3 899 Bjørnholt Invest AS
Styrets leder	Erlend Lappegård	28 539 Inspiratour Event AS
Anskaffelseskost		67 102



## Note 9 Egenkapital

	Aksjekapital	Overkurs	Annen egenkapital	Sum egenkapital
Pr. 01.01	143 740	8 945 170	2 489 123	11 578 033
Årets resultat			4 214 412	4 214 412
Pr 31.12	143 740	8 945 170	6 703 535	15 792 445

## Note 10 Pantstillelser og garantier

	31.12.2021	31.12.2020
<b>Pantsikret gjeld, pantstillelser og garantier</b>		
Langsiktig gjeld til kredittinstitusjoner	-3 626 111	-5 934 305
Kassakreditt	-2 006 649	0
Sum	-5 632 760	-5 934 305
<b>Pantsikrede eiendeler</b>		
Factoringavtale	0	17 000 000
Kausjonserklæring	1 250 000	0
Driftstilbehør	10 000 000	17 500 000
Varelager	10 000 000	17 000 000
Sum	21 250 000	51 500 000

## Note 11 Investering i datterselskap, tilknyttet selskap og felleskontrollert virksomhet

Investeringene i datterselskap, tilknyttet selskap og felleskontrollert virksomhet regnskapsføres etter kostmetoden.

Selskap	Forretnings - kontor	Andel	Bokført verdi	EK pr. 01.01	Årets resultat	EK pr. 31.12
Northern.co AB**	Sverige	100 %	494 989	508 581 SEK	-639 SEK	507 942 SEK
Northern.no GmbH	Tyskland	100 %	113 500	33 659 EUR	9 093 EUR	42 752 EUR
Northern Manufacturing Ltd*	Kina	28 %	144 100	0	0	0

Selskapet faller inn under reglene for små foretak og konsernregnskap er ikke utarbeidet i medhold av regnskapslovens § 3-2, 4. ledd.

\* Selskapet er stiftet sommeren 2020, ingen regnskapstall er avgitt ved avleggelse av årsregnskap.

\*\* Bokført verdi er fratrukket aksjeeiertilskudd og inneholder en samlet nedskrivning på NOK 137 609,-



## Transaksjoner med datterselskaper

Selskap	Transaksjonstype	Beløp
Northern.no GmbH	Inntekter	500 235
Northern.no GmbH	Kostnader	-2 030 866
Northern.co AB	Kostnader	0

## Mellomværende datterselskaper og tilknyttede selskaper

Selskap	Type	2021	2020
Northern Manufacturing Ltd	Lån til TS	72 050	144 100
Northern.co AB	Aksjeeiertilskudd*	-674 565	-587 103
Northern.co AB	Gjeld	-539 433	-560 534

\* I årsregnskapet inngår aksjeeiertilskuddet i bokført verdi av underliggende investering.

## Note 12 Spesifikasjon av finansinntekter og finanskostnader

Finansinntekter	2021	2020
Annen finansinntekt	7 621	4 884
Valutagevinst (Agio)	1 875 063	3 643 618
<b>Sum finansinntekter</b>	<b>1 882 684</b>	<b>3 648 503</b>

Finanskostnader	2021	2020
Annen finanskostnad	561 318	552 091
Valutatap (Disagio)	2 572 601	3 497 993
<b>Sum finanskostnader</b>	<b>3 133 920</b>	<b>4 050 084</b>



BDO AS  
Munkedamsveien 45  
Postboks 1704 Vika  
0121 Oslo

## Uavhengig revisors beretning

Til generalforsamlingen i Northern.No AS

### Konklusjon

Vi har revidert årsregnskapet til Northern.No AS.

#### Årsregnskapet består av:

- Balanse per 31. desember 2021
- Resultatregnskap for 2021
- Noter til årsregnskapet, herunder et sammendrag av viktige regnskapsprinsipper.

#### Etter vår mening:

- Oppfyller årsregnskapet gjeldende lovkrav, og
- Gir årsregnskapet et rettviseende bilde av selskapets finansielle stilling per 31. desember 2021 og av dets resultater for regnskapsåret avsluttet per denne datoen i samsvar med regnskapslovens regler og god regnskapsskikk i Norge.

### Grunnlag for konklusjonen

Vi har gjennomført revisjonen i samsvar med de internasjonale revisjonsstandardene International Standards on Auditing (ISA-ene). Våre oppgaver og plikter i henhold til disse standardene er beskrevet nedenfor under Revisors oppgaver og plikter ved revisjonen av årsregnskapet. Vi er uavhengige av selskapet slik det kreves i lov, forskrift og International Code of Ethics for Professional Accountants (inkludert internasjonale uavhengighetsstandarder) utstedt av the International Ethics Standards Board for Accountants (IESBA-reglene), og vi har overholdt våre øvrige etiske forpliktelser i samsvar med disse kravene. Innhentet revisjonsbevis er etter vår vurdering tilstrekkelig og hensiktsmessig som grunnlag for vår konklusjon.

### Styret og daglig leders ansvar for årsregnskapet

Styret og daglig leder (ledelsen) er ansvarlig for å utarbeide årsregnskapet og for at det gir et rettviseende bilde i samsvar med regnskapslovens regler og god regnskapsskikk i Norge. Ledelsen er også ansvarlig for slik intern kontroll som den finner nødvendig for å kunne utarbeide et årsregnskap som ikke inneholder vesentlig feilinformasjon, verken som følge av misligheter eller utilsiktede feil.

Ved utarbeidelsen av årsregnskapet må ledelsen ta standpunkt til selskapets evne til fortsatt drift og opplyse om forhold av betydning for fortsatt drift. Forutsetningen om fortsatt drift skal legges til grunn for årsregnskapet så lenge det ikke er sannsynlig at virksomheten vil bli avviklet.

### Revisors oppgaver og plikter ved revisjonen av årsregnskapet

Vårt mål er å oppnå betryggende sikkerhet for at årsregnskapet som helhet ikke inneholder vesentlig feilinformasjon, verken som følge av misligheter eller utilsiktede feil, og å avgi en revisjonsberetning som inneholder vår konklusjon. Betryggende sikkerhet er en høy grad av sikkerhet, men ingen garanti for at en revisjon utført i samsvar med lov, forskrift og god revisjonsskikk i Norge, herunder ISA-ene, alltid vil avdekke vesentlig feilinformasjon som eksisterer. Feilinformasjon kan oppstå som følge av misligheter eller utilsiktede feil. Feilinformasjon blir vurdert som vesentlig dersom den enkeltvis eller samlet med rimelighet kan forventes å påvirke økonomiske beslutninger som brukerne foretar basert på årsregnskapet.



For videre beskrivelse av revisors oppgaver og plikter vises det til:  
<https://revisorforeningen.no/revisjonsberetninger>

BDO AS

Nina Corneliusen  
statsautorisert revisor  
(elektronisk signert)

Penneo Dokumentnøkkel: NUCFD-HYU5U-MN4ZJ-L030Y-OWPEE-18NN1



# PENNEO

Signaturene i dette dokumentet er juridisk bindende. Dokument signert med "Penneo™ - sikker digital signatur".  
De signerende parter sin identitet er registrert, og er listet nedenfor.

"Med min signatur bekrefter jeg alle datoer og innholdet i dette dokument."

## Nina Corneliussen

Partner

På vegne av: BDO AS

Serienummer: 9578-5993-4-2760023

IP: 188.95.xxx.xxx

2022-05-11 16:58:46 UTC



Penneo Dokumentnøkkel: NJCFD-HYU5U-MN4ZJ-L030Y-OWPEE-IBNN1

Dokumentet er signert digitalt, med **Penneo.com**. Alle digitale signatur-data i dokumentet er sikret og validert av den datamaskin-utregnede hash-verdien av det opprinnelige dokument. Dokumentet er låst og tids-stemplet med et sertifikat fra en betrodd tredjepart. All kryptografisk bevis er integrert i denne PDF, for fremtidig validering (hvis nødvendig).

### Hvordan bekrefter at dette dokumentet er originalen?

Dokumentet er beskyttet av ett Adobe CDS sertifikat. Når du åpner dokumentet i

Adobe Reader, skal du kunne se at dokumentet er sertifisert av **Penneo e-signature service <penneo@penneo.com>**. Dette garanterer at innholdet i dokumentet ikke har blitt endret.

Det er lett å kontrollere de kryptografiske beviser som er lokalisert inne i dokumentet, med Penneo validator - <https://penneo.com/validate>