



ÅRSREGNSKAPET FOR REGNSKAPSÅRET 2020 - GENERELL INFORMASJON

Enheten

Organisasjonsnummer: 817 961 452
Organisasjonsform: Aksjeselskap
Foretaksnavn: HOPSJØ KYST OG KULTURSENTER AS
Forretningsadresse: c/o Nærbutikken Melandsjø
Melandsjøveien 270
7250 MELANDSJØ

Regnskapsår

Årsregnskapets periode: 01.01.2020 - 31.12.2020

Konsern

Morselskap i konsern: Ja
Konsernregnskap lagt ved: Nei

Regnskapsregler

Regler for små foretak benyttet: Ja
Benyttet ved utarbeidelsen av årsregnskapet til selskapet: Regnskapslovens alminnelige regler

Årsregnskapet fastsatt av kompetent organ

Bekreftet av representant for selskapet: Ivar Grong Nettet
Dato for fastsettelse av årsregnskapet: 31.12.2020

Grunnlag for avgivelse

År 2020: Årsregnskapet er elektronisk innlevert
År 2019: Tall er hentet fra elektronisk innlevert årsregnskap fra 2020

Det er ikke krav til at årsregnskapet m.v. som sendes til Regnskapsregisteret er undertegnet. Kontrollen på at dette er utført ligger hos revisor/enhetens øverste organ. Sikkerheten ivaretas ved at innsender har rolle/rettighet for innsending av årsregnskapet via Altinn, og ved at det bekreftes at årsregnskapet er fastsatt av kompetent organ.

Brønnøysundregistrene, 01.06.2022



Resultatregnskap

| Beløp i: NOK | Note | 2020 | 2019 |
|---|------|------------------|------------------|
| RESULTATREGNSKAP | | | |
| Inntekter | | | |
| Salgsinntekt | | 507 740 | 880 008 |
| Annen driftsinntekt | 1 | 831 770 | 714 759 |
| Sum inntekter | | 1 339 510 | 1 594 767 |
| Kostnader | | | |
| Varekostnad | | 4 456 | 266 652 |
| Avskrivning på varige driftsmidler | 2 | 257 824 | 266 723 |
| Annen driftskostnad | 3 | 524 368 | 738 658 |
| Sum kostnader | | 786 647 | 1 272 032 |
| Driftsresultat | | 552 863 | 322 735 |
| Finansinntekter og finanskostnader | | | |
| Annen renteinntekt | | 2 349 | 427 |
| Annen finansinntekt | | | 145 |
| Sum finansinntekter | | 2 349 | 571 |
| Annen rentekostnad | 5 | 189 697 | 206 993 |
| Annen finanskostnad | | | 2 132 |
| Sum finanskostnader | | 189 697 | 209 125 |
| Netto finans | | -187 348 | -208 554 |
| Ordinært resultat før skattekostnad | | 365 515 | 114 181 |
| Ordinært resultat etter skattekostnad | | 365 515 | 114 181 |
| Årsresultat | | 365 515 | 114 181 |
| Årsresultat etter minoritetsinteresser | | 365 515 | 114 181 |
| Overføringer og disponeringer | | | |
| Udekket tap | 7 | 365 515 | 114 181 |
| Sum overføringer og disponeringer | | 365 515 | 114 181 |



Balanse

| Beløp i: NOK | Note | 2020 | 2019 |
|--|------|------------------|------------------|
| BALANSE - EIENDELER | | | |
| Anleggsmidler | | | |
| Immaterielle eiendeler | | | |
| Varige driftsmidler | | | |
| Tomter, bygninger og annen fast eiendom | 2,5 | 4 204 381 | 4 382 859 |
| Maskiner og anlegg | 2,5 | 232 468 | 249 466 |
| Driftsløsøre, inventar, verktøy, kontorm. | 2,5 | 76 254 | 128 602 |
| Sum varige driftsmidler | | 4 513 103 | 4 760 927 |
| Finansielle anleggsmidler | | | |
| Investering i datterselskap | 4 | 700 000 | 700 000 |
| Sum finansielle anleggsmidler | | 700 000 | 700 000 |
| Sum anleggsmidler | | 5 213 103 | 5 460 927 |
| Omløpsmidler | | | |
| Varer | | | |
| Fordringer | | | |
| Kundefordringer | 4,5 | 80 778 | 96 147 |
| Andre kortsiktige fordringer | | 22 199 | 70 745 |
| Konsernfordringer | 4 | | 86 160 |
| Sum fordringer | | 102 977 | 253 052 |
| Bankinnskudd, kontanter og lignende | | | |
| Bankinnskudd, kontanter o.l. | | 560 114 | 25 313 |
| Sum bankinnskudd, kontanter og lignende | | 560 114 | 25 313 |
| Sum omløpsmidler | | 663 092 | 278 365 |
| SUM EIENDELER | | 5 876 194 | 5 739 291 |

BALANSE - EGENKAPITAL OG GJELD



Balanse

| Beløp i: NOK | Note | 2020 | 2019 |
|-----------------------------------|------|------------------|------------------|
| Egenkapital | | | |
| Innskutt egenkapital | | | |
| Selskapskapital | 8 | 1 365 000 | 1 365 000 |
| Annen innskutt egenkapital | 7 | -13 070 | -13 070 |
| Sum innskutt egenkapital | | 1 351 930 | 1 351 930 |
| Opptjent egenkapital | | | |
| Udekket tap | 7 | 528 626 | 894 141 |
| Sum opptjent egenkapital | | -528 626 | -894 141 |
| Sum egenkapital | | 823 304 | 457 789 |
| Gjeld | | | |
| Langsiktig gjeld | | | |
| Annen langsiktig gjeld | | | |
| Gjeld til kredittinstitusjoner | 5 | 4 998 046 | 4 998 284 |
| Sum annen langsiktig gjeld | | 4 998 046 | 4 998 284 |
| Sum langsiktig gjeld | | 4 998 046 | 4 998 284 |
| Kortsiktig gjeld | | | |
| Leverandørgjeld | | 18 107 | 164 541 |
| Annen kortsiktig gjeld | 9 | 36 738 | 118 677 |
| Sum kortsiktig gjeld | | 54 845 | 283 218 |
| Sum gjeld | | 5 052 890 | 5 281 502 |
| SUM EGENKAPITAL OG GJELD | | 5 876 194 | 5 739 291 |



Brønnøysundregistrene

ÅRSREGNSKAP FOR REGNSKAPSÅRET 2020 - GENERELL INFORMASJON

Journalnummer: 2021 505165

Enheten

Organisasjonsnummer: 817 961 452
Organisasjonsform: Aksjeselskap
Foretaksnavn: HOP SJØ KYST OG KULTURSENTER AS
Forretningsadresse: c/o Nærbutikken Melandsjø
Melandsjøveien 270
7250 MELANDSJØ

Regnskapsår

Årsregnskapets periode: 01.01.2020 - 31.12.2020

Konsern

Mørselskap i konsern: Ja
Konsernregnskap lagt ved: Nei

Regnskapsregler

Regler for små foretak benyttet: Ja
Benyttet ved utarbeidelsen av
årsregnskapet til selskapet: Regnskapslovens alminnelige regler

Årsregnskapet fastsatt av kompetent organ

Bekreftet av representant for selskapet: Ivar Grong Nesset
Dato for fastsettelse av årsregnskapet: 31.12.2020

Revisjon

Årsregnskapet er utarbeidet av ekstern
autorisert regnskapsfører: Ja
Ekstern autorisert regnskapsfører har i
løpet av regnskapsåret bistått ved den
løpende regnskapsføringen eller utført
andre tjenester for selskapet enn å
utarbeide årsregnskapet: Ja

Grunnlag for avgivelse

År 2020: Årsregnskap er elektronisk innlevert.
År 2019: Tall er hentet fra elektronisk innlevert årsregnskap fra 2020.

Det er ikke krav til at årsregnskapet m.v. som sendes til Regnskapsregisteret er undertegnet. Kontrollen på at dette er utført ligger hos revisor/enhetens øverste organ. Sikkerheten ivaretas ved at innsender har rolle/rettighet for innsending av årsregnskapet via Altinn, og ved at det bekreftes at årsregnskapet er fastsatt av kompetent organ.

Brønnøysundregistrene, 19.07.2021

Brønnøysundregistrene
Postadresse: Postboks 900, 8910 Brønnøysund
Telefon: 75 00 75 00
E-post: firmapost@brreg.no Internett: www.brreg.no
Organisasjonsnummer: 974 760 673



Organisasjonsnr: 817 961 452
HOP SJØ KYST OG KULTURSENTER AS

RESULTATREGNSKAP

| Beløp i: NOK | Note | 2020 | 2019 |
|---|------|------------------|------------------|
| RESULTATREGNSKAP | | | |
| Inntekter | | | |
| Salgsinntekt | | 507 740 | 880 008 |
| Annen driftsinntekt | 1 | 831 770 | 714 759 |
| Sum inntekter | | 1 339 510 | 1 594 767 |
| Kostnader | | | |
| Varekostnad | | 4 456 | 266 652 |
| Avskrivning på varige driftsmidler | 2 | 257 824 | 266 723 |
| Annen driftskostnad | 3 | 524 368 | 738 658 |
| Sum kostnader | | 786 647 | 1 272 032 |
| Driftsresultat | | 552 863 | 322 735 |
| Finansinntekter og finanskostnader | | | |
| Annen renteinntekt | | 2 349 | 427 |
| Annen finansinntekt | | | 145 |
| Sum finansinntekter | | 2 349 | 571 |
| Annen rentekostnad | 5 | 189 697 | 206 993 |
| Annen finanskostnad | | | 2 132 |
| Sum finanskostnader | | 189 697 | 209 125 |
| Netto finans | | -187 348 | -208 554 |
| Ordinært resultat før skattekostnad | | 365 515 | 114 181 |
| Ordinært resultat etter skattekostnad | | 365 515 | 114 181 |
| Årsresultat | | 365 515 | 114 181 |
| Årsresultat etter minoritetsinteresser | | 365 515 | 114 181 |
| Overføringer og disponeringer | | | |
| Udekket tap | 7 | 365 515 | 114 181 |
| Sum overføringer og disponeringer | | 365 515 | 114 181 |



Organisasjonsnr: 817 961 452
HOP SJØ KYST OG KULTURSENTER AS

BALANSE

Beløp i: NOK **Note** **2020** **2019**

BALANSE - EIENDELER

Anleggsmidler Immaterielle eiendeler

Varige driftsmidler

| | | | |
|---|-----|------------------|------------------|
| Tomter, bygninger og annen fast eiendom | 2,5 | 4 204 381 | 4 382 859 |
| Maskiner og anlegg | 2,5 | 232 468 | 249 466 |
| Driftsløsøre, inventar, verktøy, kontorm. | 2,5 | 76 254 | 128 602 |
| Sum varige driftsmidler | | 4 513 103 | 4 760 927 |

Finansielle anleggsmidler

| | | | |
|--------------------------------------|---|----------------|----------------|
| Investering i datterselskap | 4 | 700 000 | 700 000 |
| Sum finansielle anleggsmidler | | 700 000 | 700 000 |

| | | | |
|--------------------------|--|------------------|------------------|
| Sum anleggsmidler | | 5 213 103 | 5 460 927 |
|--------------------------|--|------------------|------------------|

Omløpsmidler

Varer

Fordringer

| | | | |
|------------------------------|-----|----------------|----------------|
| Kundefordringer | 4,5 | 80 778 | 96 147 |
| Andre kortsiktige fordringer | | 22 199 | 70 745 |
| Konsernfordringer | 4 | | 86 160 |
| Sum fordringer | | 102 977 | 253 052 |

Bankinnskudd, kontanter og lignende

| | | | |
|--|--|----------------|---------------|
| Bankinnskudd, kontanter o. l. | | 560 114 | 25 313 |
| Sum bankinnskudd, kontanter og lignende | | 560 114 | 25 313 |

| | | | |
|-------------------------|--|----------------|----------------|
| Sum omløpsmidler | | 663 092 | 278 365 |
|-------------------------|--|----------------|----------------|

| | | | |
|----------------------|--|------------------|------------------|
| SUM EIENDELER | | 5 876 194 | 5 739 291 |
|----------------------|--|------------------|------------------|

BALANSE - EGENKAPITAL OG GJELD

Egenkapital

Innskutt egenkapital

| | | | |
|---------------------------------|---|------------------|------------------|
| Selskapskapital | 8 | 1 365 000 | 1 365 000 |
| Annen innskutt egenkapital | 7 | -13 070 | -13 070 |
| Sum innskutt egenkapital | | 1 351 930 | 1 351 930 |



| | | | |
|-----------------------------------|---|------------------|------------------|
| Opptjent egenkapital | | | |
| Udekket tap | 7 | 528 626 | 894 141 |
| Sum opptjent egenkapital | | -528 626 | -894 141 |
| Sum egenkapital | | 823 304 | 457 789 |
| Gjeld | | | |
| Langsiktig gjeld | | | |
| Annen langsiktig gjeld | | | |
| Gjeld til | | | |
| kredittinstitusjoner | 5 | 4 998 046 | 4 998 284 |
| Sum annen langsiktig gjeld | | 4 998 046 | 4 998 284 |
| Sum langsiktig gjeld | | 4 998 046 | 4 998 284 |
| Kortsiktig gjeld | | | |
| Leverandørgjeld | | 18 107 | 164 541 |
| Annen kortsiktig gjeld | 9 | 36 738 | 118 677 |
| Sum kortsiktig gjeld | | 54 845 | 283 218 |
| Sum gjeld | | 5 052 890 | 5 281 502 |
| SUM EGENKAPITAL OG GJELD | | 5 876 194 | 5 739 291 |



Organisasjonsnr: 817 961 452
HOPSJØ KYST OG KULTURSENTER AS

NOTEOPPLYSNINGER - SELSKAP - alle poster oppgitt i hele tall

Note

Regnskapsprinsipper

Note

Antall aksjer og aksjeeiere

| <u>Aksjeklasse</u> | <u>Ant. aksjer</u> | <u>Pålydende</u> | <u>Bokført verdi</u> |
|--------------------------------|--------------------|----------------------|----------------------|
| Ordinære aksjer | 546.00 | 2500.00 | 1365000.00 |
| | | | |
| <u>Aksjeeiere - fritekst</u> | <u>Antall</u> | <u>Eierandel</u> | <u>Aksjeklasse</u> |
| Neset Kystnæring AS | 50.00 | 9.16% | Ordinære aksjer |
| MK Holding AS | 50.00 | 9.16% | Ordinære aksjer |
| Calypso Invest AS | 50.00 | 9.16% | Ordinære aksjer |
| Hopsjøens venner (917 327 858) | 34.00 | 6.23% | Ordinære aksjer |
| Hopsjøens Venner | 31.00 | 5.68% | Ordinære aksjer |
| Øvrige aksjonærer | 288.00 | 52.75% | Ordinære aksjer |
| | | | |
| <u>Sum</u> | <u>Sum antall</u> | <u>Sum eierandel</u> | |
| | 546.00 | 100.00% | |

Note

Ytelser til ledende personer

Er det gitt ytelser til ledende person: Nei

Ytelser til daglig leder

| <u>Ytelser</u> | <u>Lønn</u> | <u>Pensj.forpl.</u> | <u>Andre godtgj.</u> |
|----------------|-------------|---------------------|----------------------|
|----------------|-------------|---------------------|----------------------|

Note

Antall årsverk i regnskapsåret

Virksomheten har hatt følgende antall årsverk:

0.00

Note

Lån og sikkerhetsstillelse til ledende personer og aksjeeiere



Er det gitt lån eller sikkerhetsstillelse til ledende personer: Nei

Note

Konsern, tilknyttet selskap og datterselskap

Tilknyttet selskap/datterselskap

| <u>Navn og adresse</u> | <u>Eierandel</u> | <u>Stemmeandel</u> | <u>Egenkapital</u> | <u>Resultat</u> |
|---|------------------|--------------------|--------------------|-----------------|
| Landstrykeren AS, Melandsjøvn 270, 7250 | 100.00% | 100.00% | -327185.00 | |



Hopsjø Kyst og Kultursenter AS

Noter 2020

Regnskapsprinsipper:

Årsregnskapet er satt opp i samsvar med regnskapsloven og god regnskapsskikk for små foretak.

Omløpsmidler og kortsiktig gjeld

Omløpsmidler og kortsiktig gjeld omfatter normalt poster som forfaller til betaling innen ett år etter siste dag i regnskapsåret, samt poster som knytter seg til varekretsløpet. Omløpsmidler vurderes til laveste verdi av anskaffelseskost og antatt virkelig verdi (Laveste verdis prinsipp).

Anleggsmidler og langsiktig gjeld

Anleggsmidler omfatter eiendeler bestemt til varig eie og bruk for virksomheten. Anleggsmidler er vurdert til anskaffelseskost. Varige driftsmidler føres opp i balansen og avskrives over driftsmidlets forventede økonomiske levetid. Varige driftsmidler nedskrives til virkelig verdi ved verdifall som forventes ikke å være av forbigående art. Nedskrivninger blir reversert når grunnlaget for nedskrivningen ikke lenger finnes å være til stede.

Inntektsføring

Inntektsføring ved salg av varer skjer på leveringstidspunktet. Tjenester inntektsføres i takt med utførelsen. Andelen av salgsinntekter som knytter seg til fremtidige serviceytelser, balanseføres som uopptjent inntekt ved salget og inntektsføres deretter i takt med levering av ytelsene.

Fordringer

Kundefordringer føres opp i balansen til pålydende etter fradrag for avsetning til påregnelig tap. Avsetning til påregnelig tap gjøres på grunnlag av en individuell vurdering av de enkelte fordringene. I tillegg gjøres det for øvrige kundefordringer en uspesifisert avsetning for å dekke antatt tap.

Andre fordringer er også gjenstand for en tilsvarende vurdering.

Skatt

Skattekostnaden i resultatregnskapet omfatter periodens betalbare skatt som blir utlignet og forfaller til betaling i neste regnskapsår i tillegg til endring i utsatt skatt. Utsatt skatt er beregnet med skattesatsen ved utgangen av regnskapsåret (22 %) på grunnlag av skattereduserende og skatteøkende midlertidige forskjeller som eksisterer mellom regnskapsmessige og skattemessige verdier. I beregningen er det også medtatt skattemessig framførbart underskudd ved regnskapsårets utgang. Skatteøkende og skattereduserende midlertidige forskjeller som reverserer eller kan reversere i samme periode er utlignet og nettoført. Eventuell utsatt skatt på merverdier i forbindelse med oppkjøp av datterselskap blir ikke utlignet.

Iht forsiktighetsprinsippet er ikke utsatt skattefordel balanseført da det er usikkert om selskapet vil kunne dra nytte av fordelene i fremtiden.



Hopsjø Kyst og Kultursenter AS

Noter 2020

Note 1 - Offentlige tilskudd

Selskapet har i 2020 mottatt tilskudd på kr. 160 000 fra Hitra Kommune v/formannskapet.

Note 2 - Avskrivning på varige driftsmidler

| | Tomter, bygninger og annen fast eiendom | Maskiner og anlegg | Driftsløsøre, inventar, verktøy, kontorm. | Sum |
|----------------------------|--|-----------------------|--|-----------|
| Anskaffelseskost pr. 1/1 | 4 678 350 | 299 676 | 342 740 | 5 320 765 |
| + Tilgang | 0 | 0 | 10 000 | 10 000 |
| - Avgang | 0 | 0 | 0 | 0 |
| Anskaffelseskost pr. 31/12 | 4 678 350 | 299 676 | 352 740 | 5 330 765 |
| Akk. av/nedskr. pr 1/1 | 295 491 | 50 210 | 214 138 | 559 839 |
| + Ordinære avskrivninger | 178 478 | 16 998 | 62 348 | 257 824 |
| + Avskr. på oppskrivning | 0 | 0 | 0 | 0 |
| - Tilbakeført avskrivning | 0 | 0 | 0 | 0 |
| + Ekstraord nedskrivninger | 0 | 0 | 0 | 0 |
| Akk. av/nedskr. pr. 31/12 | 473 969 | 67 207 | 276 486 | 817 662 |
| Balanseført verdi pr 31/12 | 4 204 381 | 232 468 | 76 254 | 4 513 103 |
| Prosentats for ord.avskr | 4-4 | 5-10 | 20-33 | |

Note 3 - Lønn og godtgjørelser

Selskapet har ingen ansatte. Selskapet er således ikke pliktig til å ha avtale om tjenestepensjon etter lov om obligatorisk tjenestepensjon. Det er ikke utbetalt godtgjørelse til styrets medlemmer.

Selskapet har ytet godtgjørelse til revisor med følgende beløp:

| | 2020 | 2019 |
|---------------|---------------|---------------|
| Revisjon | 26 600 | 25 000 |
| Totalt | 26 600 | 25 000 |



Hopsjø Kyst og Kultursenter AS

Noter 2020

Note 4 - Investeringer i datterselskap

Selskapet kommer inn under reglene om små selskaper, definert i regnskapslovens §1-6, og har med hjemmel i regnskapslovens §3-2, 3. ledd unnlatt å utarbeide konsernregnskap.

Datterselskapet er ikke bokført i regnskapet etter egenkapitalmetoden, men etter kostmetoden.

Selskapet har følgende datterselskaper (tall i 1.000 kr):

| Datterselskap: | Eierandel % | Stemmerett % | Arsresultat | Balanseført EK 31.12. |
|------------------|-------------|--------------|-------------|-----------------------|
| Landstrykeren AS | 100% | 100% | -6 791 | -327 185 |

Konsernfordringer og -gjeld:

| Gruppe i balansen: | Pr 31.12. |
|--------------------|-----------|
| Kundefordringer | 5 133 |

Note 5 - Gjeld til kredittinstitusjoner

Gjeldspost med forfall senere enn 5 år fra balansedagen utgjør pr 31.12. i år kr 3 905 152 og pr 31.12. i fjor kr 4 137 770.

| Pantsettelse | I år | I fjor |
|--------------------------------|------------------|------------------|
| Gjeld sikret med pant | 4 998 046 | 4 998 284 |
| Pantsatte eiendeler: | | |
| Eiendommer | 4 204 381 | 4 382 859 |
| Kundefordringer | 18 098 | 36 147 |
| Driftstilbehør | 308 722 | 378 068 |
| Sum pantsatte eiendeler | 4 531 201 | 4 797 074 |



Hopsjø Kyst og Kultursenter AS

Noter 2020

Note 6 - Skattekostnad på ordinært resultat

| | |
|---|-------------|
| Spesifikasjon av årets skattegrunnlag: | 2020 |
| Resultat før skattekostnader | 365 515 |
| Endring i midlertidige forskjeller | 53 028 |
| Anvendt skattemessig framførbart underskudd | 418 543 |
| Inntekt | 0 |
| Spesifikasjon av årets skattekostnad: | 2020 |
| Beregnet skatt av årets resultat | 0 |
| = Sum betalbar skatt | 0 |
| = Ordinær skattekostnad | 0 |
| Betalbar skatt i balansen består av: | |
| = Betalbar skatt i balansen | 0 |
| | 2020 |
| Samlede ordinære skattekostnader | 0 |

Utsatt skatt/utsatt skattefordel

| | 2020 | 2019 |
|---|-----------------|-----------------|
| + Driftsmidler inkl. goodwill | 200 876 | 253 904 |
| - Skattem. fremf. underskudd som utlignes | 510 282 | 928 825 |
| = Grunnlag utsatt skatt | -309 406 | -674 921 |
| Utsatt skatt | 0 | 0 |
| Negativt grunnlag utsatt skatt | 309 406 | 674 921 |
| = Grunnlag utsatt skattefordel | 309 406 | 674 921 |
| Utsatt skattefordel | 68 069 | 148 483 |
| Grunnlag ikke bokført utsatt skattefordel | 309 406 | 674 923 |
| Ikke bokført utsatt skattefordel | 68 069 | 148 483 |
| Bokført utsatt skattefordel | 0 | 0 |



Hopsjø Kyst og Kultursenter AS

Noter 2020

Note 7 - Annen egenkapital

| | Aksjekapital / selskapskapital | Overkurs | Annen egenkapital | Sum egenkapital |
|---------------------|-----------------------------------|----------|----------------------|--------------------|
| Pr 1.1. | 1 365 000 | 0 | -907 211 | 457 789 |
| +Fra årets resultat | | | 365 515 | 365 515 |
| Pr 31.12. | 1 365 000 | 0 | -541 696 | 823 304 |

Styret jobber kontinuerlig med å øke inntektene og redusere kostnadene for å sikre videre drift. Dette har medført at resultatet er vesentlig forbedret i 2020. Det er gjort tiltak som forventes å skape positive resultater i kommende år.

Note 8 - Selskapskapital

Selskapet har 546 aksjer hver pålydende kr 2 500, samlet aksjekapital utgjør kr 1 365 000. Selskapet har kun en aksjeklasse.

Selskapets største aksjeeiere som eier mer enn 5 % av aksjekapitalen er:

| Aksjonærens navn | Antall aksjer |
|--------------------------------|---------------|
| Neset Kystnæring AS | 50 |
| MK Holding AS | 50 |
| Calypso Invest AS | 50 |
| Hopsjøens venner (917 327 858) | 34 |

Selskapets tillitsmenn har følgende eierandeler og rettigheter til eierandeler:

| | |
|---|------------|
| Ivar Grong Nesset (+ Neset Kystnæring AS) | 51 |
| Kristine Jensen, nestleder | 2 |
| Ida Nesset, styremedlem | 1 |
| Vegard Wollan (Calypso Invest AS) | 50 |
| Sum medlemmer av styret | 104 |



Hopsjø Kyst og Kultursenter AS

Noter 2020

Note 9 - Annen kortsiktig gjeld

Annen kortsiktig gjeld består av:

| | 2020 | 2019 |
|-----------------------------------|---------------|----------------|
| 2950 Påløpt rente | 490 | 0 |
| 2960 Annen påløpt kostnad | 11 247 | 18 678 |
| 2989 Periodiserte spons.avtaler | 25 000 | 100 000 |
| Sum Annen kortsiktig gjeld | 36 738 | 118 677 |



BDO AS
Hollaveien 2C
7200 Kyrksæterøra

Uavhengig revisors beretning

Til generalforsamlingen i Hopsjø Kyst og Kultursenter AS

Uttalelse om revisjonen av årsregnskapet

Konklusjon

Vi har revidert årsregnskapet til Hopsjø Kyst og Kultursenter AS.

Årsregnskapet består av:

- Balanse per 31. desember 2020
- Resultatregnskap for 2020
- Noter til årsregnskapet, herunder et sammendrag av viktige regnskapsprinsipper.

Etter vår mening:

Er årsregnskapet avgitt i samsvar med lov og forskrifter og gir et rettviseende bilde av selskapets finansielle stilling per 31. desember 2020 og av dets resultater for regnskapsåret avsluttet per denne datoen i samsvar med regnskapslovens regler og god regnskapsskikk i Norge.

Grunnlag for konklusjonen

Vi har gjennomført revisjonen i samsvar med lov, forskrift og god revisjonsskikk i Norge, herunder de internasjonale revisjonsstandardene International Standards on Auditing (ISA-ene). Våre oppgaver og plikter i henhold til disse standardene er beskrevet i Revisors oppgaver og plikter ved revisjon av årsregnskapet. Vi er uavhengige av selskapet slik det kreves i lov og forskrift, og har overholdt våre øvrige etiske forpliktelser i samsvar med disse kravene. Etter vår oppfatning er innhentet revisjonsbevis tilstrekkelig og hensiktsmessig som grunnlag for vår konklusjon.

Styret og daglig leders ansvar for årsregnskapet

Styret og daglig leder (ledelsen) er ansvarlig for å utarbeide årsregnskapet i samsvar med lov og forskrifter, herunder for at det gir et rettviseende bilde i samsvar med regnskapslovens regler og god regnskapsskikk i Norge. Ledelsen er også ansvarlig for slik internkontroll som den finner nødvendig for å kunne utarbeide et årsregnskap som ikke inneholder vesentlig feilinformasjon, verken som følge av misligheter eller utilsiktede feil.

Ved utarbeidelsen av årsregnskapet må ledelsen ta standpunkt til selskapets evne til fortsatt drift og opplyse om forhold av betydning for fortsatt drift. Forutsetningen om fortsatt drift skal legges til grunn for årsregnskapet så lenge det ikke er sannsynlig at virksomheten vil bli avvirket.

Revisors oppgaver og plikter ved revisjonen av årsregnskapet

Vårt mål er å oppnå betryggende sikkerhet for at årsregnskapet som helhet ikke inneholder vesentlig feilinformasjon, verken som følge av misligheter eller utilsiktede feil, og å avgi en revisjonsberetning som inneholder vår konklusjon. Betryggende sikkerhet er en høy grad av sikkerhet, men ingen garanti for at en revisjon utført i samsvar med lov, forskrift og god revisjonsskikk i Norge, herunder ISA-ene, alltid vil avdekke vesentlig feilinformasjon som eksisterer. Feilinformasjon kan oppstå som følge av misligheter eller utilsiktede feil. Feilinformasjon blir vurdert som vesentlig dersom den enkeltvis eller samlet med rimelighet kan forventes å påvirke økonomiske beslutninger som brukerne foretar basert på årsregnskapet.



For videre beskrivelse av revisors oppgaver og plikter vises det til:
<https://revisorforeningen.no/revisjonsberetninger>

Uttalelse om andre lovmessige krav

Konklusjon om registrering og dokumentasjon

Basert på vår revisjon av årsregnskapet som beskrevet ovenfor, og kontrollhandlinger vi har funnet nødvendig i henhold til internasjonal standard for attestasjonsoppdrag (ISAE) 3000 «Attestasjonsoppdrag som ikke er revisjon eller forenklet revisorkontroll av historisk finansiell informasjon», mener vi at ledelsen har oppfylt sin plikt til å sørge for ordentlig og oversiktlig registrering og dokumentasjon av selskapets regnskapsopplysninger i samsvar med lov og god bokføringskikk i Norge.

BDO AS

Anders Olai Aunli
statsautorisert revisor
(elektronisk signert)

Penneo Dokumentnøkkel: A74T2-HO4OH-JKLO3-B6FDV-58QIN-TCAKF



PENNEO

Signaturene i dette dokumentet er juridisk bindende. Dokument signert med "Penneo"™ - sikker digital signatur.
De signerende parter sin identitet er registrert, og er listet nedenfor.

"Med min signatur bekrefter jeg alle datoer og innholdet i dette dokument."

Anders Olai Aunli

Statsautorisert revisor

På vegne av: BDO AS

Serienummer: 9578-5998-4-895623

IP: 188.95.xxx.xxx

2021-06-18 10:24:23Z



Penneo Dokumentnøkkel: A74T2-HO4DH-JKLO3-B6FDV-58QLN-TCAF

Dokumentet er signert digitalt, med **Penneo.com**. Alle digitale signatur-data i dokumentet er sikret og validert av den datamaskin-utregnede hash-verdien av det opprinnelige dokument. Dokumentet er låst og tids-stemplet med et sertifikat fra en betrodd tredjepart. All kryptografisk bevis er integrert i denne PDF, for fremtidig validering (hvis nødvendig).

Hvordan bekrefter at dette dokumentet er originalen?

Dokumentet er beskyttet av ett Adobe CDS sertifikat. Når du åpner dokumentet i

Adobe Reader, skal du kunne se at dokumentet er sertifisert av **Penneo e-signature service <penneo@penneo.com>**. Dette garanterer at innholdet i dokumentet ikke har blitt endret.

Det er lett å kontrollere de kryptografiske beviser som er lokalisert inne i dokumentet, med Penneo validator - <https://penneo.com/validate>



**Årsregnskap 2020
for
Hopsjø Kyst og Kultursenter AS**

Organisasjonsnr. 817961452

Utarbeidet av:

KI Regnskap Hitra AS
Autorisert regnskapsførerselskap
Nedre Vikan 2A
7240 HITRA
Organisasjonsnr. 942442106



Hopsjø Kyst og Kultursenter AS

Resultatregnskap

| | Note | 2020 | 2019 |
|--|------|------------------|------------------|
| DRIFTSINNEKTER OG DRIFTSKOSTNADER | | | |
| Driftsinntekter | | | |
| Salgsinntekt | | 191 460 | 615 008 |
| Annen driftsinntekt | 1 | 1 148 050 | 979 759 |
| Sum driftsinntekter | | 1 339 510 | 1 594 767 |
| Driftskostnader | | | |
| Varekostnad | | 4 456 | 266 652 |
| Avskrivning på varige driftsmidler | 2 | 257 824 | 266 723 |
| Annen driftskostnad | 3 | 524 368 | 738 658 |
| Sum driftskostnader | | 786 647 | 1 272 032 |
| DRIFTSRESULTAT | | 552 863 | 322 735 |
| FINANSINNEKTER OG FINANSKOSTNADER | | | |
| Finansinntekter | | | |
| Annen renteinntekt | | 2 349 | 427 |
| Annen finansinntekt | | 0 | 145 |
| Sum finansinntekter | | 2 349 | 571 |
| Finanskostnader | | | |
| Annen rentekostnad | 5 | 189 697 | 206 993 |
| Annen finanskostnad | | 0 | 2 132 |
| Sum finanskostnader | | 189 697 | 209 125 |
| NETTO FINANSPOSTER | | (187 348) | (208 554) |
| ORDINÆRT RES. FØR SKATTEKOSTNAD | | 365 515 | 114 181 |
| Skattekostnad på ordinært resultat | 6 | 0 | 0 |
| ORDINÆRT RESULTAT | | 365 515 | 114 181 |
| ÅRSRESULTAT | | 365 515 | 114 181 |
| OVERF. OG DISPONERINGER | | | |
| Frømføring av udekket tap | 7 | 365 515 | 114 181 |
| SUM OVERF. OG DISP. | | 365 515 | 114 181 |



Hopsjø Kyst og Kultursenter AS

Balanse pr. 31.12.2020

| | Note | 31.12.2020 | 31.12.2019 |
|---|------|------------------|------------------|
| EIENDELER | | | |
| ANLEGGSMIDLER | | | |
| Varige driftsmidler | | | |
| Tomter, bygninger og annen fast eiendom | 2,5 | 4 204 381 | 4 382 859 |
| Maskiner og anlegg | 2,5 | 232 468 | 249 466 |
| Driftsløsøre, inventar, verktøy, kontorm. | 2,5 | 76 254 | 128 602 |
| Sum varige driftsmidler | | 4 513 103 | 4 760 927 |
| Finansielle anleggsmidler | | | |
| Investeringer i datterselskap | 4 | 700 000 | 700 000 |
| Sum finansielle anleggsmidler | | 700 000 | 700 000 |
| SUM ANLEGGSMIDLER | | 5 213 103 | 5 460 927 |
| OMLØPSMIDLER | | | |
| Fordringer | | | |
| Kundefordringer | 4,5 | 80 778 | 96 147 |
| Fordringer på konsernselskap | 4 | 0 | 86 160 |
| Andre kortsiktige fordringer | | 22 199 | 70 745 |
| Sum fordringer | | 102 977 | 253 052 |
| Bankinnskudd, kontanter o.l. | | 560 114 | 25 313 |
| SUM OMLØPSMIDLER | | 663 092 | 278 365 |
| SUM EIENDELER | | 5 876 194 | 5 739 291 |





Hopsjø Kyst og Kultursenter AS


Balanse pr. 31.12.2020


| | Note | 31.12.2020 | 31.12.2019 |
|-----------------------------------|------|------------------|------------------|
| EGENKAPITAL OG GJELD | | | |
| EGENKAPITAL | | | |
| Innskutt egenkapital | | | |
| Selskapskapital | 8 | 1 365 000 | 1 365 000 |
| Annen innskutt egenkapital | 7 | (13 070) | (13 070) |
| Sum innskutt egenkapital | | 1 351 930 | 1 351 930 |
| Opptjent egenkapital | | | |
| Udekket tap | 7 | (528 626) | (894 141) |
| Sum opptjent egenkapital | | (528 626) | (894 141) |
| SUM EGENKAPITAL | | 823 304 | 457 789 |
| GJELD | | | |
| LANGSIKTIG GJELD | | | |
| Annen langsiktig gjeld | | | |
| Gjeld til kredittinstitusjoner | 5 | 4 998 046 | 4 998 284 |
| Sum annen langsiktig gjeld | | 4 998 046 | 4 998 284 |
| SUM LANGSIKTIG GJELD | | 4 998 046 | 4 998 284 |
| KORTSIKTIG GJELD | | | |
| Leverandørgjeld | | 18 107 | 164 541 |
| Annen kortsiktig gjeld | 9 | 36 738 | 118 677 |
| SUM KORTSIKTIG GJELD | | 54 845 | 283 218 |
| SUM GJELD | | 5 052 890 | 5 281 502 |
| SUM EGENKAPITAL OG GJELD | | 5 876 195 | 5 739 291 |


Hitra, 31.3.21



Ivar Grong/Nesset
styrets leder/daglig leder



Kristine Jenssen
nestleder

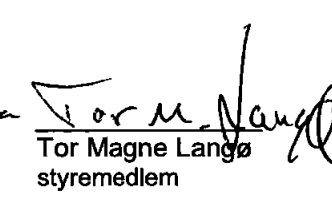

Laila Eide Hjertø
styremedlem


Ida Aamold Nesset
styremedlem


Vegard Wollan
styremedlem


Kurt R. Stålhand
styremedlem


Jarle A. Pedersen
styremedlem


Tor Magne Langø
styremedlem



Hopsjø Kyst og Kultursenter AS

Noter 2020

Regnskapsprinsipper:

Årsregnskapet er satt opp i samsvar med regnskapsloven og god regnskapsskikk for små foretak.

Omløpsmidler og kortsiktig gjeld

Omløpsmidler og kortsiktig gjeld omfatter normalt poster som forfaller til betaling innen ett år etter siste dag i regnskapsåret, samt poster som knytter seg til varekretsløpet. Omløpsmidler vurderes til laveste verdi av anskaffelseskost og antatt virkelig verdi (Laveste verdis prinsipp).

Anleggsmidler og langsiktig gjeld

Anleggsmidler omfatter eiendeler bestemt til varig eie og bruk for virksomheten. Anleggsmidler er vurdert til anskaffelseskost. Varige driftsmidler føres opp i balansen og avskrives over driftsmidlets forventede økonomiske levetid. Varige driftsmidler nedskrives til virkelig verdi ved verdifall som forventes ikke å være av forbigående art. Nedskrivninger blir reversert når grunnlaget for nedskrivningen ikke lenger finnes å være til stede.

Inntektsføring

Inntektsføring ved salg av varer skjer på leveringstidspunktet. Tjenester inntektsføres i takt med utførelsen. Andelen av salgsinntekter som knytter seg til fremtidige serviceytelser, balanseføres som uopptjent inntekt ved salget og inntektsføres deretter i takt med levering av ytelsene.

Fordringer

Kundefordringer føres opp i balansen til pålydende etter fradrag for avsetning til påregnelig tap. Avsetning til påregnelig tap gjøres på grunnlag av en individuell vurdering av de enkelte fordringene. I tillegg gjøres det for øvrige kundefordringer en uspesifisert avsetning for å dekke antatt tap.

Andre fordringer er også gjenstand for en tilsvarende vurdering.

Skatt

Skattekostnaden i resultatregnskapet omfatter periodens betalbare skatt som blir utlignet og forfaller til betaling i neste regnskapsår i tillegg til endring i utsatt skatt. Utsatt skatt er beregnet med skattesatsen ved utgangen av regnskapsåret (22 %) på grunnlag av skattereduserende og skatteøkende midlertidige forskjeller som eksisterer mellom regnskapsmessige og skattemessige verdier. I beregningen er det også medtatt skattemessig framførbart underskudd ved regnskapsårets utgang. Skatteøkende og skattereduserende midlertidige forskjeller som reverserer eller kan reversere i samme periode er utlignet og nettoført. Eventuell utsatt skatt på merverdier i forbindelse med oppkjøp av datterselskap blir ikke utlignet.

Iht forsiktighetsprinsippet er ikke utsatt skattefordel balanseført da det er usikkert om selskapet vil kunne dra nytte av fordelene i fremtiden.



Hopsjø Kyst og Kultursenter AS

Noter 2020

Note 1 - Offentlige tilskudd

Selskapet har i 2020 mottatt tilskudd på kr. 160 000 fra Hitra Kommune v/formannskapet.

Note 2 - Avskrivning på varige driftsmidler

| | Tomter, bygninger og annen fast eiendom | Maskiner og anlegg | Driftsløsøre, inventar, verktøy, kontorm. | Sum |
|----------------------------|--|-----------------------|--|-----------|
| Anskaffelseskost pr. 1/1 | 4 678 350 | 299 676 | 342 740 | 5 320 765 |
| + Tilgang | 0 | 0 | 10 000 | 10 000 |
| - Avgang | 0 | 0 | 0 | 0 |
| Anskaffelseskost pr. 31/12 | 4 678 350 | 299 676 | 352 740 | 5 330 765 |
| Akk. av/nedskr. pr 1/1 | 295 491 | 50 210 | 214 138 | 559 839 |
| + Ordinære avskrivninger | 178 478 | 16 998 | 62 348 | 257 824 |
| + Avskr. på oppskrivning | 0 | 0 | 0 | 0 |
| - Tilbakeført avskrivning | 0 | 0 | 0 | 0 |
| + Ekstraord nedskrivninger | 0 | 0 | 0 | 0 |
| Akk. av/nedskr. pr. 31/12 | 473 969 | 67 207 | 276 486 | 817 662 |
| Balanseført verdi pr 31/12 | 4 204 381 | 232 468 | 76 254 | 4 513 103 |
| Prosentstøt for ord.avskr | 4-4 | 5-10 | 20-33 | |

Note 3 - Lønn og godtgjørelser

Selskapet har ingen ansatte. Selskapet er således ikke pliktig til å ha avtale om tjenestepensjon etter lov om obligatorisk tjenestepensjon. Det er ikke utbetalt godtgjørelse til styrets medlemmer.

Selskapet har yttet godtgjørelse til revisor med følgende beløp:

| | 2020 | 2019 |
|---------------|---------------|---------------|
| Revisjon | 26 600 | 25 000 |
| Totalt | 26 600 | 25 000 |



Hopsjø Kyst og Kultursenter AS

Noter 2020

Note 4 - Investeringer i datterselskap

Selskapet kommer inn under reglene om små selskaper, definert i regnskapslovens §1-6, og har med hjemmel i regnskapslovens §3-2, 3. ledd unnlatt å utarbeide konsernregnskap.

Datterselskapet er ikke bokført i regnskapet etter egenkapitalmetoden, men etter kostmetoden.

Selskapet har følgende datterselskaper (tall i 1.000 kr):

| Datterselskap: | Eierandel % | Stemmerett % | Årsresultat | Balanseført EK 31.12. |
|------------------|-------------|--------------|-------------|-----------------------|
| Landstrykeren AS | 100% | 100% | -6 791 | -327 185 |

Konsernfordringer og -gjeld:

| Gruppe i balansen: | Pr 31.12. |
|--------------------|-----------|
| Kundefordringer | 5 133 |

Note 5 - Gjeld til kredittinstitusjoner

Gjeldspost med forfall senere enn 5 år fra balansedagen utgjør pr 31.12. i år kr 3 905 152 og pr 31.12. i fjor kr 4 137 770.

| Pantsettelse | I år | I fjor |
|--------------------------------|------------------|------------------|
| Gjeld sikret med pant | 4 998 046 | 4 998 284 |
| Pantsatte eiendeler: | | |
| Eiendommer | 4 204 381 | 4 382 859 |
| Kundefordringer | 18 098 | 36 147 |
| Driftstilbehør | 308 722 | 378 068 |
| Sum pantsatte eiendeler | 4 531 201 | 4 797 074 |



Hopsjø Kyst og Kultursenter AS

Noter 2020

Note 6 - Skattekostnad på ordinært resultat

| | |
|---|-------------|
| Spesifikasjon av årets skattegrunnlag: | 2020 |
| Resultat før skattekostnader | 365 515 |
| Endring i midlertidige forskjeller | 53 028 |
| Anvendt skattemessig framførbart underskudd | 418 543 |
| Inntekt | 0 |
| Spesifikasjon av årets skattekostnad: | 2020 |
| Beregnet skatt av årets resultat | 0 |
| = Sum betalbar skatt | 0 |
| = Ordinær skattekostnad | 0 |
| Betalbar skatt i balansen består av: | |
| = Betalbar skatt i balansen | 0 |
| | 2020 |
| Samlede ordinære skattekostnader | 0 |

Utsatt skatt/utsatt skattefordel

| | 2020 | 2019 |
|---|-----------------|-----------------|
| + Driftsmidler inkl. goodwill | 200 876 | 253 904 |
| - Skattem. fremf. underskudd som utlignes | 510 282 | 928 825 |
| = Grunnlag utsatt skatt | -309 406 | -674 921 |
| Utsatt skatt | 0 | 0 |
| Negativt grunnlag utsatt skatt | 309 406 | 674 921 |
| = Grunnlag utsatt skattefordel | 309 406 | 674 921 |
| Utsatt skattefordel | 68 069 | 148 483 |
| Grunnlag ikke bokført utsatt skattefordel | 309 406 | 674 923 |
| Ikke bokført utsatt skattefordel | 68 069 | 148 483 |
| Bokført utsatt skattefordel | 0 | 0 |



Hopsjø Kyst og Kultursenter AS

Noter 2020

Note 7 - Annen egenkapital

| | Aksjekapital / selskapskapital | Overkurs | Annen egenkapital | Sum egenkapital |
|---------------------|-----------------------------------|----------|----------------------|--------------------|
| Pr 1.1. | 1 365 000 | 0 | -907 211 | 457 789 |
| +Fra årets resultat | | | 365 515 | 365 515 |
| Pr 31.12. | 1 365 000 | 0 | -541 696 | 823 304 |

Styret jobber kontinuerlig med å øke inntektene og redusere kostnadene for å sikre videre drift. Dette har medført at resultatet er vesentlig forbedret i 2020. Det er gjort tiltak som forventes å skape positive resultater i kommende år.

Note 8 - Selskapskapital

Selskapet har 546 aksjer hver pålydende kr 2 500, samlet aksjekapital utgjør kr 1 365 000. Selskapet har kun en aksjeklasse.

Selskapets største aksjeeiere som eier mer enn 5 % av aksjekapitalen er:

| Aksjonærens navn | Antall aksjer |
|--------------------------------|---------------|
| Neset Kystnæring AS | 50 |
| MK Holding AS | 50 |
| Calypso Invest AS | 50 |
| Hopsjøens venner (917 327 858) | 34 |

Selskapets tillitsmenn har følgende eierandeler og rettigheter til eierandeler:

| | |
|---|------------|
| Ivar Grong Nesset (+ Neset Kystnæring AS) | 51 |
| Kristine Jensen, nestleder | 2 |
| Ida Nesset, styremedlem | 1 |
| Vegard Wollan (Calypso Invest AS) | 50 |
| Sum medlemmer av styret | 104 |



Hopsjø Kyst og Kultursenter AS

Noter 2020

Note 9 - Annen kortsiktig gjeld

Annen kortsiktig gjeld består av:

| | 2020 | 2019 |
|-----------------------------------|---------------|----------------|
| 2950 Påløpt rente | 490 | 0 |
| 2960 Annen påløpt kostnad | 11 247 | 18 678 |
| 2989 Periodiserte spons.avtaler | 25 000 | 100 000 |
| Sum Annen kortsiktig gjeld | 36 738 | 118 677 |



Hopsjø Kyst og Kultursenter AS

Resultatregnskap

| | Note | 2020 | 2019 |
|--|------|------------------|------------------|
| DRIFTSINNEKTER OG DRIFTSKOSTNADER | | | |
| Driftsinntekter | | | |
| Salgsinntekt | | 507 740 | 880 008 |
| Annen driftsinntekt | 1 | 831 770 | 714 759 |
| Sum driftsinntekter | | 1 339 510 | 1 594 767 |
| Driftskostnader | | | |
| Varekostnad | | 4 456 | 266 652 |
| Avskrivning på varige driftsmidler | 2 | 257 824 | 266 723 |
| Annen driftskostnad | 3 | 524 368 | 738 658 |
| Sum driftskostnader | | 786 647 | 1 272 032 |
| DRIFTSRESULTAT | | 552 863 | 322 735 |
| FINANSINNEKTER OG FINANSKOSTNADER | | | |
| Finansinntekter | | | |
| Annen renteinntekt | | 2 349 | 427 |
| Annen finansinntekt | | 0 | 145 |
| Sum finansinntekter | | 2 349 | 571 |
| Finanskostnader | | | |
| Annen rentekostnad | 5 | 189 697 | 206 993 |
| Annen finanskostnad | | 0 | 2 132 |
| Sum finanskostnader | | 189 697 | 209 125 |
| NETTO FINANSPOSTER | | (187 348) | (208 554) |
| ORDINÆRT RES. FØR SKATTEKOSTNAD | | 365 515 | 114 181 |
| Skattekostnad på ordinært resultat | 6 | 0 | 0 |
| ORDINÆRT RESULTAT | | 365 515 | 114 181 |
| ÅRSRESULTAT | | 365 515 | 114 181 |
| OVERF. OG DISPONERINGER | | | |
| Fremføring av udekket tap | 7 | 365 515 | 114 181 |
| SUM OVERF. OG DISP. | | 365 515 | 114 181 |



Hopsjø Kyst og Kultursenter AS

Balanse pr. 31.12.2020

| | Note | 31.12.2020 | 31.12.2019 |
|---|------|------------------|------------------|
| EIENDELER | | | |
| ANLEGGSMIDLER | | | |
| Varige driftsmidler | | | |
| Tomter, bygninger og annen fast eiendom | 2,5 | 4 204 381 | 4 382 859 |
| Maskiner og anlegg | 2,5 | 232 468 | 249 466 |
| Driftsløsøre, inventar, verktøy, kontorm. | 2,5 | 76 254 | 128 602 |
| Sum varige driftsmidler | | 4 513 103 | 4 760 927 |
| Finansielle anleggsmidler | | | |
| Investeringer i datterselskap | 4 | 700 000 | 700 000 |
| Sum finansielle anleggsmidler | | 700 000 | 700 000 |
| SUM ANLEGGSMIDLER | | 5 213 103 | 5 460 927 |
| OMLØPSMIDLER | | | |
| Fordringer | | | |
| Kundefordringer | 4,5 | 80 778 | 96 147 |
| Fordringer på konsernselskap | 4 | 0 | 86 160 |
| Andre kortsiktige fordringer | | 22 199 | 70 745 |
| Sum fordringer | | 102 977 | 253 052 |
| Bankinnskudd, kontanter o.l. | | 560 114 | 25 313 |
| SUM OMLØPSMIDLER | | 663 092 | 278 365 |
| SUM EIENDELER | | 5 876 194 | 5 739 291 |



Hopsjø Kyst og Kultursenter AS

Balanse pr. 31.12.2020

| | Note | 31.12.2020 | 31.12.2019 |
|-----------------------------------|------|------------------|------------------|
| EGENKAPITAL OG GJELD | | | |
| EGENKAPITAL | | | |
| Innskutt egenkapital | | | |
| Selskapskapital | 8 | 1 365 000 | 1 365 000 |
| Annen innskutt egenkapital | 7 | (13 070) | (13 070) |
| Sum innskutt egenkapital | | 1 351 930 | 1 351 930 |
| Opptjent egenkapital | | | |
| Udekket tap | 7 | (528 626) | (894 141) |
| Sum opptjent egenkapital | | (528 626) | (894 141) |
| SUM EGENKAPITAL | | 823 304 | 457 789 |
| GJELD | | | |
| LANGSIKTIG GJELD | | | |
| Annen langsiktig gjeld | | | |
| Gjeld til kredittinstitusjoner | 5 | 4 998 046 | 4 998 284 |
| Sum annen langsiktig gjeld | | 4 998 046 | 4 998 284 |
| SUM LANGSIKTIG GJELD | | 4 998 046 | 4 998 284 |
| KORTSIKTIG GJELD | | | |
| Leverandørgjeld | | 18 107 | 164 541 |
| Annen kortsiktig gjeld | 9 | 36 738 | 118 677 |
| SUM KORTSIKTIG GJELD | | 54 845 | 283 218 |
| SUM GJELD | | 5 052 890 | 5 281 502 |
| SUM EGENKAPITAL OG GJELD | | 5 876 195 | 5 739 291 |

Hitra, 31.3.21

Ivar Grong Nesset
styrets leder/daglig
leder

Kristine Jenssen
nestleder

Laila Eide Hjertø
styremedlem

Ida Aamold Nesset
styremedlem

Vegard Wollan
styremedlem

Kurt R. Stålhand
styremedlem

Jarle A. Pedersen
styremedlem

Tor Magne Langø
styremedlem



**Årsregnskap 2020
for
Hopsjø Kyst og Kultursenter AS**

Organisasjonsnr. 817961452

Utarbeidet av:

KI Regnskap Hitra AS
Autorisert regnskapsførerselskap
Nedre Vikan 2A
7240 HITRA



Organisasjonsnr. 942442106