



ÅRSREGNSKAPET FOR REGNSKAPSÅRET 2025 - GENERELL INFORMASJON

Enheten

Organisasjonsnummer: 988 903 264
Organisasjonsform: Aksjeselskap
Foretaksnavn: ELGAR AS
Forretningsadresse: Frøyerveien 75
4328 SANDNES

Regnskapsår

Årsregnskapets periode: 01.01.2025 - 31.12.2025

Konsern

Morselskap i konsern: Nei

Regnskapsregler

Regler for små foretak benyttet: Ja
Benyttet ved utarbeidelsen av årsregnskapet til selskapet: Forenklet IFRS

Årsregnskapet fastsatt av kompetent organ

Bekreftet av representant for selskapet: Dag Elgar Sønsterud
Dato for fastsettelse av årsregnskapet: 09.02.2026

Grunnlag for avgivelse

År 2025: Årsregnskapet er elektronisk innlevert
År 2024: Tall er hentet fra elektronisk innlevert årsregnskap fra 2025

Det er ikke krav til at årsregnskapet m.v. som sendes til Regnskapsregisteret er undertegnet. Kontrollen på at dette er utført ligger hos revisor/enhetens øverste organ. Sikkerheten ivaretas ved at innsender har rolle/rettighet for innsending av årsregnskapet via Altinn, og ved at det bekreftes at årsregnskapet er fastsatt av kompetent organ.

Brønnøysundregistrene, 24.02.2026



Resultatregnskap

Beløp i: NOK	Note	2025	2024
RESULTATREGNSKAP			
Kostnader			
Lønnskostnad	2	225 929	199 956
Annen driftskostnad	2	110 405	95 080
Sum kostnader		336 334	295 036
Driftsresultat		-336 334	-295 036
Finansinntekter og finanskostnader			
Inntekt på andre investeringer	3	8 462 318	5 457 935
Inntekt på investering i tilknyttet selskap	3	7 397 042	2 979 028
Annen renteinntekt		227 096	196 400
Sum finansinntekter		16 086 456	8 633 363
Verdireduksjon markedsbaserte omløpsmidler	3		
Netto finans		16 086 456	8 633 363
Resultat før skattekostnad		15 750 122	8 338 327
Skattekostnad på resultat	4		
Årsresultat		15 750 122	8 338 327
Årsresultat etter minoritetsinteresser		15 750 122	8 338 327
Totalresultat		15 750 122	8 338 327
Overføringer og disponeringer			
Avsatt til fond for urealiserte gevinster		3 043 646	1 698 110
Tilleggsutbytte		4 130 940	1 575 000
Konsernbidrag		1 178 494	2 086 189
Fondsemisjon		7 397 042	2 979 028
Sum overføringer og disponeringer		15 750 122	8 338 327



Balanse

Beløp i: NOK	Note	2025	2024
BALANSE - EIENDELER			
Anleggsmidler			
Immaterielle eiendeler			
Utsatt skattefordel	4		
Finansielle anleggsmidler			
Investeringer i tilknyttet selskap	5	4 182 434	2 281 343
Investeringer i aksjer og andeler	6	1 607 695	1 477 695
Sum finansielle anleggsmidler		5 790 129	3 759 038
Sum anleggsmidler		5 790 129	3 759 038
Omløpsmidler			
Varer			
Investeringer			
Markedsbaserte aksjer	6	16 176 616	13 018 349
Andre finansielle instrumenter	6	20 171 851	13 628 449
Sum investeringer		36 348 467	26 646 798
Bankinnskudd, kontanter og lignende			
Bankinnskudd, kontanter o.l.		4 888 050	4 994 197
Sum bankinnskudd, kontanter og lignende		4 888 050	4 994 197
Sum omløpsmidler		41 236 517	31 640 995
SUM EIENDELER		47 026 646	35 400 033
BALANSE - EGENKAPITAL OG GJELD			
Egenkapital			
Innskutt egenkapital			
Aksjekapital	7	30 000	30 000
Sum innskutt egenkapital		30 000	30 000



Balanse

Beløp i: NOK	Note	2025	2024
Opptjent egenkapital			
Fond for vurderingsforskjeller		11 665 885	4 268 843
Fond for urealiserte gevinster		6 059 452	3 015 806
Annen egenkapital		29 224 258	28 045 764
Sum opptjent egenkapital		46 949 595	35 330 413
Sum egenkapital	8	46 979 595	35 360 413
Gjeld			
Langsiktig gjeld			
Utsatt skatt	4		
Annen langsiktig gjeld			
Kortsiktig gjeld			
Leverandørgjeld		3 422	3 730
Betalbar skatt	4		
Skyldig offentlige avgifter		15 363	10 873
Annen kortsiktig gjeld		28 266	25 017
Sum kortsiktig gjeld		47 051	39 620
Sum gjeld		47 051	39 620
SUM EGENKAPITAL OG GJELD		47 026 646	35 400 033



Brønnøysundregistrene

ÅRSREGNSKAP FOR REGNSKAPSÅRET 2025 - GENERELL INFORMASJON

Journalnummer: 2026 315568

Enheten

Organisasjonsnummer: 988 903 264
Organisasjonsform: Aksjeselskap
Foretaksnavn: ELGAR AS
Forretningsadresse: Frøyerveien 75
4328 SANDNES

Regnskapsår

Årsregnskapets periode: 01.01.2025 - 31.12.2025

Konsern

Morselskap i konsern: Nei

Regnskapsregler

Regler for små foretak benyttet: Ja
Benyttet ved utarbeidelsen av
årsregnskapet til selskapet: Forenklet IFRS

Årsregnskapet fastsatt av kompetent organ

Bekreftet av representant for selskapet: Dag Elgar Sønsterud
Dato for fastsettelse av årsregnskapet: 09.02.2026

Revisjon

Årsregnskapet er utarbeidet av ekstern
autorisert regnskapsfører: Ja

Grunnlag for avgivelse

År 2025: Årsregnskap er elektronisk innlevert.
År 2024: Tall er hentet fra elektronisk innlevert årsregnskap fra 2025.

Det er ikke krav til at årsregnskapet m.v. som sendes til Regnskapsregisteret er undertegnet. Kontrollen på at dette er utført ligger hos revisor/enhetens øverste organ. Sikkerheten ivaretas ved at innsender har rolle/rettighet for innsending av årsregnskapet via Altinn, og ved at det bekreftes at årsregnskapet er fastsatt av kompetent organ.

Brønnøysundregistrene, 23.02.2026



Organisasjonsnr: 988 903 264
ELGAR AS

RESULTATREGNSKAP

Beløp i: NOK	Note	2025	2024
RESULTATREGNSKAP			
Kostnader			
Lønnskostnad	2	225 929	199 956
Annen driftskostnad	2	110 405	95 080
Sum kostnader		336 334	295 036
Driftsresultat		-336 334	-295 036
Finansinntekter og finanskostnader			
Inntekt på andre investeringer	3	8 462 318	5 457 935
Inntekt på investering i tilknyttet selskap	3	7 397 042	2 979 028
Annen renteinntekt		227 096	196 400
Sum finansinntekter		16 086 456	8 633 363
Verdireduksjon markedsbaserte omløpsmidler	3		
Netto finans		16 086 456	8 633 363
Resultat før skattekostnad		15 750 122	8 338 327
Skattekostnad på resultat	4		
Årsresultat		15 750 122	8 338 327
Årsresultat etter minoritetsinteresser		15 750 122	8 338 327
Totalresultat		15 750 122	8 338 327
Overføringer og disponeringer			
Avsatt til fond for urealiserte gevinster		3 043 646	1 698 110
Tilleggsutbytte		4 130 940	1 575 000
Konsernbidrag		1 178 494	2 086 189
Fondsemisjon		7 397 042	2 979 028
Sum overføringer og disponeringer		15 750 122	8 338 327



Organisasjonsnr: 988 903 264
ELGAR AS

BALANSE

Beløp i: NOK **Note** **2025** **2024**

BALANSE - EIENDELER

Anleggsmidler

Immaterielle eiendeler

Utsatt skattefordel 4

Finansielle anleggsmidler

Investeringer i
tilknyttet selskap 5 4 182 434 2 281 343

Investeringer i aksjer og
andeler 6 1 607 695 1 477 695

**Sum finansielle
anleggsmidler 5 790 129 3 759 038**

Sum anleggsmidler 5 790 129 3 759 038

Omløpsmidler

Varer

Investeringer

Markedsbaserte aksjer 6 16 176 616 13 018 349

Andre finansielle
instrumenter 6 20 171 851 13 628 449

Sum investeringer 36 348 467 26 646 798

Bankinnskudd, kontanter

og lignende

Bankinnskudd, kontanter o.
l. 4 888 050 4 994 197

**Sum bankinnskudd,
kontanter og lignende 4 888 050 4 994 197**

Sum omløpsmidler 41 236 517 31 640 995

SUM EIENDELER 47 026 646 35 400 033

BALANSE - EGENKAPITAL OG GJELD

Egenkapital

Innskutt egenkapital

Aksjekapital 7 30 000 30 000

Sum innskutt egenkapital 30 000 30 000

Opptjent egenkapital

Fond for
vurderingsforskjeller 11 665 885 4 268 843

Fond for urealiserte
gevinster 6 059 452 3 015 806



Annen egenkapital		29 224 258	28 045 764
Sum opptjent egenkapital		46 949 595	35 330 413
Sum egenkapital	8	46 979 595	35 360 413
Gjeld			
Langsiktig gjeld			
Utsatt skatt	4		
Annen langsiktig gjeld			
Kortsiktig gjeld			
Leverandørgjeld		3 422	3 730
Betalbar skatt	4		
Skyldig offentlige avgifter		15 363	10 873
Annen kortsiktig gjeld		28 266	25 017
Sum kortsiktig gjeld		47 051	39 620
Sum gjeld		47 051	39 620
SUM EGENKAPITAL OG GJELD		47 026 646	35 400 033



Organisasjonsnr: 988 903 264
ELGAR AS

NOTEOPPLYSNINGER - SELSKAP - alle poster oppgitt i hele tall

Note

Antall årsverk i regnskapsåret
0.20

Sum Beløp

Balanseført verdi 31.12. Varige driftsmidler Immaterielle eiend.

Konsernregnskap

Morselskapet sitt navn

Forretningskontor for morselskapet

Begrunnelse for at datterselskap er utelatt fra konsolideringen

Samlet beløp - tilknyttet selskap Årets Fjorårets

Samlet beløp - foretak i samme konsern Årets Fjorårets

Samlet beløp - foretak i samme konsern Årets Fjorårets

Samlet beløp - felles kontrollert virksomhet Årets Fjorårets

Pantstillelse Beløp

Beholdning av egne aksjer Antall Pålydende Andel av aksjek.



Til generalforsamlingen i Elgar AS

Uavhengig revisors beretning

Konklusjon

Vi har revidert årsregnskapet for Elgar AS som består av balanse per 31. desember 2025, resultatregnskap, utvidet resultatregnskap og kontantstrømoppstilling for regnskapsåret avsluttet per denne datoen og noter til årsregnskapet, herunder et sammendrag av viktige regnskapsprinsipper.

Etter vår mening oppfyller årsregnskapet gjeldende lovkrav, og gir årsregnskapet et rettviseende bilde av selskapets finansielle stilling per 31. desember 2025, og av dets resultater og kontantstrømmer for regnskapsåret avsluttet per denne datoen i samsvar med forenklet anvendelse av internasjonale regnskapsstandarder etter regnskapsloven § 3–9.

Grunnlag for konklusjonen

Vi har gjennomført revisjonen i samsvar med International Standards on Auditing (ISA-ene). Våre oppgaver og plikter i henhold til disse standardene er beskrevet nedenfor under *Revisors oppgaver og plikter ved revisjonen av årsregnskapet*. Vi er uavhengige av selskapet i samsvar med kravene i relevante lover og forskrifter i Norge og International Code of Ethics for Professional Accountants (inkludert internasjonale uavhengighetsstandarder) utstedt av International Ethics Standards Board for Accountants (IESBA-reglene), og vi har overholdt våre øvrige etiske forpliktelser i samsvar med disse kravene. Innhentet revisjonsbevis er etter vår vurdering tilstrekkelig og hensiktsmessig som grunnlag for vår konklusjon.

Styrets og daglig leders ansvar for årsregnskapet

Styret og daglig leder (ledelsen) er ansvarlige for å utarbeide årsregnskapet og for at det gir et rettviseende bilde i samsvar med forenklet anvendelse av internasjonale regnskapsstandarder etter regnskapsloven § 3–9. Ledelsen er også ansvarlig for slik internkontroll som den finner nødvendig for å kunne utarbeide et årsregnskap som ikke inneholder vesentlig feilinformasjon, verken som følge av misligheter eller utilsiktede feil.

Ved utarbeidelsen av årsregnskapet må ledelsen ta standpunkt til selskapets evne til fortsatt drift og opplyse om forhold av betydning for fortsatt drift. Forutsetningen om fortsatt drift skal legges til grunn for årsregnskapet med mindre ledelsen enten har til hensikt å avvikle selskapet eller legge ned virksomheten, eller ikke har noe realistisk alternativ til dette.

Revisors oppgaver og plikter ved revisjonen av årsregnskapet

Vårt mål er å oppnå betryggende sikkerhet for at årsregnskapet som helhet ikke inneholder vesentlig feilinformasjon, verken som følge av misligheter eller utilsiktede feil, og å avgi en revisjonsberetning som inneholder vår konklusjon. Betryggende sikkerhet er en høy grad av sikkerhet, men ingen garanti for at en revisjon utført i samsvar med ISA-ene, alltid vil avdekke vesentlig feilinformasjon. Feilinformasjon kan oppstå som følge av misligheter eller utilsiktede feil. Feilinformasjon er å anse som vesentlig dersom den enkeltvis eller samlet med rimelighet kan forventes å påvirke de økonomiske beslutningene som brukerne foretar på grunnlag av årsregnskapet. For videre beskrivelse av revisors oppgaver og plikter vises det til: <https://revisorforeningen.no/revisjonsberetninger>

Stavanger, 9. februar 2026

PricewaterhouseCoopers AS

Anders Skogseth
Statsautorisert revisor
(elektronisk signert)

PricewaterhouseCoopers AS, org.no.: 987 009 713 MVA, Statsautoriserte revisorer, medlemmer av Den norske Revisorforening og autorisert regnskapsførerselskap
Advokatfirmaet PricewaterhouseCoopers AS, Org.no.: 988 371 084 MVA, Medlemmer av Advokatforeningen. advokatfirmaet@pwc.com
PwC Tax Services AS, Org.no.: 962 066 321 MVA, Autorisert regnskapsførerselskap, Medlem av Regnskap Norge

Kanalsletta 8, Postboks 8017, NO-4068 Stavanger, T: 02316 (+47 952 60 000) www.pwc.no



 **Securely signed with Brevio**

This document is electronically signed and sealed with Brevio under **eIDAS**, valid in all EU states. Signatures comply with **eIDAS** and **PADES** standards.


The identities of the signers are listed below:

2026-02-09 14:15:48 UTC+01:00

Anders Skogseth

 **bankID**

NO BankID - 27f1ae61-e5f4-4ccb-9d18-0544543e2f3a

 **This document package contains:**

- The original document
- Closing page (this page)

 Electronic signatures are not visible but digitally integrated.



Elgar AS Resultatregnskap

Driftsinntekter og driftskostnader	Note	2025	2024
Lønnskostnad	2	225 929	199 956
Annen driftskostnad	2	110 405	95 080
Sum driftskostnader		336 334	295 036
Driftsresultat		-336 334	-295 036
Finansinntekter og finanskostnader			
Inntekt på andre investeringer	3	8 462 318	5 457 935
Inntekt på investering i tilknyttet selskap	3	7 397 042	2 979 028
Annen renteinntekt		227 096	196 400
Resultat av finansposter		16 086 466	8 633 363
Resultat før skattekostnad		15 750 122	8 338 327
Skattekostnad på resultat	4	0	0
Resultat		15 750 122	8 338 327
Årsresultat		15 750 122	8 338 327
Utvidet resultatregnskap			
Poster som ikke vil bli omklassifisert til resultat		0	0
Poster som kan bli omklassifisert til resultat i senere perioder		0	0
Årets utvidede resultat		0	0
Totalresultat		15 750 122	8 338 327
Overføringer			
Avsatt til fond for vurderingsforskjeller		7 397 042	2 979 028
Tilleggsutbytte		4 130 940	1 575 000
Avsatt til annen egenkapital		1 178 494	2 086 189
Avsatt til fond for urealiserte gevinster		3 043 646	1 698 110
Sum overføringer		15 750 122	8 338 327



Balanse

Elgar AS

Eiendeler	Note	2025	2024
Finansielle anleggsmidler			
Investeringer i tilknyttet selskap	5	4 182 434	2 281 343
Investeringer i aksjer og andeler	6	1 607 695	1 477 695
Sum finansielle anleggsmidler		5 790 129	3 759 038
Sum anleggsmidler		5 790 129	3 759 038
Omløpsmidler			
Fordringer			
Investeringer			
Markedsbaserte aksjer	6	16 176 616	13 018 349
Andre finansielle instrumenter	6	20 171 851	13 628 449
Sum investeringer		36 348 467	26 646 798
Bankinnskudd, kontanter o.l.		4 888 050	4 994 197
Sum omløpsmidler		41 236 517	31 640 995
Sum eiendeler		47 026 646	35 400 033

Elgar AS

Side 2





Balanse

Elgar AS

Egenkapital og gjeld	Note	2025	2024
Egenkapital			
Innskutt egenkapital			
Aksjekapital	7	30 000	30 000
Sum innskutt egenkapital		30 000	30 000
Opptjent egenkapital			
Fond for vurderingsforskjeller		11 665 885	4 268 843
Fond for urealiserte gevinster		6 059 452	3 015 806
Annen egenkapital		29 224 258	28 045 764
Sum opptjent egenkapital		46 949 595	35 330 413
Sum egenkapital	8	46 979 595	35 360 413
Gjeld			
Kortsiktig gjeld			
Leverandørgjeld		3 422	3 730
Skyldig offentlige avgifter		15 363	10 873
Annen kortsiktig gjeld		28 266	25 017
Sum kortsiktig gjeld		47 051	39 620
Sum gjeld		47 051	39 620
Sum egenkapital og gjeld		47 026 646	35 400 033

09.02.2026
Styret i Elgar AS


Dag Elgar Sønsterud
styreleder


Merete Sønsterud
styremedlem/daglig leder



Elgar AS - Noter til årsregnskapet 2025

Regnskapsprinsipper

Årsregnskapet er avlagt i henhold til regnskapsloven § 3-9 og forskrift om forenklet IFRS (2014) fastsatt av Finansdepartementet 3. november 2014. Dette innebærer i hovedsak at måling og innregning følger internasjonale regnskapsstandarder (IFRS) og presentasjon og noteopplysninger er i henhold til norsk regnskapslov og god regnskapsskikk. Årsregnskapet er avlagt under forutsetning om fortsatt drift.

Inntektsføring

Selskapets inntekter består av gevinst ved realisasjon av aksjer, aksjeutbytte, renter samt urealiserte gevinster. Inntektsføring gjøres på opptjeningstidspunktet.

Klassifisering av balanseposter

Eiendeler bestemt til varig eie eller bruk klassifiseres som anleggsmidler. Fordringer klassifiseres som omløpsmidler hvis de skal tilbakebetales i løpet av ett år etter utbetalingstidspunktet. For gjeld legges analoge kriterier til grunn. Kontanter og kontantekvivalenter klassifiseres som omløpsmidler.

Investering i og avkastning av investeringer i andre selskaper

Selskapet bruker egenkapitalmetoden for investeringer i tilknyttede selskaper. Investeringer i markedsbaserte verdipapirer måles til virkelig verdi, hvor virkelig verdi måles ved observerbare priser i aktive markeder (Nivå 1). Investering i Elgar Kapital AS måles til virkelig verdi basert på underliggende investeringer i markedsbaserte verdipapirer. Virkelig verdi fastsettes basert på verdijustert egenkapital per aksje (Nivå 2), og investeringer i noterte aksjer måles til virkelig verdi (Nivå 3).

Risiko som oppstår av finansielle instrumenter, og som foretaket er eksponert mot:

Elgar AS investerer hovedsaklig i markedsbaserte verdipapirer, og er følgelig eksponert for prisrisiko, ved at kursene på investeringene går opp og ned.

Skatt

Skattekostnaden i resultatregnskapet omfatter både periodens betalbare skatt og endring i utsatt skatt. Utsatt skatt er beregnet med 22% på grunnlag av de midlertidige forskjeller som eksisterer mellom regnskapsmessige og skattemessige verdier, samt eventuelt ligningsmessig underskudd til fremføring ved utgangen av regnskapsåret. Skatteøkende og skattereduserende midlertidige forskjeller som reverserer eller kan reversere i samme periode er utlignet. Utsatt skattefordel blir ikke balanseført.

Note 1 Hendelser etter balansedagen

Det har etter balansedagen ikke inntruffet hendelser av vesentlig betydning for det avlagte regnskapet.



Elgar AS - Noter til årsregnskapet 2025

Note 2 Lønnskostnader, revisor

Lønnskostnader:

	2025	2024
Lønninger	198 010	175 246
Arbeidsgiveravgift	27 919	24 710
Sum	225 929	199 956
Antall årsverk	0,2	0,2

Det er ikke gitt lån eller sikkerhetsstillelser til ledende personer.

Daglig leder har ikke bonusavtale eller andre variable ytelser.

Revisor

Honorar til revisor for lovpålagt revisjon utgjør i 2025 kr 57 188 inkl mva.

Note 3 Finansinntekter

Finansinntekter	2025	2024
Resultatandel fra tilknyttet selskap	7 397 042	2 979 028
Utbytter	1 900 854	1 682 203
Gevinst ved realisasjon av aksjer	229 530	0
Verdiendring av finansielle instrumenter	6 331 934	3 775 732
Sum	15 859 360	8 436 963



Elgar AS - Noter til årsregnskapet 2025

Note 4 Skatt

Årets skattekostnad	2025	2024
Resultatført skatt på ordinært resultat:		
Betalbar skatt	0	0
Endring i utsatt skattefordel	0	0
Skattekostnad ordinært resultat	0	0
Skattepliktig inntekt:		
Ordinært resultat før skatt	15 750 122	8 338 327
Permanente forskjeller	-15 637 456	-8 320 872
Anvendelse av fremførbart underskudd	-112 665	-17 455
Skattepliktig inntekt	0	0
Betalbar skatt i balansen:		
Betalbar skatt på årets resultat	0	0
Sum betalbar skatt i balansen	0	0

Skatteeffekten av midlertidige forskjeller og underskudd til fremføring som har gitt opphav til utsatt skatt og utsatte skattefordeler, spesifisert på typer av midlertidige forskjeller

	2025	2024	Endring
Inntektsført avsatt utbytte	72 883	40 950	-31 933
Akkumulert fremførbart underskudd	-136 967	-249 633	-112 665
Inngår ikke i beregningen av utsatt skatt	64 084	208 683	144 598
Utsatt skattefordel (22 %)	0	0	0

Note 5 Investeringer i aksjer og tilknyttede selskap

Selskapet eier 35% av aksjene i Elgar Kapitalforvaltning AS som hadde et resultat på kr 21 134 406 i 2025 og en bokført egenkapital på kr 5 000 000 pr 31.12.2025. Stemmeandel i selskapet er lik eierandel. Selskapet har forretningsadresse i Rådhusgata 4, 4306 Sandnes. Balanseført egenkapital i Elgar Kapitalforvaltning AS på anskaffelsestidspunktet var kr 492 500.

Beregning av bokført verdi pr 31.12.2025	Elgar Kapitalforvaltning AS
Inngående balanse 01.01.25	2 281 343
Årets resultatandel	7 397 042
Overf. til/fra selskapet (utbytte)	-5 495 951
Utgående balanse 31.12.2025	4 182 434

	Eierandel	Anskaffelseskost	Verdi i balansen
Elgar Kapitalforvaltning AS	35%	200 000	4 182 434
Sum		200 000	4 182 434



Elgar AS - Noter til årsregnskapet 2025

Note 6 Kortsiktige aksjer

	Historisk kostpris	Virkelig verdi 01.01.25	Virkelig verdi 31.12.25
Elgar Kapital AS	14 512 579	13 628 449	20 171 851
Portefølje av børsnoterte aksjer	8 917 562	13 018 349	16 176 616
Aksjer i Coowner AS	900 445	1 217 695	1 217 695
Aksjer i Fredrikstad Fotballinvest AS	171 500	260 000	390 000
Sum	24 502 086	28 124 493	37 956 162

Portefølje av børsnoterte aksjer er vurdert etter nivå 1. Aksjer i Elgar Kapital AS er vurdert etter nivå 2. Aksjer i Coowner AS og Fredrikstad Fotballinvest AS er vurdert etter nivå 3.

	Akkumulerte gevinster/tap pr 01.01.25	Akkumulerte gevinster/tap pr 31.12.25
Elgar Kapital AS	2 615 626	5 659 272
Portefølje av børsnoterte aksjer	4 100 766	7 259 054
Aksjer i Coowner AS	317 250	317 250
Aksjer i Fredrikstad Fotballinvest AS	88 500	218 500
Sum	7 122 142	13 454 076

Note 7 Aksjekapital og aksjonærinformasjon

Aksjekapitalen på kr 30 000 består av 30 aksjer à kr 1.000.
Selskapets aksjonærer pr. 31.12:

Aksjonærer	Verv	Antall aksjer	Eierandel
Dag Elgar Sønsterud	Styreleder	100	100,0 %

Note 8 Egenkapital

	Aksjekapital	Fond for vurderings- forskjeller	Fond for urealiserte gevinster	Annen egenkapital	Sum egenkapital
Egenkapital pr 01.01	30 000	4 268 843	3 015 806	28 045 764	35 360 413
Tilleggsutbytte	0	0	0	-4 130 940	-4 130 940
Årets resultat	0	7 397 042	3 043 646	5 309 434	15 750 122
Egenkapital pr 31.12	30 000	11 665 885	6 059 452	29 224 258	46 979 595



Elgar AS

KONTANTSTRØMOPPSTILLING	Note	2025	2024
Kontantstrøm fra operasjonelle aktiviteter			
Ordinært resultat før skattekostnad		15 750 122	8 338 327
Periodens betalte skatt		-	-
Innbetalinger ved salg av markedsbaserte aksjer		1 327 336	-
Utbetalinger ved kjøp av markedsbaserte aksjer	5,6	-4 597 541	-2 701 238
Gevinst/tap salg andre investeringer		-229 530	-
Endring i leverandørgjeld/forskudd leverandører		-308	1 021
Inntekt ved bruk av EK- metoden og bruttometoden	5	-7 397 042	-2 979 028
Urealisert verdiendring på finansielle instrumenter	3	-6 331 934	-3 775 732
Endring i andre tidsavgrensingsposter		7 739	-190 323
Netto kontantstrøm fra operasjonelle aktiviteter	A	-1 471 158	-1 306 973
Kontantstrøm fra investeringsaktiviteter			
Innbetaling ved salg av varige driftsmidler		-	-
Utbetalinger ved kjøp av varige driftsmidler		-	-
Utbetalinger ved investering i tilknyttet selskap		-	-
Innbetaling vedr. mottatt utbytte		5 495 951	2 187 500
Netto kontantstrøm fra investeringsaktiviteter	B	5 495 951	2 187 500
Kontantstrøm fra finansieringsaktiviteter			
Innbetalinger ved opptak av ny langsiktig gjeld		-	-
Innbetalinger ved opptak av ny kortsiktig gjeld		-	-
Utbetalinger ved nedbetaling av langsiktig gjeld		-	-
Utbetalt utbytte	8	-4 130 940	-1 575 000
Netto kontantstrøm fra finansieringsaktiviteter	C	-4 130 940	-1 575 000
Netto endring i kontanter og -ekvivalenter	A+B+C	-106 147	-694 473
Beholdning av kontanter og -ekvivalenter 01.01		4 994 197	5 688 670
Beholdning av kontanter og -ekvivalenter 31.12		4 888 050	4 994 197
Herav bankinnskudd på skattetrekkskonto (bundne midler)		10 749	6 684