



## ÅRSREGNSKAPET FOR REGNSKAPSÅRET 2024 - GENERELL INFORMASJON

### Enheten

Organisasjonsnummer: 936 284 361  
Organisasjonsform: Aksjeselskap  
Foretaksnavn: SYSTEMSIKRING AS  
Forretningsadresse: Klæbuveien 138  
7031 TRONDHEIM

### Regnskapsår

Årsregnskapets periode: 01.01.2024 - 31.12.2024

### Konsern

Morselskap i konsern: Nei

### Regnskapsregler

Regler for små foretak benyttet: Ja  
Benyttet ved utarbeidelsen av årsregnskapet til selskapet: Regnskapslovens alminnelige regler

### Årsregnskapet fastsatt av kompetent organ

Bekreftet av representant for selskapet: Eirik Larsen  
Dato for fastsettelse av årsregnskapet: 14.04.2025

### Grunnlag for avgivelse

År 2024: Årsregnskapet er elektronisk innlevert  
År 2023: Tall er hentet fra elektronisk innlevert årsregnskap fra 2024

*Det er ikke krav til at årsregnskapet m.v. som sendes til Regnskapsregisteret er undertegnet. Kontrollen på at dette er utført ligger hos revisor/enhetens øverste organ. Sikkerheten ivaretas ved at innsender har rolle/rettighet for innsending av årsregnskapet via Altinn, og ved at det bekreftes at årsregnskapet er fastsatt av kompetent organ.*

Brønnøysundregistrene, 18.05.2025



## Resultatregnskap

| Beløp i: NOK  | Note | 2024                        | 2023                        |
|---|------|-----------------------------|-----------------------------|
| <strong>RESULTATREGNSKAP</strong>                       |      |                             |                             |
| <strong>Inntekter</strong>                              |      |                             |                             |
| Salgsinntekt  | 1    | 47 263 529                  | 48 555 569                  |
| Annen driftsinntekt                                     |      | 3 868                       | 56 476                      |
| <strong>Sum inntekter</strong>                          |      | <strong>47 267 397</strong> | <strong>48 612 046</strong> |
| <strong>Kostnader</strong>                              |      |                             |                             |
| Varekostnad   |      | 21 419 123                  | 21 064 504                  |
| Lønnskostnad  | 2    | 18 144 594                  | 17 644 920                  |
| Avskrivning av driftsmidler og immaterielle eiendeler   | 3    | 217 783                     | 239 860                     |
| Annen driftskostnad                                     | 1    | 4 630 581                   | 4 405 765                   |
| <strong>Sum kostnader</strong>                          |      | <strong>44 412 081</strong> | <strong>43 355 049</strong> |
| <strong>Driftsresultat</strong>                         |      | <strong>2 855 316</strong>  | <strong>5 256 997</strong>  |
| <strong>Finansinntekter og finanskostnader</strong>     |      |                             |                             |
| Annen renteinntekt                                      |      | 128 327                     | 31 817                      |
| <strong>Sum finansinntekter</strong>                    |      | <strong>128 327</strong>    | <strong>31 817</strong>     |
| Annen rentekostnad                                      |      | 7 801                       | 4 768                       |
| <strong>Sum finanskostnader</strong>                    |      | <strong>7 801</strong>      | <strong>4 768</strong>      |
| <strong>Netto finans</strong>                           |      | <strong>120 526</strong>    | <strong>27 049</strong>     |
| <strong>Resultat før skattekostnad</strong>             |      | <strong>2 975 841</strong>  | <strong>5 284 046</strong>  |
| Skattekostnad på resultat                               | 4    | 654 113                     | 1 162 657                   |
| <strong>Årsresultat</strong>                            |      | <strong>2 321 728</strong>  | <strong>4 121 389</strong>  |
| <strong>Årsresultat etter minoritetsinteresser</strong> |      | <strong>2 321 728</strong>  | <strong>4 121 389</strong>  |
| <strong>Totalresultat</strong>                          |      | <strong>2 321 728</strong>  | <strong>4 121 389</strong>  |
| <strong>Overføringer og disponeringer</strong>          |      |                             |                             |
| Ordinært utbytte  |      | 2 000 000                   | 3 000 000                   |
| Avsatt til annen egenkapital                            |      | 321 728                     | 1 121 389                   |



## Resultatregnskap

| <b>Beløp i: NOK</b>               | <b>Note</b> | <b>2024</b> | <b>2023</b> |
|-----------------------------------|-------------|-------------|-------------|
| Sum overføringer og disponeringer | 5           | 2 321 728   | 4 121 389   |



## Balanse

| Beløp i: NOK  | Note | 2024              | 2023              |
|---|------|-------------------|-------------------|
| <b>BALANSE - EIENDELER</b>                                  |      |                   |                   |
| <b>Anleggsmidler</b>  |      |                   |                   |
| <b>Immaterielle eiendeler</b>                               |      |                   |                   |
| Utsatt skattefordel   | 4    |                   |                   |
| <b>Varige driftsmidler</b>                                  |      |                   |                   |
| Tomter, bygninger o.a. fast eiendom                         | 3    | 8 933             | 10 533            |
| Maskiner og anlegg  | 3    | 522 734           | 575 493           |
| Transportmidler   | 3    | 259 851           | 389 777           |
| Driftsløsøre, inventar o.a. utstyr                          | 3    | 48 374            | 48 087            |
| <b>Sum varige driftsmidler</b>                              |      | <b>839 893</b>    | <b>1 023 890</b>  |
| <b>Finansielle anleggsmidler</b>                            |      |                   |                   |
| Lån til foretak i samme konsern                             | 1    |                   |                   |
| Lån til tilknyttet selskap og felles kontrollert virksomhet | 1    |                   |                   |
| <b>Sum anleggsmidler</b>                                    |      | <b>839 893</b>    | <b>1 023 890</b>  |
| <b>Omløpsmidler</b>   |      |                   |                   |
| <b>Varer</b>  |      |                   |                   |
| Lager av varer og annen beholdning                          |      | 19 000 106        | 16 508 581        |
| <b>Sum varer</b>  |      | <b>19 000 106</b> | <b>16 508 581</b> |
| <b>Fordringer</b>   |      |                   |                   |
| Kundefordringer   | 1    | 5 807 179         | 8 129 857         |
| Andre kortsiktige fordringer                                | 1    | 1 756 009         | 925 980           |
| Konsernfordringer   | 1    |                   |                   |
| <b>Sum fordringer</b>                                       |      | <b>7 563 188</b>  | <b>9 055 838</b>  |
| <b>Bankinnskudd, kontanter og lignende</b>                  |      |                   |                   |
| Bankinnskudd, kontanter o.l.                                |      | 4 444 521         | 7 416 510         |
| <b>Sum bankinnskudd, kontanter og lignende</b>              |      | <b>4 444 521</b>  | <b>7 416 510</b>  |
| <b>Sum omløpsmidler</b>                                     |      | <b>31 007 815</b> | <b>32 980 928</b> |
| <b>SUM EIENDELER</b>  |      | <b>31 847 708</b> | <b>34 004 818</b> |



## Balanse

| Beløp i: NOK                             | Note | 2024              | 2023              |
|--|------|-------------------|-------------------|
| <b>BALANSE - EGENKAPITAL OG GJELD</b>    |      |                   |                   |
| <b>Egenkapital</b>                       |      |                   |                   |
| <b>Innskutt egenkapital</b>              |      |                   |                   |
| Aksjekapital                             | 5, 6 | 100 000           | 100 000           |
| Overkurs                                 | 5    |                   |                   |
| <b>Sum innskutt egenkapital</b>          |      | <b>100 000</b>    | <b>100 000</b>    |
| <b>Opptjent egenkapital</b>              |      |                   |                   |
| Annen egenkapital                        | 5    | 20 840 548        | 20 518 819        |
| <b>Sum opptjent egenkapital</b>          |      | <b>20 840 548</b> | <b>20 518 819</b> |
| <b>Sum egenkapital</b>                   |      | <b>20 940 548</b> | <b>20 618 819</b> |
| <b>Gjeld</b>                             |      |                   |                   |
| <b>Langsiktig gjeld</b>                  |      |                   |                   |
| Utsatt skatt                             | 4    | 28 971            | 31 747            |
| Andre avsetninger for forpliktelser      |      |                   | 27 652            |
| <b>Sum avsetninger for forpliktelser</b> |      | <b>28 971</b>     | <b>59 399</b>     |
| <b>Annen langsiktig gjeld</b>            |      |                   |                   |
| Langsiktig konserngjeld                  | 1    |                   |                   |
| <b>Sum langsiktig gjeld</b>              |      | <b>28 971</b>     | <b>59 399</b>     |
| <b>Kortsiktig gjeld</b>                  |      |                   |                   |
| Leverandørgjeld                          | 1    | 1 343 244         | 3 752 056         |
| Betalbar skatt                           | 4    | 656 889           | 1 158 483         |
| Skyldig offentlige avgifter              |      | 2 900 447         | 3 314 876         |
| Utbytte                                  | 5    | 2 000 000         | 3 000 000         |
| Kortsiktig konserngjeld                  | 1    |                   |                   |
| Annen kortsiktig gjeld                   | 1    | 3 977 609         | 2 101 185         |
| <b>Sum kortsiktig gjeld</b>              |      | <b>10 878 189</b> | <b>13 326 600</b> |
| <b>Sum gjeld</b>                         |      | <b>10 907 160</b> | <b>13 385 999</b> |
| <b>SUM EGENKAPITAL OG GJELD</b>          |      | <b>31 847 708</b> | <b>34 004 818</b> |



## Balanse

| <b>Beløp i: NOK</b> | <b>Note</b> | <b>2024</b> | <b>2023</b> |
|---------------------|-------------|-------------|-------------|
|---------------------|-------------|-------------|-------------|

---



## Brønnøysundregistrene

### ÅRSREGNSKAP FOR REGNSKAPSÅRET 2024 - GENERELL INFORMASJON

Journalnummer: 2025 409223

#### Enheten

Organisasjonsnummer: 936 284 361  
Organisasjonsform: Aksjeselskap  
Foretaksnavn: SYSTEMSIKRING AS  
Forretningsadresse: Klæbuveien 138  
7031 TRONDHEIM

#### Regnskapsår

Årsregnskapets periode: 01.01.2024 - 31.12.2024

#### Konsern

Morselskap i konsern: Nei

#### Regnskapsregler

Regler for små foretak benyttet: Ja  
Benyttet ved utarbeidelsen av  
årsregnskapet til selskapet: Regnskapslovens alminnelige regler

#### Årsregnskapet fastsatt av kompetent organ

Bekreftet av representant for selskapet: Eirik Larsen  
Dato for fastsettelse av årsregnskapet: 14.04.2025

#### Revisjon

Årsregnskapet er utarbeidet av ekstern  
autorisert regnskapsfører: Ja  
Ekstern autorisert regnskapsfører har i  
løpet av regnskapsåret bistått ved den  
løpende regnskapsføringen eller utført  
andre tjenester for selskapet enn å  
utarbeide årsregnskapet: Ja

#### Grunnlag for avgivelse

År 2024: Årsregnskap er elektronisk innlevert.  
År 2023: Tall er hentet fra elektronisk innlevert årsregnskap fra 2024.

*Det er ikke krav til at årsregnskapet m.v. som sendes til Regnskapsregisteret er undertegnet. Kontrollen på at dette er utført ligger hos revisor/enhetens øverste organ. Sikkerheten ivaretas ved at innsender har rolle/rettighet for innsending av årsregnskapet via Altinn, og ved at det bekreftes at årsregnskapet er fastsatt av kompetent organ.*

Brønnøysundregistrene, 17.05.2025

---

Brønnøysundregistrene  
Postadresse: Postboks 900, 8910 Brønnøysund  
Telefon: 75 00 75 00  
E-post: firmapost@brreg.no Internett: www.brreg.no  
Organisasjonsnummer: 974 760 673



Organisasjonsnr: 936 284 361  
SYSTEMSIKRING AS

## RESULTATREGNSKAP

| Beløp i: NOK  | Note | 2024              | 2023              |
|---|------|-------------------|-------------------|
| <b>RESULTATREGNSKAP</b>                               |      |                   |                   |
| <b>Inntekter</b>                                      |      |                   |                   |
| Salgsinntekt  | 1    | 47 263 529        | 48 555 569        |
| Annen driftsinntekt                                   |      | 3 868             | 56 476            |
| <b>Sum inntekter</b>                                  |      | <b>47 267 397</b> | <b>48 612 046</b> |
| <b>Kostnader</b>                                      |      |                   |                   |
| Varekostnad   |      | 21 419 123        | 21 064 504        |
| Lønnskostnad  | 2    | 18 144 594        | 17 644 920        |
| Avskrivning av driftsmidler og immaterielle eiendeler | 3    | 217 783           | 239 860           |
| Annen driftskostnad                                   | 1    | 4 630 581         | 4 405 765         |
| <b>Sum kostnader</b>                                  |      | <b>44 412 081</b> | <b>43 355 049</b> |
| <b>Driftsresultat</b>                                 |      | <b>2 855 316</b>  | <b>5 256 997</b>  |
| <b>Finansinntekter og finanskostnader</b>             |      |                   |                   |
| Annen renteinntekt                                    |      | 128 327           | 31 817            |
| <b>Sum finansinntekter</b>                            |      | <b>128 327</b>    | <b>31 817</b>     |
| Annen rentekostnad                                    |      | 7 801             | 4 768             |
| <b>Sum finanskostnader</b>                            |      | <b>7 801</b>      | <b>4 768</b>      |
| <b>Netto finans</b>                                   |      | <b>120 526</b>    | <b>27 049</b>     |
| <b>Resultat før skattekostnad</b>                     |      | <b>2 975 841</b>  | <b>5 284 046</b>  |
| Skattekostnad på resultat                             | 4    | 654 113           | 1 162 657         |
| <b>Årsresultat</b>                                    |      | <b>2 321 728</b>  | <b>4 121 389</b>  |
| <b>Årsresultat etter minoritetsinteresser</b>         |      | <b>2 321 728</b>  | <b>4 121 389</b>  |
| <b>Totalresultat</b>                                  |      | <b>2 321 728</b>  | <b>4 121 389</b>  |
| <b>Overføringer og disponeringer</b>                  |      |                   |                   |
| Ordinært utbytte                                      |      | 2 000 000         | 3 000 000         |
| Avsatt til annen egenkapital                          |      | 321 728           | 1 121 389         |
| <b>Sum overføringer og disponeringer</b>              | 5    | <b>2 321 728</b>  | <b>4 121 389</b>  |



Organisasjonsnr: 936 284 361  
SYSTEMSIKRING AS

## BALANSE

| Beløp i: NOK  | Note | 2024              | 2023              |
|---|------|-------------------|-------------------|
| <b>BALANSE - EIENDELER</b>  |      |                   |                   |
| <b>Anleggsmidler</b>  |      |                   |                   |
| <b>Immaterielle eiendeler</b>                                     |      |                   |                   |
| Utsatt skattefordel   | 4    |                   |                   |
| <b>Varige driftsmidler</b>  |      |                   |                   |
| Tomter, bygninger o.a.  |      |                   |                   |
| fast eiendom  | 3    | 8 933             | 10 533            |
| Maskiner og anlegg  | 3    | 522 734           | 575 493           |
| Transportmidler   | 3    | 259 851           | 389 777           |
| Driftsløsøre, inventar o.<br>a. utstyr                            | 3    | 48 374            | 48 087            |
| <b>Sum varige driftsmidler</b>                                    |      | <b>839 893</b>    | <b>1 023 890</b>  |
| <b>Finansielle anleggsmidler</b>                                  |      |                   |                   |
| Lån til foretak i samme<br>konsern                                |      |                   |                   |
|   | 1    |                   |                   |
| Lån til tilknyttet<br>selskap og felles<br>kontrollert virksomhet |      |                   |                   |
|   | 1    |                   |                   |
| <b>Sum anleggsmidler</b>  |      | <b>839 893</b>    | <b>1 023 890</b>  |
| <b>Omløpsmidler</b>   |      |                   |                   |
| <b>Varer</b>  |      |                   |                   |
| Lager av varer og annen<br>beholdning                             |      |                   |                   |
|   |      | 19 000 106        | 16 508 581        |
| <b>Sum varer</b>  |      | <b>19 000 106</b> | <b>16 508 581</b> |
| <b>Fordringer</b>   |      |                   |                   |
| Kundefordringer   |      |                   |                   |
|   | 1    | 5 807 179         | 8 129 857         |
| Andre kortsiktige<br>fordringer                                   |      |                   |                   |
|   | 1    | 1 756 009         | 925 980           |
| Konsernfordringer   |      |                   |                   |
|   | 1    |                   |                   |
| <b>Sum fordringer</b>   |      | <b>7 563 188</b>  | <b>9 055 838</b>  |
| <b>Bankinnskudd, kontanter<br/>og lignende</b>                    |      |                   |                   |
| Bankinnskudd, kontanter o.<br>l.                                  |      |                   |                   |
|   |      | 4 444 521         | 7 416 510         |
| <b>Sum bankinnskudd,<br/>kontanter og lignende</b>                |      | <b>4 444 521</b>  | <b>7 416 510</b>  |
| <b>Sum omløpsmidler</b>   |      | <b>31 007 815</b> | <b>32 980 928</b> |
| <b>SUM EIENDELER</b>  |      | <b>31 847 708</b> | <b>34 004 818</b> |
| <b>BALANSE - EGENKAPITAL OG<br/>GJELD</b>                         |      |                   |                   |



|  |      |                   |                   |
|--|------|-------------------|-------------------|
| <b>Egenkapital</b>                         |      |                   |                   |
| <b>Innskutt egenkapital</b>                |      |                   |                   |
| Aksjekapital                               | 5, 6 | 100 000           | 100 000           |
| Overkurs                                   | 5    |                   |                   |
| <b>Sum innskutt egenkapital</b>            |      | <b>100 000</b>    | <b>100 000</b>    |
| <b>Opptjent egenkapital</b>                |      |                   |                   |
| Annen egenkapital                          | 5    | 20 840 548        | 20 518 819        |
| <b>Sum opptjent egenkapital</b>            |      | <b>20 840 548</b> | <b>20 518 819</b> |
| <b>Sum egenkapital</b>                     |      | <b>20 940 548</b> | <b>20 618 819</b> |
| <b>Gjeld</b>                               |      |                   |                   |
| <b>Langsiktig gjeld</b>                    |      |                   |                   |
| Utsatt skatt                               | 4    | 28 971            | 31 747            |
| Andre avsetninger for forpliktelseser      |      |                   | 27 652            |
| <b>Sum avsetninger for forpliktelseser</b> |      | <b>28 971</b>     | <b>59 399</b>     |
| <b>Annen langsiktig gjeld</b>              |      |                   |                   |
| Langsiktig konserngjeld                    | 1    |                   |                   |
| <b>Sum langsiktig gjeld</b>                |      | <b>28 971</b>     | <b>59 399</b>     |
| <b>Kortsiktig gjeld</b>                    |      |                   |                   |
| Leverandørgjeld                            | 1    | 1 343 244         | 3 752 056         |
| Betalbar skatt                             | 4    | 656 889           | 1 158 483         |
| Skyldig offentlige avgifter                |      | 2 900 447         | 3 314 876         |
| Utbytte                                    | 5    | 2 000 000         | 3 000 000         |
| Kortsiktig konserngjeld                    | 1    |                   |                   |
| Annen kortsiktig gjeld                     | 1    | 3 977 609         | 2 101 185         |
| <b>Sum kortsiktig gjeld</b>                |      | <b>10 878 189</b> | <b>13 326 600</b> |
| <b>Sum gjeld</b>                           |      | <b>10 907 160</b> | <b>13 385 999</b> |
| <b>SUM EGENKAPITAL OG GJELD</b>            |      | <b>31 847 708</b> | <b>34 004 818</b> |



Organisasjonsnr: 936 284 361  
SYSTEMSIKRING AS

NOTEOPPLYSNINGER - SELSKAP - alle poster oppgitt i hele tall

**Note**

1

Antall årsverk i regnskapsåret  
18.00

Sum Beløp

Balanseført verdi 31.12. Varige driftsmidler Immaterielle eiend.

**Konsernregnskap**

Morselskapet sitt navn

Forretningskontor for morselskapet

**Begrunnelse for at datterselskap er utelatt fra konsolideringen**

Samlet beløp - tilknyttet selskap Årets Fjorårets

Samlet beløp - foretak i samme konsern Årets Fjorårets

Samlet beløp - foretak i samme konsern Årets Fjorårets

Samlet beløp - felles kontrollert virksomhet Årets Fjorårets

Pantstillelse Beløp

Beholdning av egne aksjer Antall Pålydende Andel av aksjek.



BDO AS  
Kobbegate 2  
Postboks 1786 Sentrum  
7416 Trondheim

Til generalforsamlingen i Systemsikring AS

## Uavhengig revisors beretning

### Konklusjon

Vi har revidert årsregnskapet til Systemsikring AS.

#### Årsregnskapet består av:

- Balanse per 31. desember 2024
- Resultatregnskap for 2024
- Noter til årsregnskapet, herunder et sammendrag av viktige regnskapsprinsipper.

#### Etter vår mening:

- Oppfyller årsregnskapet gjeldende lovkrav, og
- Gir årsregnskapet et rettviseende bilde av selskapets finansielle stilling per 31. desember 2024 og av dets resultater for regnskapsåret avsluttet per denne datoen i samsvar med regnskapslovens regler og god regnskapsskikk i Norge.

### Grunnlag for konklusjonen

Vi har gjennomført revisjonen i samsvar med International Standards on Auditing (ISA-ene). Våre oppgaver og plikter i henhold til disse standardene er beskrevet nedenfor under Revisors oppgaver og plikter ved revisjonen av årsregnskapet. Vi er uavhengige av selskapet i samsvar med kravene i relevante lover og forskrifter i Norge og International Code of Ethics for Professional Accountants (inkludert internasjonale uavhengighetsstandarder) utstedt av International Ethics Standards Board for Accountants (IESBA-reglene), og vi har overholdt våre øvrige etiske forpliktelser i samsvar med disse kravene. Innhentet revisjonsbevis er etter vår vurdering tilstrekkelig og hensiktsmessig som grunnlag for vår konklusjon.

### Styret og daglig leders ansvar for årsregnskapet

Styret og daglig leder (ledelsen) er ansvarlig for å utarbeide årsregnskapet og for at det gir et rettviseende bilde i samsvar med regnskapslovens regler og god regnskapsskikk i Norge. Ledelsen er også ansvarlig for slik intern kontroll som den finner nødvendig for å kunne utarbeide et årsregnskap som ikke inneholder vesentlig feilinformasjon, verken som følge av misligheter eller utilsiktede feil.

Ved utarbeidelsen av årsregnskapet må ledelsen ta standpunkt til selskapets evne til fortsatt drift og opplyse om forhold av betydning for fortsatt drift. Forutsetningen om fortsatt drift skal legges til grunn for årsregnskapet så lenge det ikke er sannsynlig at virksomheten vil bli avviklet.

### Revisors oppgaver og plikter ved revisjonen av årsregnskapet

Vårt mål er å oppnå betryggende sikkerhet for at årsregnskapet som helhet ikke inneholder vesentlig feilinformasjon, verken som følge av misligheter eller utilsiktede feil, og å avgi en revisjonsberetning som inneholder vår konklusjon. Betryggende sikkerhet er en høy grad av sikkerhet, men ingen garanti for at en revisjon utført i samsvar med ISA-ene, alltid vil avdekke vesentlig feilinformasjon. Feilinformasjon kan oppstå som følge av misligheter eller utilsiktede feil. Feilinformasjon er å anse som vesentlig dersom den enkeltvis eller samlet med rimelighet kan forventes å påvirke de økonomiske beslutningene som brukerne foretar på grunnlag av årsregnskapet.



For videre beskrivelse av revisors oppgaver og plikter vises det til:  
<https://revisorforeningen.no/revisjonsberetninger>

BDO AS

Eivind Hombornes  
statsautorisert revisor  
(elektronisk signert)

Penneo Dokumentnøkkel: E2Q4T-YKSHY-ZAEC6-1ESUM-7SVJH-AJQP3



# PENNEO

Signaturene i dette dokumentet er juridisk bindende. Dokument signert med "Penneo™ - sikker digital signatur". De signerende parter sin identitet er registrert, og er listet nedenfor.

"Med min signatur bekrefter jeg alle datoer og innholdet i dette dokument."

## Hombornes, Eivind

Statsautorisert revisor

På vegne av: BDO AS

Serienummer: no\_bankid:9578-5992-4-1358961

IP: 188.95.xxx.xxx

2025-04-08 15:21:45 UTC



Penneo DokumentID: E2Q4F-YKSHY-ZAEC6-1ESUM-7SVJH-AJQP3

Dette dokumentet er signert digitalt via **Penneo.com**. De signerte dataene er validert ved hjelp av den matematiske hashverdien av det originale dokumentet. All kryptografisk bevisføring er innebygd i denne PDF-en for fremtidig validering.

Dette dokumentet er forseglest med et kvalifisert elektronisk segl ved bruk av et sertifikat og et tidsstempel fra en kvalifisert tilstjenesteleverandør.

### Slik kan du bekrefte at dokumentet er originalt

Når du åpner dokumentet i Adobe Reader, kan du se at det er sertifisert av **Penneo A/S**. Dette beviser at innholdet i dokumentet ikke har blitt endret siden tidspunktet for signeringen. Bevis for de individuelle signatørens digitale signaturer er vedlagt dokumentet.

Du kan bekrefte de kryptografiske bevisene ved hjelp av Penneos validator, <https://penneo.com/validator>, eller andre valideringsverktøy for digitale signaturer.



# Årsregnskap 2024 SystemSikring AS

Resultatregnskap  
Balanse  
Noter til regnskapet

Org.nr.: 936 284 361



**Resultatregnskap**  
SystemSikring AS

| Driftsinntekter og driftskostnader                    | Note | 2024              | 2023              |
|---|------|-------------------|-------------------|
| Salgsinntekt  | 1    | 47 263 529        | 48 555 569        |
| Annen driftsinntekt                                   |      | 3 868             | 56 476            |
| <b>Sum driftsinntekter</b>                            |      | <b>47 267 397</b> | <b>48 612 046</b> |
| Varekostnad   |      | 21 419 123        | 21 064 504        |
| Lønnskostnad  | 2    | 18 144 594        | 17 644 920        |
| Avskrivning av driftsmidler og immaterielle eiendeler | 3    | 217 783           | 239 860           |
| Annen driftskostnad                                   | 1    | 4 630 581         | 4 405 765         |
| <b>Sum driftskostnader</b>                            |      | <b>44 412 081</b> | <b>43 355 049</b> |
| <b>Driftsresultat</b>                                 |      | <b>2 855 316</b>  | <b>5 256 997</b>  |
| <b>Finansinntekter og finanskostnader</b>             |      |                   |                   |
| Annen renteinntekt                                    |      | 128 327           | 31 817            |
| Annen rentekostnad                                    |      | 7 801             | 4 768             |
| <b>Resultat av finansposter</b>                       |      | <b>120 526</b>    | <b>27 049</b>     |
| <b>Resultat før skattekostnad</b>                     |      | <b>2 975 841</b>  | <b>5 284 046</b>  |
| Skattekostnad på resultat                             | 4    | 654 113           | 1 162 657         |
| <b>Årsresultat</b>                                    |      | <b>2 321 728</b>  | <b>4 121 389</b>  |
| <b>Overføringer</b>                                   |      |                   |                   |
| Avsatt til utbytte                                    |      | 2 000 000         | 3 000 000         |
| Avsatt til annen egenkapital                          |      | 321 728           | 1 121 389         |
| <b>Sum overføringer</b>                               | 5    | <b>2 321 728</b>  | <b>4 121 389</b>  |

*EL.*



## Balanse SystemSikring AS

| Eiendeler                              | Note | 2024              | 2023              |
|--|------|-------------------|-------------------|
| <b>Anleggsmidler</b>                   |      |                   |                   |
| <i>Varige driftsmidler</i>             |      |                   |                   |
| Tomter, bygninger o.a. fast eiendom    | 3    | 8 933             | 10 533            |
| Maskiner og anlegg                     | 3    | 522 734           | 575 493           |
| Transportmidler                        | 3    | 259 851           | 389 777           |
| Driftsløsøre, inventar o.a. utstyr     | 3    | 48 374            | 48 087            |
| <b>Sum varige driftsmidler</b>         |      | <b>839 893</b>    | <b>1 023 890</b>  |
| <b>Omløpsmidler</b>                    |      |                   |                   |
| <i>Varer</i>                           |      |                   |                   |
| Lager av varer og annen beholdning     |      | 19 000 106        | 16 508 581        |
| <b>Sum varer</b>                       |      | <b>19 000 106</b> | <b>16 508 581</b> |
| <i>Fordringer</i>                      |      |                   |                   |
| Kundefordringer                        | 1    | 5 807 179         | 8 129 857         |
| Andre kortsiktige fordringer           | 1    | 1 756 009         | 925 980           |
| <b>Sum fordringer</b>                  |      | <b>7 563 188</b>  | <b>9 055 838</b>  |
| <i>Bankinnskudd, kontanter o.l</i>     |      |                   |                   |
| Bankinnskudd, kontanter o.l.           |      | 4 444 521         | 7 416 510         |
| <b>Sum bankinnskudd, kontanter o.l</b> |      | <b>4 444 521</b>  | <b>7 416 510</b>  |
| <b>Sum omløpsmidler</b>                |      | <b>31 007 815</b> | <b>32 980 928</b> |
| <b>Sum eiendeler</b>                   |      | <b>31 847 708</b> | <b>34 004 818</b> |

E.L

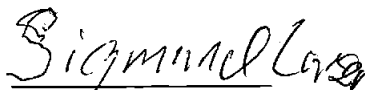


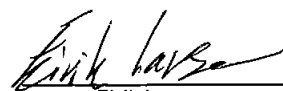
## Balanse


### SystemSikring AS

| Egenkapital og gjeld                | Note | 2024              | 2023              |
|-------------------------------------|------|-------------------|-------------------|
| <b>Egenkapital</b>                  |      |                   |                   |
| <i>Innskutt egenkapital</i>         |      |                   |                   |
| Aksjekapital                        | 5, 6 | 100 000           | 100 000           |
| Sum innskutt egenkapital            |      | <u>100 000</u>    | <u>100 000</u>    |
| <i>Opptjent egenkapital</i>         |      |                   |                   |
| Annen egenkapital                   | 5    | 20 840 548        | 20 518 819        |
| Sum opptjent egenkapital            |      | <u>20 840 548</u> | <u>20 518 819</u> |
| Sum egenkapital                     |      | <u>20 940 548</u> | <u>20 618 819</u> |
| <b>Gjeld</b>                        |      |                   |                   |
| <i>Avsetning for forpliktelser</i>  |      |                   |                   |
| Utsatt skatt                        | 4    | 28 971            | 31 747            |
| Andre avsetninger for forpliktelser |      | 0                 | 27 652            |
| Sum avsetning for forpliktelser     |      | <u>28 971</u>     | <u>59 399</u>     |
| <i>Kortsiktig gjeld</i>             |      |                   |                   |
| Leverandørgjeld                     | 1    | 1 343 244         | 3 752 056         |
| Betalbar skatt                      | 4    | 656 889           | 1 158 483         |
| Skyldig offentlige avgifter         |      | 2 900 447         | 3 314 876         |
| Utbytte                             | 5    | 2 000 000         | 3 000 000         |
| Annen kortsiktig gjeld              | 1    | 3 977 609         | 2 101 185         |
| Sum kortsiktig gjeld                |      | <u>10 878 189</u> | <u>13 326 600</u> |
| Sum gjeld                           |      | <u>10 907 160</u> | <u>13 385 999</u> |
| Sum egenkapital og gjeld            |      | <u>31 847 708</u> | <u>34 004 818</u> |

Trondheim, den \_\_\_\_/\_\_\_\_, 2025  
Styret i SystemSikring AS

  
Sigmund Larsen  
styremedlem

  
Eirik Larsen  
Styreleder/Daglig leder

  
Anne Larsen  
styremedlem





## Regnskapsprinsipper

Årsregnskapet er satt opp i samsvar med regnskapsloven og god regnskapsskikk for små foretak.

### Bruk av estimater

Utarbeidelse av regnskap i samsvar med regnskapsloven krever bruk av estimater. Videre krever anvendelse av selskapets regnskapsprinsipper at ledelsen må utøve skjønn.

### Salgsinntekter

Inntekter ved salg av varer og tjenester vurderes til virkelig verdi av vederlaget, netto etter fradrag for merverdiavgift, returer, rabatter og andre avslag.

Salg av varer inntektsføres når risiko og kontroll i all hovedsak er overført kjøperen.

Med risiko menes eiendelens gevinst og tapspotensiale mens kontroll defineres som beslutnings og råderett. Erfaringstall anvendes for å estimere og regnskapsføre avsetninger for kvantumsrabatter og retur på salgstidspunktet.

Salg av tjenester inntektsføres etter hvert som de er levert.

### Klassifisering og vurdering av balanseposter

Eiendeler bestemt til varig eie eller bruk er klassifisert som anleggsmidler. Anleggsmidler er vurdert til anskaffelseskost. Omløpsmidler og kortsiktig gjeld omfatter normalt poster som forfaller til betaling innen ett år etter balansedagen, samt poster som knytter seg til varekretsløpet. Omløpsmidler vurderes til laveste verdi av anskaffelseskost og antatt virkelig verdi.

Fordringer klassifiseres som omløpsmidler hvis de skal tilbakebetales i løpet av ett år. For gjeld er analoge kriterier lagt til grunn. Første års avdrag på langsiktige fordringer og langsiktig gjeld klassifiseres likevel ikke som omløpsmiddel og kortsiktig gjeld.

Enkelte poster er vurdert etter andre regler. Postene det gjelder vil være blant de postene som omhandles nedenfor.

### Varige driftsmidler

Varige driftsmidler balanseføres og avskrives lineært til restverdi over driftsmidlenes forventede utnyttbare levetid. Ved endring i avskrivningsplan fordeles virkningen over gjenværende avskrivningstid ("knekkpunktmetoden"). Vedlikehold av driftsmidler kostnadsføres løpende. Påkostninger eller forbedringer tillegges driftsmidlets kostpris og avskrives i takt med driftsmidlet. Skillet mellom vedlikehold og påkostning/forbedring regnes i forhold til driftsmidlets stand ved kjøp av driftsmidlet. Tomter avskrives ikke.

### Varer

Lager av innkjøpte varer er vurdert til det laveste av anskaffelseskost etter FIFO-prinsippet, og netto salgsverdi.

### Fordringer

Kundefordringer og andre fordringer er oppført i balansen til pålydende etter fradrag for avsetning til forventet tap. Avsetning for tap gjøres på grunnlag av individuelle vurderinger av de enkelte fordringene. I tillegg gjøres det for øvrige kundefordringer en uspesifisert avsetning for å dekke antatt tap.

### Skatt

Skattekostnaden i resultatregnskapet omfatter både periodens betalbare skatt og endring i utsatt skatt. Utsatt skatt beregnes med 22 % på grunnlag av de midlertidige forskjeller som eksisterer mellom regnskapsmessige og skattemessige verdier, samt eventuelt ligningsmessig underskudd til fremføring ved utgangen av regnskapsåret. Skatteøkende og skattereduserende midlertidige forskjeller som reverserer eller kan reversere i samme periode er utlignet og nettoført.

Netto utsatt skattefordel balanseføres ikke, i samsvar med unntaksreglene for små foretak.

### Garantier, servicearbeid og reklamasjoner

Ikke opptjent inntekt som er knyttet til garanti- og servicearbeid for avsluttede prosjekter vurderes til antatt kostnad for slikt arbeid. Enten avstemt mot oppgave fra kredittinstitusjon eller estimat beregnes med utgangspunkt i historiske tall for servicearbeid og garantireparasjoner. Beløpet balanseføres under "Andre avsetninger for forpliktelser".

E.L



## Note 1 Mellomværende med selskap i samme konsern og tilknyttede selskap

| <u>Fordringer</u>   | <u>2024</u> | <u>2023</u> |
|---|-------------|-------------|
| Kundefordringer   | 0           | 0           |
| Andre fordringer  | 0           | 0           |
| <b>Gjeld</b>  | <b>2024</b> | <b>2023</b> |
| Langsiktig gjeld  | 0           | 0           |
| Leverandørgjeld   | 0           | 0           |
| Kortsiktig gjeld - andel av utbytte som går til Eirik Larsen Invest AS og Klæbuveien 138 AS | 1 640 000   | 2 460 000   |
| <b>Omsetning</b>  | <b>2024</b> | <b>2023</b> |
| Salg og andre inntekter   | 0           | 0           |
| <b>Kjøp</b>   | <b>2024</b> | <b>2023</b> |
| Leie Klæbuveien 138 AS  | 954 948     | 954 948     |

## Note 2 Lønnskostnader, antall ansatte, godtgjørelser, lån til ansatte mm

| <u>Lønnskostnader</u>                                     | <u>2024</u>       | <u>2023</u>       |
|---|-------------------|-------------------|
| Lønninger   | 15 038 837        | 14 798 061        |
| Arbeidsgiveravgift  | 2 215 037         | 2 217 612         |
| Pensjonskostnader   | 581 423           | 347 936           |
| Andre ytelser   | 309 297           | 281 311           |
| <b>Sum</b>  | <b>18 144 594</b> | <b>17 644 920</b> |
| Gjennomsnittlig antall årsverk sysselsatt i regnskapsåret | 18,5              | 18                |

## Note 3 Varige driftsmidler

|                                | <u>Maskiner</u> | <u>Transportmidler</u> | <u>Driftsløsøre</u> | <u>Leietaker-tilpasning bygg</u> | <u>Totalt</u>  |
|--------------------------------|-----------------|------------------------|---------------------|----------------------------------|----------------|
| Balanseført verdi 01.01        | 579 724         | 389 777                | 43 856              | 10 533                           | 1 023 890      |
| Tilgang                        | 0               | 0                      | 33 786              | 0                                | 33 786         |
| Avgang                         | 0               | 0                      | 0                   | 0                                | 0              |
| Årets avskrivninger            | -56 990         | -129 926               | -29 267             | -1 600                           | -217 783       |
| <b>Balanseført verdi 31.12</b> | <b>522 734</b>  | <b>259 851</b>         | <b>48 375</b>       | <b>8 933</b>                     | <b>839 893</b> |
| Avskrivningsplan               | Lineær          | Lineær                 | Lineær              | Lineær                           |                |
| Økonomisk levetid              | 15 år           | 5 år                   | 3 år                | 10 år                            |                |



## Note 4 Skatt

| Årets skattekostnad                      | 2024             | 2023             |
|--|------------------|------------------|
| Resultatført skatt på ordinært resultat: |                  |                  |
| Betalbar skatt                           | 656 889          | 1 158 483        |
| Endring i utsatt skatt                   | -2 776           | 4 174            |
| <b>Skattekostnad ordinært resultat</b>   | <b>654 113</b>   | <b>1 162 657</b> |
| Skattepliktig inntekt:                   |                  |                  |
| Resultat før skatt                       | 2 975 841        | 5 284 046        |
| Permanente forskjeller                   | -2 602           | 761              |
| Endring i midlertidige forskjeller       | 12 620           | -18 976          |
| <b>Skattepliktig inntekt</b>             | <b>2 985 859</b> | <b>5 265 831</b> |
| Betalbar skatt i balansen:               |                  |                  |
| Betalbar skatt på årets resultat         | 656 889          | 1 158 483        |
| <b>Sum betalbar skatt i balansen</b>     | <b>656 889</b>   | <b>1 158 483</b> |

Skatteeffekten av midlertidige forskjeller som har gitt opphav til utsatt skatt og utsatte skattefordeler, spesifisert på typer av midlertidige forskjeller

|                                  | 2024           | 2023           | Endring       |
|----------------------------------|----------------|----------------|---------------|
| Varige driftsmidler              | 141 686        | 148 405        | 6 719         |
| Fordringer                       | -10 000        | 23 553         | 33 553        |
| Avsetninger mv                   | 0              | -27 652        | -27 652       |
| <b>Sum</b>                       | <b>131 686</b> | <b>144 306</b> | <b>12 620</b> |
| <b>Grunnlag for utsatt skatt</b> | <b>131 686</b> | <b>144 306</b> | <b>12 620</b> |
| <b>Utsatt skatt (22 %)</b>       | <b>28 971</b>  | <b>31 747</b>  | <b>2 776</b>  |

## Note 5 Egenkapital

|                | Aksjekapital | Overkurs | Annen egenkapital | Sum egenkapital |
|----------------|--------------|----------|-------------------|-----------------|
| Pr. 01.01      | 100 000      | 0        | 20 518 819        | 20 618 819      |
| Utbytte        |              |          | -2 000 000        | -2 000 000      |
| Årets resultat |              |          | 2 321 728         | 2 321 728       |
| Pr 31.12       | 100 000      | 0        | 20 840 548        | 20 940 548      |

## Note 6 Antall aksjer, aksjeeiere m

| Aksjekapital    | Antall | Pålydende | Balanseført |
|-----------------|--------|-----------|-------------|
| Ordinære aksjer | 100    | 1 000     | 100 000     |

Aksjekapitalen eies av følgende aksjonærer:

| Aksjonærer: |                        | Antall aksjer | Eierandel   |
|-------------|------------------------|---------------|-------------|
| Aksjonær 1  | Eirik Larsen Invest AS | 32            | 32%         |
| Aksjonær 2  | Kløbbeveien 138 AS     | 50            | 50%         |
| Aksjonær 3  | Sigmund Larsen         | 18            | 18%         |
| <b>Sum</b>  |                        | <b>100</b>    | <b>100%</b> |

E.L



Selskapet har en aksjeklasse og alle aksjer har lik stemmerett.

**Aksjer eiet av styremedlemmer og daglig leder**

Styreformann og daglig leder Eirik Larsen er representert gjennom følgende selskap:  
100% eier av Eirik Larsen Invest AS, som også eier 50% av Klæbuveien 138 AS.  
Videre personlig eie, med 50% av Klæbuveien 138 AS.

Styremedlem Sigmund Larsen eier 18% av aksjene.

EL