

ÅRSREGNSKAPET FOR REGNSKAPSÅRET 2022 - GENERELL INFORMASJON**Enheten**

Organisasjonsnummer: 925 572 373
Organisasjonsform: Aksjeselskap
Foretaksnavn: MARSTRANDGATA 8 & 10 AS
Forretningsadresse: Oscars gate 52
0258 OSLO

Regnskapsår

Årsregnskapets periode: 01.01.2022 - 31.12.2022

Konsern

Morselskap i konsern: Ja
Konsernregnskap lagt ved: Nei

Regnskapsregler

Regler for små foretak benyttet: Ja
Benyttet ved utarbeidelsen av årsregnskapet til selskapet: Regnskapslovens alminnelige regler

Årsregnskapet fastsatt av kompetent organ

Bekreftet av representant for selskapet: Jan Ove Ulven
Dato for fastsettelse av årsregnskapet: 01.06.2023

Grunnlag for avgivelse

År 2022: Årsregnskapet er elektronisk innlevert
År 2021: Tall er hentet fra elektronisk innlevert årsregnskap fra 2022

Det er ikke krav til at årsregnskapet m.v. som sendes til Regnskapsregisteret er undertegnet. Kontrollen på at dette er utført ligger hos revisor/enhetens øverste organ. Sikkerheten ivaretas ved at innsender har rolle/rettighet for innsending av årsregnskapet via Altinn, og ved at det bekreftes at årsregnskapet er fastsatt av kompetent organ.

Brønnøysundregistrene, 11.07.2024



Resultatregnskap

Beløp i: NOK	Note	2022	2021
RESULTATREGNSKAP			
Inntekter			
Sum inntekter		0	0
Kostnader			
Other operating expenses	1	151 380	438 915
Sum kostnader		151 380	438 915
Driftsresultat		-151 380	-438 915
Finansinntekter og finanskostnader			
Renteinntekt fra foretak i samme konsern	2	4 092 686	3 833 045
Sum finansinntekter		4 092 686	3 833 045
Rentekostnad til foretak i samme konsern	2	1 813 333	1 525 977
Annen rentekostnad		2 381 072	2 012 973
Other financial expense			29 575
Sum finanskostnader		4 194 404	3 568 525
Netto finans		-101 719	264 520
Ordinært resultat før skattekostnad		-253 099	-174 396
Ordinært resultat etter skattekostnad		-253 099	-174 396
Årsresultat		-253 099	-174 396
Årsresultat etter minoritetsinteresser		-253 099	-174 396
Overføringer og disponeringer			
To/from other equity		-253 099	-174 396
Sum overføringer og disponeringer		-253 099	-174 396



Balanse

Beløp i: NOK	Note	2022	2021
BALANSE - EIENDELER			
Anleggsmidler			
Immaterielle eiendeler			
Finansielle anleggsmidler			
Lån til foretak i samme konsern	2	50 321 407	51 321 425
Investments in shares or units	4	55 197 576	55 197 576
Sum finansielle anleggsmidler		105 518 983	106 519 001
Sum anleggsmidler		105 518 983	106 519 001
Omløpsmidler			
Varer			
Fordringer			
Other short-term receivables		4 118 926	26 240
Sum fordringer		4 118 926	26 240
Bankinnskudd, kontanter og lignende			
Bank deposits, cash in hand, etc.	5	140 161	1 252 580
Sum bankinnskudd, kontanter og lignende		140 161	1 252 580
Sum omløpsmidler		4 259 087	1 278 820
SUM EIENDELER		109 778 070	107 797 821
BALANSE - EGENKAPITAL OG GJELD			
Egenkapital			
Innskutt egenkapital			
Share capital	6,7	30 000	30 000
Overkurs	6	70 100	70 100
Sum innskutt egenkapital		100 100	100 100
Opptjent egenkapital			



Balanse

Beløp i: NOK	Note	2022	2021
Other equity		15 040 796	15 293 895
Sum opptjent egenkapital		15 040 796	15 293 895
Sum egenkapital		15 140 896	15 393 995
Gjeld			
Langsiktig gjeld			
Annen langsiktig gjeld			
Gjeld til kredittinstitusjoner		64 320 000	65 660 000
Langsiktig konserngjeld	2	23 176 930	21 825 430
Other non-currents liabilities		4 744 286	4 595 786
Sum annen langsiktig gjeld		92 241 217	92 081 217
Sum langsiktig gjeld		92 241 217	92 081 217
Kortsiktig gjeld			
Leverandørgjeld		49 735	12 564
Other currents liabilities		2 346 222	310 046
Sum kortsiktig gjeld		2 395 957	322 610
Sum gjeld		94 637 174	92 403 826
SUM EGENKAPITAL OG GJELD		109 778 070	107 797 821



Brønnøysundregistrene

ÅRSREGNSKAP FOR REGNSKAPSÅRET 2022 - GENERELL INFORMASJON

Journalnummer: 2023 469839

Enheten

Organisasjonsnummer: 925 572 373
Organisasjonsform: Aksjeselskap
Foretaksnavn: MARSTRANDGATA 8 & 10 AS
Forretningsadresse: Oscars gate 52
0258 OSLO

Regnskapsår

Årsregnskapets periode: 01.01.2022 - 31.12.2022

Konsern

Morselskap i konsern: Ja
Konsernregnskap lagt ved: Nei

Regnskapsregler

Regler for små foretak benyttet: Ja
Benyttet ved utarbeidelsen av
årsregnskapet til selskapet: Regnskapslovens alminnelige regler

Årsregnskapet fastsatt av kompetent organ

Bekreftet av representant for selskapet: Jan Ove Ulven
Dato for fastsettelse av årsregnskapet: 01.06.2023

Revisjon

Årsregnskapet er utarbeidet av ekstern
autorisert regnskapsfører: Ja
Ekstern autorisert regnskapsfører har i
løpet av regnskapsåret bistått ved den
løpende regnskapsføringen eller utført
andre tjenester for selskapet enn å
utarbeide årsregnskapet: Ja

Grunnlag for avgivelse

År 2022: Årsregnskap er elektronisk innlevert.
År 2021: Tall er hentet fra elektronisk innlevert årsregnskap fra 2022.

Det er ikke krav til at årsregnskapet m.v. som sendes til Regnskapsregisteret er undertegnet. Kontrollen på at dette er utført ligger hos revisor/enhetens øverste organ. Sikkerheten ivaretas ved at innsender har rolle/rettighet for innsending av årsregnskapet via Altinn, og ved at det bekreftes at årsregnskapet er fastsatt av kompetent organ.

Brønnøysundregistrene, 13.06.2023

Brønnøysundregistrene
Postadresse: Postboks 900, 8910 Brønnøysund
Telefon: 75 00 75 00
E-post: firmapost@brreg.no Internett: www.brreg.no
Organisasjonsnummer: 974 760 673



Organisasjonsnr: 925 572 373
MARSTRANDGATA 8 & 10 AS

RESULTATREGNSKAP

Beløp i: NOK	Note	2022	2021
RESULTATREGNSKAP			
Inntekter			
Sum inntekter		0	0
Kostnader			
Other operating expenses	1	151 380	438 915
Sum kostnader		151 380	438 915
Driftsresultat		-151 380	-438 915
Finansinntekter og finanskostnader			
Renteinntekt fra foretak i samme konsern	2	4 092 686	3 833 045
Sum finansinntekter		4 092 686	3 833 045
Rentekostnad til foretak i samme konsern	2	1 813 333	1 525 977
Annen rentekostnad		2 381 072	2 012 973
Other financial expense			29 575
Sum finanskostnader		4 194 404	3 568 525
Netto finans		-101 719	264 520
Ordinært resultat før skattekostnad		-253 099	-174 396
Ordinært resultat etter skattekostnad		-253 099	-174 396
Årsresultat		-253 099	-174 396
Årsresultat etter minoritetsinteresser		-253 099	-174 396
Overføringer og disponeringer			
To/from other equity		-253 099	-174 396
Sum overføringer og disponeringer		-253 099	-174 396



Organisasjonsnr: 925 572 373
MARSTRANDGATA 8 & 10 AS

BALANSE

Beløp i: NOK	Note	2022	2021
BALANSE - EIENDELER			
Anleggsmidler			
Immaterielle eiendeler			
Finansielle anleggsmidler			
Lån til foretak i samme konsern	2	50 321 407	51 321 425
Investments in shares or units	4	55 197 576	55 197 576
Sum finansielle anleggsmidler		105 518 983	106 519 001
Sum anleggsmidler		105 518 983	106 519 001
Omløpsmidler			
Varer			
Fordringer			
Other short-term receivables		4 118 926	26 240
Sum fordringer		4 118 926	26 240
Bankinnskudd, kontanter og lignende			
Bank deposits, cash in hand, etc.	5	140 161	1 252 580
Sum bankinnskudd, kontanter og lignende		140 161	1 252 580
Sum omløpsmidler		4 259 087	1 278 820
SUM EIENDELER		109 778 070	107 797 821
BALANSE - EGENKAPITAL OG GJELD			
Egenkapital			
Innskutt egenkapital			
Share capital	6,7	30 000	30 000
Overkurs	6	70 100	70 100
Sum innskutt egenkapital		100 100	100 100
Opptjent egenkapital			
Other equity		15 040 796	15 293 895
Sum opptjent egenkapital		15 040 796	15 293 895
Sum egenkapital		15 140 896	15 393 995



Gjeld		
Langsiktig gjeld		
Annen langsiktig gjeld		
Gjeld til		
kredittinstitusjoner	64 320 000	65 660 000
Langsiktig konserngjeld 2	23 176 930	21 825 430
Other non-currents liabilities	4 744 286	4 595 786
Sum annen langsiktig gjeld	92 241 217	92 081 217
Sum langsiktig gjeld	92 241 217	92 081 217
Kortsiktig gjeld		
Leverandørgjeld	49 735	12 564
Other current liabilities	2 346 222	310 046
Sum kortsiktig gjeld	2 395 957	322 610
Sum gjeld	94 637 174	92 403 826
SUM EGENKAPITAL OG GJELD	109 778 070	107 797 821



Organisasjonsnr: 925 572 373
MARSTRANDGATA 8 & 10 AS

NOTEOPPLYSNINGER - SELSKAP - alle poster oppgitt i hele tall

Note

Antall årsverk i regnskapsåret
0.00

<u>Sum</u>	<u>Beløp</u>
<u>Balanseført verdi 31.12.</u>	<u>Varige driftsmidler Immaterielle eiend.</u>

Konsernregnskap

Morselskapet sitt navn

Forretningskontor for morselskapet

Begrunnelse for at datterselskap er utelatt fra konsolideringen

Konsern, tilknyttet selskap m.v. - fordringer og gjeld

Fordringer

<u>Samlet beløp - tilknyttet selskap</u>	<u>Årets</u>	<u>Fjorårets</u>
--	--------------	------------------

<u>Samlet beløp - foretak i samme konsern</u>	<u>Årets</u>	<u>Fjorårets</u>
---	--------------	------------------

<u>Samlet beløp - foretak i samme konsern</u>	<u>Årets</u>	<u>Fjorårets</u>
---	--------------	------------------

<u>Samlet beløp - felles kontrollert virksomhet</u>	<u>Årets</u>	<u>Fjorårets</u>
---	--------------	------------------

<u>Pantstillelse</u>	<u>Beløp</u>
----------------------	--------------

<u>Beholdning av egne aksjer</u>	<u>Antall</u>	<u>Pålydende</u>	<u>Andel av aksjek.</u>
----------------------------------	---------------	------------------	-------------------------



Note

Lån og sikkerhetsstillelse til medlemmer

Er det gitt lån eller sikkerhetsstillelse til ledende personer: Nei

Opplysninger om:

Medlemmer av:

Mer om lån og sikkerhetsstillelse

Note

Noteopplysninger ut over minimumskravene for små foretak

Fullstendige noteopplysninger fremkommer av vedlagte PDF-dokument



Til generalforsamlingen i Marstrandgata 8 & 10 AS

Uavhengig revisors beretning

Konklusjon

Vi har revidert årsregnskapet for Marstrandgata 8 & 10 AS som består av balanse per 31. desember 2022, resultatregnskap for regnskapsåret avsluttet per denne datoen og noter til årsregnskapet, herunder et sammendrag av viktige regnskapsprinsipper.

Etter vår mening

- oppfyller årsregnskapet gjeldende lovkrav, og
- gir årsregnskapet et rettviseende bilde av selskapets finansielle stilling per 31. desember 2022, og av dets resultater for regnskapsåret avsluttet per denne datoen i samsvar med regnskapslovens regler og god regnskapsskikk i Norge.

Grunnlag for konklusjonen

Vi har gjennomført revisjonen i samsvar med International Standards on Auditing (ISA-ene). Våre oppgaver og plikter i henhold til disse standardene er beskrevet nedenfor under *Revisors oppgaver og plikter ved revisjonen av årsregnskapet*. Vi er uavhengige av selskapet i samsvar med kravene i relevante lover og forskrifter i Norge og International Code of Ethics for Professional Accountants (inkludert internasjonale uavhengighetsstandarder) utstedt av International Ethics Standards Board for Accountants (IESBA-reglene), og vi har overholdt våre øvrige etiske forpliktelser i samsvar med disse kravene. Innhentet revisjonsbevis er etter vår vurdering tilstrekkelig og hensiktsmessig som grunnlag for vår konklusjon.

Styrets ansvar for årsregnskapet

Styret (ledelsen) er ansvarlig for å utarbeide årsregnskapet og for at det gir et rettviseende bilde i samsvar med regnskapslovens regler og god regnskapsskikk i Norge. Ledelsen er også ansvarlig for slik internkontroll som den finner nødvendig for å kunne utarbeide et årsregnskap som ikke inneholder vesentlig feilinformasjon, verken som følge av misligheter eller utilsiktede feil.

Ved utarbeidelsen av årsregnskapet må ledelsen ta standpunkt til selskapets evne til fortsatt drift og opplyse om forhold av betydning for fortsatt drift. Forutsetningen om fortsatt drift skal legges til grunn for årsregnskapet så lenge det ikke er sannsynlig at virksomheten vil bli avvirket.

Revisors oppgaver og plikter ved revisjonen av årsregnskapet

Vårt mål er å oppnå betryggende sikkerhet for at årsregnskapet som helhet ikke inneholder vesentlig feilinformasjon, verken som følge av misligheter eller utilsiktede feil, og å avgi en revisjonsberetning som inneholder vår konklusjon. Betryggende sikkerhet er en høy grad av sikkerhet, men ingen garanti for at en revisjon utført i samsvar med ISA-ene, alltid vil avdekke vesentlig feilinformasjon. Feilinformasjon kan oppstå som følge av misligheter eller utilsiktede feil. Feilinformasjon er å anse som vesentlig dersom den enkeltvis eller samlet med rimelighet kan forventes å påvirke de økonomiske beslutningene som brukerne foretar på grunnlag av årsregnskapet.

PricewaterhouseCoopers AS, Dronning Eufemias gate 71, Postboks 748 Sentrum, NO-0106 Oslo
T: 02316, org. no.: 987 009 713 MVA, www.pwc.no
Statsautoriserte revisorer, medlemmer av Den norske Revisorforening og autorisert regnskapsførerselskap



For videre beskrivelse av revisors oppgaver og plikter vises det til:
<https://revisorforeningen.no/revisjonsberetninger>

Oslo, 1. juni 2023
PricewaterhouseCoopers AS

Lars Kristian Jørgensen
Statsautorisert revisor
(elektronisk signert)



 Securely signed with Brevio

Revisjonsberetning - M8&10

Signers:

Name	Method	Date
Jørgensen, Lars Kristian	BANKID_MOBILE	2023-06-05 11:28

This document package contains:

- Closing page (this page)
- The original document(s)
- The electronic signatures. These are not visible in the document, but are electronically integrated.



This file is sealed with a digital signature.
The seal is a guarantee for the authenticity
of the document.



**Financial Statements 2022
for
Marstrandgata 8 & 10 AS**

Organization no. 925572373



Marstrandgata 8 & 10 AS

Income statement

	Note	2022	2021
OPERATING REVENUE AND EXPENCES			
Operating revenue			
Total operating revenue		0	0
Operating expenses			
Other operating expenses	1	151 380	438 915
Total operating expenses		151 380	438 915
OPERATING PROFIT OR LOSS		(151 380)	(438 915)
FINANCIAL INCOME AND EXPENSES			
Financial income			
Interest recieved from group companies	2	4 092 686	3 833 045
Total financial income		4 092 686	3 833 045
Financial expenses			
Interest paid to group companies	2	1 813 333	1 525 977
Other interests		2 381 072	2 012 973
Other financial expense		0	29 575
Total financial expenses		4 194 404	3 568 525
NET FINANCIAL INCOME AND EXPENCES		(101 719)	264 520
ORDINARY RESULT BEFORE TAXES		(253 099)	(174 396)
Tax on ordinary result	3	0	0
ORDINARY RESULT		(253 099)	(174 396)
TO MAJORITY INTERESTS		(253 099)	(174 396)
APPLICATION AND ALLOC.			
To/from other equity		(253 099)	(174 396)
TOTAL APPLICATION AND ALLOCATION		(253 099)	(174 396)



Marstrandgata 8 & 10 AS

Balance sheet pr. 31.12.2022

	Note	31.12.2022	31.12.2021
ASSETS			
FIXED ASSETS			
Financial fixed assets			
Loans to group companies	2	50 321 407	51 321 425
Investments in shares or units	4	55 197 576	55 197 576
Total financial fixed assets		105 518 983	106 519 001
TOTAL FIXED ASSETS		105 518 983	106 519 001
CURRENT ASSETS			
Receivables			
Other short-term receivables		4 118 926	26 240
Total receivables		4 118 926	26 240
Bank deposits, cash in hand, etc.	5	140 161	1 252 580
TOTAL CURRENT ASSETS		4 259 087	1 278 820
TOTAL ASSETS		109 778 070	107 797 821
EQUITY AND LIABILITIES			
EQUITY			
Paid-in equity			
Share capital	6,7	30 000	30 000
Share premium reserve	6	70 100	70 100
Total paid-in equity		100 100	100 100
Retained earnings			
Other equity		15 040 796	15 293 895
Total retained earnings		15 040 796	15 293 895
TOTAL EQUITY		15 140 896	15 393 995
LIABILITIES			
NON-CURRENT LIABILITIES			
Other non-currents liabilities			
Liabilities to financial institutions		64 320 000	65 660 000
Liabilities to group companies	2	23 176 930	21 825 430
Other non-currents liabilities		4 744 286	4 595 786
Total other non-currents liabilities		92 241 217	92 081 217
TOTAL NON-CURRENT LIABILITIES		92 241 217	92 081 217
CURRENT LIABILITIES			
Accounts payable		49 735	12 564
Other current liabilities		2 346 222	310 046
TOTAL CURRENT LIABILITIES		2 395 957	322 610
TOTAL LIABILITIES		94 637 174	92 403 826
TOTAL EQUITY AND LIABILITIES		109 778 070	107 797 821

Financial Statements for Marstrandgata 8 & 10 AS

Organization no. 925572373




Marstrandgata 8 & 10 AS


Balance sheet pr. 31.12.2022

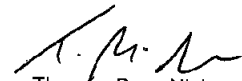
Note 31.12.2022 31.12.2021

Oslo / - 2023


Ole-Christian Hallerud
Chairman of the board


Aleksander Horne Isaksen
Member of the board


John Roger Sørbøe
Member of the board


Thomas Berg-Nielsen
Member of the board



Financial Statements for Marstrandgata 8 & 10 AS

Organization no. 925572373



Marstrandgata 8 & 10 AS

Notes 2022

Accounting Principles

The annual report is prepared according to the Norwegian Accounting Act 1998 and generally accepted accounting principles for small companies.

Subsidiaries and investment in associate

Subsidiaries and investments in associate are valued by the cost method in the company accounts. The investment is valued as cost of acquiring shares in the subsidiary, providing that write down is not required. Write down to fair value will be carried out if the reduction in value is caused by circumstances which may not be regarded as incidental, and deemed necessary by generally accepted accounting principles. Writedowns are reversed when the cause of the initial write down are no longer present.

Dividends and other distributions are recognized in the same year as appropriated in the subsidiary accounts. If dividends exceed withheld profits after acquisition, the exceeding amount represents reimbursement of invested capital, and the distribution will be subtracted from the value of the acquisition in the balance sheet.

Balance sheet classification

Net current assets comprise creditors due within one year, and entries related to goods circulation. Other entries are classified as fixed assets and/or long term creditors.

Current assets are valued at the lower of acquisition cost and fair value. Short term creditors are recognized at nominal value.

Fixed assets are valued by the cost of acquisition, in the case of non incidental reduction in value the asset will be written down to the fair value amount. Long term creditors are recognized at nominal value.

Trade and other receivables

Trade receivables and other current receivables are recorded in the balance sheet at nominal value less provisions for doubtful debts. Provisions for doubtful debts are calculated on the basis of individual assessments. In addition, for the remainder of accounts receivables outstanding balances, a general provision is carried out based on expected loss.

Foreign currency translation

Cash, receivables and liabilities are translated using the year end exchange rates.

Income tax

Tax expenses in the profit and loss account comprise both tax payable for the accounting period and changes in deferred tax. Deferred tax is calculated at 22 percent on the basis of existing temporary differences between accounting profit and taxable profit together with tax deductible deficits at the year end. Temporary differences both positive and negative, are balance out within the same period. Deferred tax assets are recorded in the balance sheet to the extent it is more likely than not that the tax assets will be utilized.

Notes for Marstrandgata 8 & 10 AS

Organization no. 925572373



Marstrandgata 8 & 10 AS

Notes 2022

Note 1 - Wage costs, number of employees, remuneration, loans to employees and auditor's fee

The company does not have employees and is thus not required to follow the Act on Mandatory Pension or have a pension scheme meeting the requirements of the law.

Management remuneration

No remuneration has been paid from the entity to the general manager or board of directors during the financial year. No loans/securities have been granted to the general manager, board of directors or other related parties.

Auditor fee has been divided as follows

	2022	2021
Audit fee	27 875	146 550
Total	27 875	146 550

Note 2 - Intercompany balances and transactions

Receivables and liabilities from groupcompanies:

	2022	2021
Receivables		
Long-term receivables	50 321 407	51 321 425
Total receivables	50 321 407	51 321 425
Liabilities		
Accounts payable	0	0
Short-term liabilities	0	0
Long-term liabilities	23 176 930	21 825 430
Total liabilities	23 176 930	21 825 430
Interest		
Interest income	4 092 686	3 833 045
Interest expence	-1 813 333	- 781 969
Net interest	2 279 353	3 051 076

Notes for Marstrandgata 8 & 10 AS

Organization no. 925572373



Marstrandgata 8 & 10 AS

Notes 2022

Note 3 - Income taxes

Income tax expences:

Ordinary result before tax **-253 099**

Spesification of Tax :

Tax on ordinary result 0

+/- Deferred tax 0

= **Ordinary tax 0**

Effective tax rate 22

Deferred tax asset is not recognized in the balance sheet, which is in accordance with generally accepted accounting principles for small companies.

Note 4 - Investments in susidaries

The investment in subsidiaries are accounted for using cost method.

Company	Location	Share owners	Net profit 2022	Equity 31.12	Book value 31.12
Chokoladefabrikken Utbyggingsselskap AS	Oslo	100 %	362 924	9 099 868	10 273 652
Chokoladefabrikken Barnehage AS	Oslo	100 %	-761 514	776 862	6 094 564
Chokoladefabrikken Parkering AS	Oslo	100 %	-345 539	1 999 381	7 548 862
Choko BB Eiendom AS	Oslo	100 %	- 425 299	-1 069 844	31 232 038
Total			-1 843 356	10 135 939	55 197 576

The entity is a parent in a group structure, and consolidated accounts have therefore not been prepared in accordance with the Accounting Act § 3-2. The consolidated accounts for the entire group is prepared by the ultimate parent, NREP Nordic Strategies Fund IV LP., located in Luxembourg. Consolidated accounts for the group are available at their address: NREP Nordic Strategies Fund IV LP, 26, Rue Philippe 11, L-2340 Luxembourg.

Note 5 - Bank deposit

The company had no restricted funds as of year-end.

Notes for Marstrandgata 8 & 10 AS

Organization no. 925572373



Marstrandgata 8 & 10 AS

Notes 2022

Note 6 - Owners equity

	Share capital	Share premium reserve	Other equity	Total equity
Pr 1.1.	30 000	70 100	15 293 895	15 393 995
Profit/(-loss) for the year			-253 099	-253 099
Pr 31.12.	30 000	70 100	15 040 796	15 140 896

Note 7 - Share capital

The company has 1 000 shares of nominal value NOK 30 per share, total share capital amount to NOK 30 000.

The company has 2 shareholders, each holding more than 5 % of the shares:

Name	Organization number	Number of shares	Ownership interest
Nsf Iv Norway Holding 6 AS	925 572 349	901	90,10 %
Oslo House Invest AS	919 767 162	99	9,90 %

Notes for Marstrandgata 8 & 10 AS

Organization no. 925572373