



ÅRSREGNSKAPET FOR REGNSKAPSÅRET 2023 - GENERELL INFORMASJON

Enheten

Organisasjonsnummer:	926 789 600
Organisasjonsform:	Aksjeselskap
Foretaksnavn:	GEIRANGER INVESTMENTS AS
Forretningsadresse:	Geiranger Investments AS Svinesundparken 14 1788 HALDEN

Regnskapsår

Årsregnskapets periode:	01.01.2023 - 31.12.2023
-------------------------	-------------------------

Konsern

Morselskap i konsern:	Nei
-----------------------	-----

Regnskapsregler

Regler for små foretak benyttet:	Ja
Benyttet ved utarbeidelsen av årsregnskapet til selskapet:	Regnskapslovens alminnelige regler

Årsregnskapet fastsatt av kompetent organ

Bekreftet av representant for selskapet:	Christian Børresen
Dato for fastsettelse av årsregnskapet:	27.06.2024

Grunnlag for avgivelse

År 2023: Årsregnskapet er elektronisk innlevert
År 2022: Tall er hentet fra elektronisk innlevert årsregnskap fra 2023

Det er ikke krav til at årsregnskapet m.v. som sendes til Regnskapsregisteret er undertegnet. Kontrollen på at dette er utført ligger hos revisor/enhetens øverste organ. Sikkerheten ivaretas ved at innsender har rolle/rettighet for innsending av årsregnskapet via Altinn, og ved at det bekreftes at årsregnskapet er fastsatt av kompetent organ.

Brønnøysundregistrene, 29.06.2025



Resultatregnskap

Beløp i: NOK	Note	2023	2022
RESULTATREGNSKAP			
Kostnader			
Annen driftskostnad	2	359 536	278 977
Sum kostnader		359 536	278 977
Driftsresultat		-359 536	-278 977
Finansinntekter og finanskostnader			
Annen renteinntekt		133 652	19 136
Annen finansinntekt		641 637	784 947
Sum finansinntekter		775 289	804 083
Annen rentekostnad	3	888 819	35 880
Annen finanskostnad		32 640	
Sum finanskostnader		921 459	35 880
Netto finans		-146 170	768 203
Ordinært resultat før skattekostnad		-505 706	489 226
Skattekostnad på resultat	4	16 603	107 644
Ordinært resultat etter skattekostnad		-522 309	381 582
Årsresultat		-522 309	381 582
Årsresultat etter minoritetsinteresser		-522 309	381 582
Totalresultat		-522 309	381 582
Overføringer og disponeringer			
Udekket tap		-33 030	
Avsatt til annen egenkapital		-489 278	381 582
Sum overføringer og disponeringer	5	-522 309	381 582



Balanse

Beløp i: NOK	Note	2023	2022
BALANSE - EIENDELER			
Anleggsmidler			
Immaterielle eiendeler			
Finansielle anleggsmidler			
Investering i datterselskap	6		
Investeringer i aksjer og andeler		94 803 719	66 730 926
Sum finansielle anleggsmidler	6	94 803 719	66 730 926
Sum anleggsmidler		94 803 719	66 730 926
Omløpsmidler			
Varer			
Bankinnskudd, kontanter og lignende			
Bankinnskudd, kontanter o.l.		2 253 258	9 881 856
Sum bankinnskudd, kontanter og lignende		2 253 258	9 881 856
Sum omløpsmidler		2 253 258	9 881 856
SUM EIENDELER		97 056 977	76 612 782
BALANSE - EGENKAPITAL OG GJELD			
Egenkapital			
Innskutt egenkapital			
Aksjekapital	7	36 000	36 000
Beholdning av egne aksjer	7		
Overkurs		75 931 710	75 931 710
Annen innskutt egenkapital		-10 570	-10 570
Sum innskutt egenkapital		75 957 140	75 957 140
Opptjent egenkapital			
Annen egenkapital			489 278
Udekket tap		33 030	



Balanse

Beløp i: NOK	Note	2023	2022
Sum opptjent egenkapital		-33 030	489 278
Sum egenkapital	5	75 924 110	76 446 418
Gjeld			
Langsiktig gjeld			
Utsatt skatt	4	9 371	
Sum avsetninger for forpliktelser		9 371	
Annen langsiktig gjeld			
Øvrig langsiktig gjeld	3	20 214 540	
Sum annen langsiktig gjeld		20 214 540	
Sum langsiktig gjeld		20 223 911	0
Kortsiktig gjeld			
Leverandørgjeld		21 189	58 720
Betalbar skatt	4		107 644
Annen kortsiktig gjeld	3	887 768	
Sum kortsiktig gjeld		908 957	166 364
Sum gjeld		21 132 868	166 364
SUM EGENKAPITAL OG GJELD		97 056 977	76 612 782



Brønnøysundregistrene

ÅRSREGNSKAP FOR REGNSKAPSÅRET 2023 - GENERELL INFORMASJON

Journalnummer: 2024 589058

Enheten

Organisasjonsnummer: 926 789 600
Organisasjonsform: Aksjeselskap
Foretaksnavn: GEIRANGER INVESTMENTS AS
Forretningsadresse: Geiranger Investments AS
Svinesundparken 14
1788 HALDEN

Regnskapsår

Årsregnskapets periode: 01.01.2023 - 31.12.2023

Konsern

Morselskap i konsern: Nei

Regnskapsregler

Regler for små foretak benyttet: Ja
Benyttet ved utarbeidelsen av
årsregnskapet til selskapet: Regnskapslovens alminnelige regler

Årsregnskapet fastsatt av kompetent organ

Bekreftet av representant for selskapet: Christian Børresen
Dato for fastsettelse av årsregnskapet: 27.06.2024

Revisjon

Årsregnskapet er utarbeidet av ekstern
autorisert regnskapsfører: Ja
Ekstern autorisert regnskapsfører har i
løpet av regnskapsåret bistått ved den
løpende regnskapsføringen eller utført
andre tjenester for selskapet enn å
utarbeide årsregnskapet: Ja

Grunnlag for avgivelse

År 2023: Årsregnskap er elektronisk innlevert.
År 2022: Tall er hentet fra elektronisk innlevert årsregnskap fra 2023.

Det er ikke krav til at årsregnskapet m.v. som sendes til Regnskapsregisteret er undertegnet. Kontrollen på at dette er utført ligger hos revisor/enhetens øverste organ. Sikkerheten ivaretas ved at innsender har rolle/rettighet for innsending av årsregnskapet via Altinn, og ved at det bekreftes at årsregnskapet er fastsatt av kompetent organ.

Brønnøysundregistrene, 06.07.2024

Brønnøysundregistrene
Postadresse: Postboks 900, 8910 Brønnøysund
Telefon: 75 00 75 00
E-post: firmapost@brreg.no Internett: www.brreg.no
Organisasjonsnummer: 974 760 673



Organisasjonsnr: 926 789 600
GEIRANGER INVESTMENTS AS

RESULTATREGNSKAP

Beløp i: NOK	Note	2023	2022
RESULTATREGNSKAP			
Kostnader			
Annen driftskostnad	2	359 536	278 977
Sum kostnader		359 536	278 977
Driftsresultat		-359 536	-278 977
Finansinntekter og finanskostnader			
Annen renteinntekt		133 652	19 136
Annen finansinntekt		641 637	784 947
Sum finansinntekter		775 289	804 083
Annen rentekostnad	3	888 819	35 880
Annen finanskostnad		32 640	
Sum finanskostnader		921 459	35 880
Netto finans		-146 170	768 203
Ordinært resultat før skattekostnad		-505 706	489 226
Skattekostnad på resultat	4	16 603	107 644
Ordinært resultat etter skattekostnad		-522 309	381 582
Årsresultat		-522 309	381 582
Årsresultat etter minoritetsinteresser		-522 309	381 582
Totalresultat		-522 309	381 582
Overføringer og disponeringer			
Udekket tap		-33 030	
Avsatt til annen egenkapital		-489 278	381 582
Sum overføringer og disponeringer	5	-522 309	381 582



Organisasjonsnr: 926 789 600
GEIRANGER INVESTMENTS AS

BALANSE

Beløp i: NOK **Note** **2023** **2022**

BALANSE - EIENDELER

Anleggsmidler

Immaterielle eiendeler

Finansielle anleggsmidler

Investering i datterselskap 6

Investeringer i aksjer og

andeler

94 803 719

66 730 926

Sum finansielle

anleggsmidler

6

94 803 719

66 730 926

Sum anleggsmidler

94 803 719

66 730 926

Omløpsmidler

Varer

Bankinnskudd, kontanter

og lignende

Bankinnskudd, kontanter o.

l.

2 253 258

9 881 856

Sum bankinnskudd,

kontanter og lignende

2 253 258

9 881 856

Sum omløpsmidler

2 253 258

9 881 856

SUM EIENDELER

97 056 977

76 612 782

BALANSE - EGENKAPITAL OG

GJELD

Egenkapital

Innskutt egenkapital

Aksjekapital

7

36 000

36 000

Beholdning av egne aksjer

7

Overkurs

75 931 710

75 931 710

Annen innskutt egenkapital

-10 570

-10 570

Sum innskutt egenkapital

75 957 140

75 957 140

Opptjent egenkapital

Annen egenkapital

489 278

Udekket tap

33 030

Sum opptjent egenkapital

-33 030

489 278

Sum egenkapital

5

75 924 110

76 446 418

Gjeld

Langsiktig gjeld

Utsatt skatt

4

9 371



Sum avsetninger for forpliktelser		9 371	
Annen langsiktig gjeld			
Øvrig langsiktig gjeld	3	20 214 540	
Sum annen langsiktig gjeld		20 214 540	
Sum langsiktig gjeld		20 223 911	0
Kortsiktig gjeld			
Leverandørgjeld		21 189	58 720
Betalbar skatt	4		107 644
Annen kortsiktig gjeld	3	887 768	
Sum kortsiktig gjeld		908 957	166 364
Sum gjeld		21 132 868	166 364
SUM EGENKAPITAL OG GJELD		97 056 977	76 612 782



Organisasjonsnr: 926 789 600
GEIRANGER INVESTMENTS AS

NOTEOPPLYSNINGER - SELSKAP - alle poster oppgitt i hele tall

Note

Antall årsverk i regnskapsåret
0.00

<u>Sum</u>	<u>Beløp</u>
------------	--------------

<u>Balanseført verdi 31.12.</u>	<u>Varige driftsmidler</u>	<u>Immaterielle eiend.</u>
---------------------------------	----------------------------	----------------------------

Konsernregnskap

Morselskapet sitt navn

Forretningskontor for morselskapet

Begrunnelse for at datterselskap er utelatt fra konsolideringen

<u>Samlet beløp - tilknyttet selskap</u>	<u>Årets</u>	<u>Fjorårets</u>
--	--------------	------------------

<u>Samlet beløp - foretak i samme konsern</u>	<u>Årets</u>	<u>Fjorårets</u>
---	--------------	------------------

<u>Samlet beløp - foretak i samme konsern</u>	<u>Årets</u>	<u>Fjorårets</u>
---	--------------	------------------

<u>Samlet beløp - felles kontrollert virksomhet</u>	<u>Årets</u>	<u>Fjorårets</u>
---	--------------	------------------

<u>Pantstillelse</u>	<u>Beløp</u>
----------------------	--------------

<u>Beholdning av egne aksjer</u>	<u>Antall</u>	<u>Pålydende</u>	<u>Andel av aksjek.</u>
----------------------------------	---------------	------------------	-------------------------



Crowe Partner Revisjon AS
Org.nr.: 922829845MVA
Dronning Mauds gate 10
0250 Oslo
Tlf. +47 21 93 93 00
www.crowe.no

Til generalforsamlingen i Geiranger Investments AS

UAVHENGIG REVISORS BERETNING

Konklusjon

Vi har revidert årsregnskapet til **Geiranger Investments AS** som viser et underskudd på **NOK 522 309**. Årsregnskapet består av balanse per 31. desember 2023 og resultatregnskap for regnskapsåret avsluttet per denne datoen og noter til årsregnskapet, herunder et sammendrag av viktige regnskapsprinsipper.

Etter vår mening

- oppfyller årsregnskapet gjeldende lovkrav, og
- gir årsregnskapet et rettvisende bilde av selskapets finansielle stilling per 31. desember 2023 og av dets resultat for regnskapsåret avsluttet per denne datoen i samsvar med regnskapslovens regler og god regnskapsskikk i Norge.

Grunnlag for konklusjonen

Vi har gjennomført revisjonen i samsvar med International Standards on Auditing (ISA-ene). Våre oppgaver og plikter i henhold til disse standardene er beskrevet nedenfor under Revisors oppgaver og plikter ved revisjonen av årsregnskapet. Vi er uavhengige av selskapet slik det kreves i lov, forskrift og International Code of Ethics for Professional Accountants (inkludert internasjonale uavhengighetsstandarder) utstedt av the International Ethics Standards Board for Accountants (IESBA-reglene), og vi har overholdt våre øvrige etiske forpliktelser i samsvar med disse kravene. Innhentet revisjonsbevis er etter vår vurdering tilstrekkelig og hensiktsmessig som grunnlag for vår konklusjon.

Styrets ansvar for årsregnskapet

Styret er ansvarlig for å utarbeide årsregnskapet og for at det gir et rettvisende bilde i samsvar med regnskapslovens regler og god regnskapsskikk i Norge. Ledelsen er også ansvarlig for slik intern kontroll som den finner nødvendig for å kunne utarbeide et årsregnskap som ikke inneholder vesentlig feilinformasjon, verken som følge av misligheter eller utilsiktede feil.

Ved utarbeidelsen av årsregnskapet må ledelsen ta standpunkt til selskapets evne til fortsatt drift og opplyse om forhold av betydning for fortsatt drift. Forutsetningen om fortsatt drift legges til grunn for årsregnskapet så lenge det ikke er sannsynlig at virksomheten vil bli avvirket.

Revisors oppgaver og plikter ved revisjonen av årsregnskapet

Vårt mål er å oppnå betryggende sikkerhet for at årsregnskapet som helhet ikke inneholder vesentlig feilinformasjon, verken som følge av misligheter eller utilsiktede feil, og å avgi en revisjonsberetning som inneholder vår konklusjon. Betryggende sikkerhet er en høy grad av sikkerhet, men ingen garanti for at en revisjon utført i samsvar med ISA-ene, alltid vil avdekke vesentlig feilinformasjon som eksisterer. Feilinformasjon kan oppstå som følge av misligheter eller utilsiktede feil. Feilinformasjon blir vurdert som vesentlig dersom den enkeltvis eller samlet med rimelighet kan forventes å påvirke økonomiske beslutninger som brukerne foretar basert på årsregnskapet.

Crowe Partner Revisjon AS is a member of Crowe Global, a Swiss Verein. Each member firm of Crowe Global is a separate and independent legal entity. Crowe Partner Revisjon AS and its affiliates are not responsible or liable for any acts or omissions of Crowe Global or any other member of Crowe Global. Crowe Global does not render any professional services and does not have an ownership or partnership interest in Crowe Partner Revisjon AS.

© 2024 Crowe Partner Revisjon AS



Crowe Partner Revisjon AS
Org.nr.: 922829845MVA
Dronning Mauds gate 10
0250 Oslo
Tlf. +47 21 93 93 00
www.crowe.no

Som del av en revisjon i samsvar med ISA-ene, utøver vi profesjonelt skjønn og utviser profesjonell skepsis gjennom hele revisjonen. I tillegg:

- identifiserer og vurderer vi risikoen for vesentlig feilinformasjon i årsregnskapet, enten det skyldes misligheter eller utilsiktede feil. Vi utformer og gjennomfører revisjonshandlinger for å håndtere slike risikoer, og innhenter revisjonsbevis som er tilstrekkelig og hensiktsmessig som grunnlag for vår konklusjon. Risikoen for at vesentlig feilinformasjon som følge av misligheter ikke blir avdekket, er høyere enn for feilinformasjon som skyldes utilsiktede feil, siden misligheter kan innebære samarbeid, forfalskning, bevisste utelatelser, uriktige fremstillinger eller overstyring av intern kontroll.
- opparbeider vi oss en forståelse av den interne kontroll som er relevant for revisjonen, for å utforme revisjonshandlinger som er hensiktsmessige etter omstendighetene, men ikke for å gi uttrykk for en mening om effektiviteten av selskapets interne kontroll.
- evaluerer vi om de anvendte regnskapsprinsippene er hensiktsmessige og om regnskapsestimatene og tilhørende noteopplysninger utarbeidet av ledelsen er rimelige.
- konkluderer vi på om ledelsens bruk av fortsatt drift-forutsetningen er hensiktsmessige og, basert på innhentede revisjonsbevis, hvorvidt det foreligger vesentlig usikkerhet knyttet til hendelser eller forhold som kan skape tvil av betydning om selskapets evne til fortsatt drift. Dersom vi konkluderer med at det eksisterer vesentlig usikkerhet, kreves det at vi i revisjonsberetningen henleder oppmerksomheten på tilleggsopplysningene i årsregnskapet, eller, dersom slike tilleggsopplysninger ikke er tilstrekkelige, at vi modifierer vår konklusjon. Våre konklusjoner er basert på revisjonsbevis innhentet inntil datoen for revisjonsberetningen. Etterfølgende hendelser eller forhold kan imidlertid medføre at selskapet ikke fortsetter driften.
- evaluerer vi den samlede presentasjonen, strukturen og innholdet i årsregnskapet, inkludert tilleggsopplysningene, og hvorvidt årsregnskapet gir uttrykk for de underliggende transaksjonene og hendelsene på en måte som gir et rettviseende bilde.

Vi kommuniserer med styret blant annet om det planlagte innholdet i og tidspunkt for revisjonsarbeidet og eventuelle vesentlige funn i revisjonen, herunder vesentlige svakheter i intern kontroll som vi avdekker gjennom revisjonen.

Oslo, 26. juni 2024

CROWE PARTNER REVISJON AS

Ulrik Ytterstad
Statsautorisert revisor

Crowe Partner Revisjon AS is a member of Crowe Global, a Swiss Verein. Each member firm of Crowe Global is a separate and independent legal entity. Crowe Partner Revisjon AS and its affiliates are not responsible or liable for any acts or omissions of Crowe Global or any other member of Crowe Global. Crowe Global does not render any professional services and does not have an ownership or partnership interest in Crowe Partner Revisjon AS.

© 2024 Crowe Partner Revisjon AS



Elektronisk signatur

Signert av

YTTERSTAD, ULRIK

Norwegian Buypass

Dato og tid

(UTC+01:00) Central European Time (Berlin)

06/26/2024 16:50:59

Dette dokumentet er signert med elektronisk signatur. En elektronisk signatur er juridisk forpliktende på samme måte som en håndskrevet signatur på papir. Denne siden er lagt til dokumentet for å vise grunnleggende informasjon om signaturen(e), og på de foregående sidene kan du lese dokumentet som er signert. Vedlagt finnes også en PDF med signatordetaljer, og en XML-fil med innholdet i den elektroniske signaturen(e). Vedleggene kan brukes for å verifisere gyldigheten av dokumentets signatur ved behov.

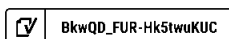


Årsregnskap 2023

Geiranger Investments AS

Resultatregnskap
Balanse
Noter til regnskapet

Org.nr.: 926 789 600






Resultatregnskap

Geiranger Investments AS

Driftsinntekter og driftskostnader	Note	2023	2022
Driftskostnader			
Annen driftskostnad	2	-359 536	-278 977
Sum driftskostnader		-359 536	-278 977
Driftsresultat		-359 536	-278 977
Finansinntekter og finanskostnader			
Annen renteinntekt		133 652	19 136
Annen finansinntekt		641 637	784 947
Annen rentekostnad	3	-888 819	-35 880
Annen finanskostnad		-32 640	0
Resultat av finansposter		-146 170	768 203
Resultat før skattekostnad		-505 706	489 226
Skattekostnad på resultat	4	-16 603	-107 644
Resultat		-522 309	381 582
Årsresultat		-522 309	381 582
Overføringer			
Avsatt til annen egenkapital		-489 278	381 582
Overført til udekket tap		-33 030	0
Sum overføringer	5	-522 309	381 582

Geiranger Investments AS

Side 2

 BkwQD_FUR-Hk5twuKUC



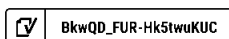
Balanse

Geiranger Investments AS

Eiendeler	Note	31.12.2023	31.12.2022
Finansielle anleggsmidler			
Investeringer i aksjer og andeler		94 803 719	66 730 926
Sum finansielle anleggsmidler	6	94 803 719	66 730 926
Sum anleggsmidler		94 803 719	66 730 926
Omløpsmidler			
Likvider			
Bankinnskudd, kontanter o.l.		2 253 258	9 881 856
Sum likvider		2 253 258	9 881 856
Sum omløpsmidler		2 253 258	9 881 856
Sum eiendeler		97 056 977	76 612 782

Geiranger Investments AS

Side 3



BkwQD_FUR-Hk5twuKUC




Balanse

Geiranger Investments AS

Egenkapital og gjeld	Note	31.12.2023	31.12.2022
Egenkapital			
Innskutt egenkapital			
Aksjekapital	7	36 000	36 000
Overkurs		75 931 710	75 931 710
Annen innskutt egenkapital		-10 570	-10 570
Sum innskutt egenkapital		75 957 140	75 957 140
Opptjent egenkapital			
Annen egenkapital		0	489 278
Udekket tap		-33 030	0
Sum opptjent egenkapital		-33 030	489 278
Sum egenkapital	5	75 924 110	76 446 418
Gjeld			
Avsetning for forpliktelser			
Utsatt skatt	4	9 371	0
Sum avsetning for forpliktelser		9 371	0
Annen langsiktig gjeld			
Øvrig langsiktig gjeld	3	20 214 540	0
Sum annen langsiktig gjeld		20 214 540	0
Kortsiktig gjeld			
Leverandørgjeld		21 189	58 720
Betalbar skatt	4	0	107 644
Annen kortsiktig gjeld	3	887 768	0
Sum kortsiktig gjeld		908 957	166 364
Sum gjeld		21 132 868	166 364
Sum egenkapital og gjeld		97 056 977	76 612 782

Geiranger Investments AS

Side 4

 BkwQD_FUR-Hk5twuKUC



Balanse

Geiranger Investments AS

Halden,
Styret i Geiranger Investments AS

Christian Børresen
styreleder
26.06.2024



Noter til årsregnskapet

Geiranger Investments AS

Note 1 Regnskapsprinsipper

Årsregnskapet er satt opp i samsvar med regnskapsloven og god regnskapsskikk for små foretak.

Hovedregel for vurdering og klassifisering av eiendeler og gjeld

Eiendeler bestemt til varig eie eller bruk er klassifisert som anleggsmidler. Andre eiendeler er klassifisert som omløpsmidler. Fordringer som skal tilbakebetales innen et år er klassifisert som omløpsmidler. Ved klassifisering av kortsiktig og langsiktig gjeld er tilsvarende kriterier lagt til grunn.

Anleggsmidler vurderes til anskaffelseskost, men nedskrives til virkelig verdi når verdifallet forventes ikke å være forbigående. Anleggsmidler med begrenset økonomisk levetid avskrives planmessig. Langsiktig lån balanseføres til nominelle verdier på etableringstidspunktet, og korrigeres ikke til virkelig verdi som følge av renteendringer.

Omløpsmidler vurderes til laveste av anskaffelseskost og virkelig verdi. Kortsiktig gjeld balanseføres til nominelt mottatt beløp på etableringstidspunktet, uten hensyn til eventuelle senere renteendringer.

Valuta

Årsregnskapet avlegges i NOK, som er selskapets funksjonelle valuta. Pengeposter i utenlandsk valuta omregnes til balansedagens kurs.

Inntekter

Inntekter fra og gevinster og tap på verdipapirer klassifiseres som finansposter. Utbytte fra datterselskaper og tilknyttede selskaper inntektsføres i avsetningsåret for giver, mens øvrige utbytter inntektsføres i utbetalingsåret.

Realiserte gevinster og tap på verdipapirer resultatføres på realisasjonstidspunktet. Urealiserte tap på balansedagen kostnadsføres umiddelbart. Urealiserte gevinster inntektsføres i den utstrekning markedsverdi prinsippet er lagt til grunn for verdivurderingen.

Aksjer og andeler i datterselskaper og tilknyttede selskaper

Aksjer i datterselskaper og andel i tilknyttet selskap vurderes etter kostmetoden i selskapsregnskapet. Kostprisen økes når morselskapet tilfører datterselskapet økt egenkapital ved kapitalutvidelse eller når det gis konsernbidrag fra morselskapet til datterselskapet. Kostprisen reduseres når mottatt utbytte eller konsernbidrag fra datterselskapet overstiger vår andel av opptjent egenkapital i selskapet etter kjøpet.

Fordringer

Kundefordringer og andre fordringer oppføres til pålydende etter fradrag for avsetning til forventet tap. Avsetningen til tap er gjort på grunnlag av individuell vurdering av fordringene. I tillegg er det foretatt en generell avsetning for å dekke tapsrisiko som ikke var kjent på vurderingstidspunktet.

Skatter

Skattekostnaden i resultatregnskapet omfatter både periodens betalbare skatt og endring i utsatt skatt/utsatt skattefordel. Utsatt skatt skal beregnes på grunnlag av de midlertidige forskjellene som eksisterer mellom regnskapsmessige og skattemessige verdier, og på grunnlag av eventuelt skattemessig underskudd til fremføring ved utgangen av regnskapsåret. Skatteøkende og skattereduserende midlertidige forskjeller som reverserer eller kan reversere i samme periode, utlignes. Utsatt skattefordel på netto skattereduserende forskjeller som ikke er utlignet og på underskudd til fremføring, balanseføres i den grad skattefordelen antas å kunne utnyttes gjennom fremtidige skattepliktige overskudd. Utsatt skatt og utsatt skattefordel som kan balanseføres, er oppført netto i balansen med nominell verdi.



Noter til årsregnskapet

Geiranger Investments AS

Note 2 Lønnskostnader, antall ansatte, godtgjørelser, lån til ansatte m.m.

Lønnskostnader

Selskapet har ikke lønnskostnader. Det har ikke vært ansatte i selskapet i 2023.

Godtgjørelser

Det er ikke utbetalt styrehonorar eller annen godtgjørelse til ledende personer i 2023. Det er heller ikke inngått avtaler om bonus eller øvrige godtgjørelser.

Lån og sikkerhetsstillelser til ledende personer

Det er ikke gitt lån til eller stilt garanti på vegne av ledende personer i selskapet.

Pensjoner

Selskapet er ikke pliktig til å ha tjenstepensjonsordning etter lov om obligatorisk tjenstepensjon. Selskapet har ingen pensjonsordning.

Note 3 Langsiktig lån

	2023	2023
	EUR	NOK
Selskapet har lån fra Febex Investments NV:		
Lånesaldo pr 31.12.2023	1 800 000	20 214 540
Avsetning renter pr 31.12.2023	79 051	887 768
Årets kostnadsførte renter	79 051	887 768

Febex Investments NV er kontrollert av aksjonærene i Geiranger Investments AS.

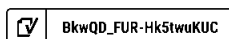
Note 4 Skattekostnad

Grunnlag for betalbar skatt	2023	2022
Resultat før skattekostnad	-505 706	489 226
Permanente forskjeller:		
- Kostnader uten skattemessig fradrag (renter, kontingenter, gaver, repr.)	1 051	64
-/+ Andel skattemessig overskudd i selskap med deltakerfastsetting	456 628	0
+ 3% skattepliktig del av utdelinger og utbytter	90 623	0
Grunnlag for årets skattekostnad	42 597	489 290
Endring i midlertidige forskjeller /	-475 560	0
Overført underskudd til fremføring	432 963	0
Grunnlag for betalbar skatt i resultatregnskapet	0	489 290
Skattepliktig inntekt	0	489 290

Fordeling av skattekostnaden	2023	2022
Betalbar skatt på årets resultat, 22 %	0	107 644
Betalbar skatt for tidligere år, 22 %	7 232	0
Endring i utsatt skatt	9 371	9 371
Skattekostnad	16 603	117 015

Geiranger Investments AS

Side 7





Noter til årsregnskapet

Geiranger Investments AS

Spesifikasjon av midlertidige forskjeller	2023	2022	Endring
Langsiktig gjeld	475 560	0	0
Underskudd til fremføring	-432 963	0	432 963
Sum midlertidige forskjeller	42 597	0	432 963
Beregnet utsatt skatt (+) / skattefordel (-), 22%	9 371	0	-9 371
Nedvurdering av utsatt skattefordel	0	0	0
Utsatt skatt (+) / skattefordel (-) i balansen	9 371	0	-9 371

Alle midlertidige forskjeller kan utlignes og dette er gjennomført i beregningen av utsatt skatt/utsatt skattefordel. Utsatt skattefordel er ikke bokført, jf. regler for små foretak.

Note 5 Egenkapital

	Aksjekapital	Annen innskutt egenkapital	Overkurs	Annen egenkapital / udekket tap	Sum
Egenkapital pr 31.12.2022	36 000	-10 570	75 931 710	489 278	76 446 418
Årets resultat	0	0	0	-522 309	-522 309
Egenkapital pr 31.12.2023	36 000	-10 570	75 931 710	-33 030	75 924 110

Note 6 Investeringer

Selskapets navn	Kostpris NOK	Bokført verdi NOK	Fondets valuta	Kommittert kapital EUR/USD	Uinnkalt kapital EUR/USD
Investering i norske selskap	24 783 086	24 783 086	EUR	3 450 000	601 400
Investering i utenlandske fond	52 404 934	52 404 934	EUR	18 700 000	11 819 500
Investering i utenlandske fond	17 615 699	17 615 699	USD	3 000 000	1 139 195
SUM	94 803 719	94 803 719		25 150 000	13 560 095

Årets nedskrivning utgjør kr 0.



Noter til årsregnskapet

Geiranger Investments AS

Note 7 Aksjonærer

Aksjekapitalen i Geiranger Investments AS pr. 31.12 består av:

	Antall	Pålydende	Bokført
Ordinære aksjer	300 000	0,12	36 000
Sum	300 000		36 000

Eierstruktur

De største aksjonærene i % pr. 31.12 var:

	Ordinære	Eierandel	Stemmeandel
Codipart S.A.	100 000	33,3	33,3
Valerie Zenner	33 334	11,1	11,1
Alexis Zenner	33 333	11,1	11,1
Denis Zenner	33 333	11,1	11,1
Florence Macharis	20 000	6,7	6,7
Jean-Paul Macharis	20 000	6,7	6,7
Magali Macharis	20 000	6,7	6,7
Maren Wagner	20 000	6,7	6,7
Nicholas Macharis	20 000	6,7	6,7
Totalt antall aksjer	300 000	100,0	100,0



COMPLETED BY ALL:
26.06.2024 14:59

SENT BY OWNER:
Andreas Moe - 26.06.2024 13:10

DOCUMENT ID:
Hk5twuKUC

ENVELOPE ID:
BkwQD_FUR-Hk5twuKUC

Document history

DOCUMENT NAME:
20231231 - Geiranger Investments AS - Årsregnskap.pdf
9 pages

ALL ATTACHMENTS APPROVED:
20231231 - Geiranger Investments AS - Årsregnskap.pdf-pAdES-HJgMudYL0.pdf

🕒 Activity log

RECIPIENT	ACTION*	TIMESTAMP (CET)	METHOD	DETAILS
1. Christian Børresen christian.borresen@vpggroup.com	Signed Authenticated	26.06.2024 14:59 26.06.2024 14:55	eID Low	Norwegian BankID (DOB: 70/05/19) IP: 20.93.16.116

* Action describes both the signing and authentication performed by each recipient. Authentication refers to the ID method used to access the document.

📄 Custom events

No custom events related to this document

Verified ensures that the document has been signed according to the method stated above. Copies of signed documents are securely stored by Verified.

To review the signature validity, please open this PDF using Adobe Reader.



GDPR compliant



eIDAS standard



PAdES sealed