



## ÅRSREGNSKAPET FOR REGNSKAPSÅRET 2023 - GENERELL INFORMASJON

### Enheten

Organisasjonsnummer: 971 199 512  
Organisasjonsform: Aksjeselskap  
Foretaksnavn: TECHNO INNOVATION AS  
Forretningsadresse: Idunns vei 52  
1386 ASKER

### Regnskapsår

Årsregnskapets periode: 01.01.2023 - 31.12.2023

### Konsern

Morselskap i konsern: Nei

### Regnskapsregler

Regler for små foretak benyttet: Ja  
Benyttet ved utarbeidelsen av årsregnskapet til selskapet: Regnskapslovens alminnelige regler

### Årsregnskapet fastsatt av kompetent organ

Bekreftet av representant for selskapet: STRØMSVÅG ANDERS  
Dato for fastsettelse av årsregnskapet: 28.05.2024

### Grunnlag for avgivelse

År 2023: Årsregnskapet er elektronisk innlevert  
År 2022: Tall er hentet fra elektronisk innlevert årsregnskap fra 2023

*Det er ikke krav til at årsregnskapet m.v. som sendes til Regnskapsregisteret er undertegnet. Kontrollen på at dette er utført ligger hos revisor/enhetens øverste organ. Sikkerheten ivaretas ved at innsender har rolle/rettighet for innsending av årsregnskapet via Altinn, og ved at det bekreftes at årsregnskapet er fastsatt av kompetent organ.*

Brønnøysundregistrene, 20.06.2025



### Resultatregnskap

Beløp i: NOK	Note	2023	2022
<b>RESULTATREGNSKAP</b>			
<b>Inntekter</b>			
Salgsinntekt		1 647 569	1 868 945
<b>Sum inntekter</b>		<b>1 647 569</b>	<b>1 868 945</b>
<b>Kostnader</b>			
Lønnskostnad	1	870 785	1 067 058
Avskrivning av driftsmidler og immaterielle eiendeler		595	271
Annen driftskostnad		104 128	125 705
<b>Sum kostnader</b>		<b>975 508</b>	<b>1 193 034</b>
<b>Driftsresultat</b>		<b>672 061</b>	<b>675 911</b>
<b>Finansinntekter og finanskostnader</b>			
Annen renteinntekt		42	234
Annen finansinntekt		208	
Verdiøkning markedsbaserte omløpsmidler		4 040	8 037
<b>Sum finansinntekter</b>		<b>4 290</b>	<b>8 271</b>
Annen finanskostnad		45 153	33 898
<b>Sum finanskostnader</b>		<b>45 153</b>	<b>33 898</b>
<b>Netto finans</b>		<b>-40 863</b>	<b>-25 627</b>
<b>Ordinært resultat før skattekostnad</b>		<b>631 197</b>	<b>650 284</b>
Skattekostnad på resultat	2	148 039	150 899
<b>Ordinært resultat etter skattekostnad</b>		<b>483 158</b>	<b>499 385</b>
<b>Årsresultat</b>	3	<b>483 158</b>	<b>499 385</b>
<b>Årsresultat etter minoritetsinteresser</b>		<b>483 158</b>	<b>499 385</b>
<b>Totalresultat</b>		<b>483 158</b>	<b>499 385</b>
<b>Overføringer og disponeringer</b>			
Ordinært utbytte		450 000	650 000



## Resultatregnskap

<b>Beløp i: NOK</b>	<b>Note</b>	<b>2023</b>	<b>2022</b>
Avsatt til annen egenkapital		33 158	
Overført fra annen egenkapital			-150 615
<b>Sum overføringer og disponeringer</b>		<b>483 158</b>	<b>499 385</b>



### Balanse

Beløp i: NOK	Note	2023	2022
<b>BALANSE - EIENDELER</b>			
<b>Anleggsmidler</b>			
<b>Immaterielle eiendeler</b>			
<b>Finansielle anleggsmidler</b>			
Investeringer i aksjer og andeler		232 621	273 734
Andre langsiktige fordringer		118	2 008
<b>Sum finansielle anleggsmidler</b>		<b>232 739</b>	<b>275 742</b>
<b>Sum anleggsmidler</b>		<b>232 739</b>	<b>275 742</b>
<b>Omløpsmidler</b>			
<b>Varer</b>			
<b>Fordringer</b>			
Kundefordringer		122 129	147 572
Andre kortsiktige fordringer		1 565	
<b>Sum fordringer</b>		<b>123 694</b>	<b>147 572</b>
<b>Bankinnskudd, kontanter og lignende</b>			
Bankinnskudd, kontanter o.l.	4	723 537	870 390
<b>Sum bankinnskudd, kontanter og lignende</b>		<b>723 537</b>	<b>870 390</b>
<b>Sum omløpsmidler</b>		<b>847 231</b>	<b>1 017 962</b>
<b>SUM EIENDELER</b>		<b>1 079 970</b>	<b>1 293 704</b>
<b>BALANSE - EGENKAPITAL OG GJELD</b>			
<b>Egenkapital</b>			
<b>Innskutt egenkapital</b>			
Aksjekapital	5	100 000	100 000
<b>Sum innskutt egenkapital</b>		<b>100 000</b>	<b>100 000</b>
<b>Opptjent egenkapital</b>			



## Balanse

<b>Beløp i: NOK</b>	<b>Note</b>	<b>2023</b>	<b>2022</b>
Annen egenkapital		136 683	103 524
<b>Sum opptjent egenkapital</b>		<b>136 683</b>	<b>103 524</b>
<b>Sum egenkapital</b>	3	<b>236 683</b>	<b>203 524</b>
<b>Sum langsiktig gjeld</b>		<b>0</b>	<b>0</b>
<b>Kortsiktig gjeld</b>			
Leverandørgjeld		15 113	5 842
Betalbar skatt	2	148 039	150 899
Skyldig offentlige avgifter		139 444	161 586
Utbytte		450 000	650 000
Annen kortsiktig gjeld		90 691	121 853
<b>Sum kortsiktig gjeld</b>		<b>843 287</b>	<b>1 090 180</b>
<b>Sum gjeld</b>		<b>843 287</b>	<b>1 090 180</b>
<b>SUM EGENKAPITAL OG GJELD</b>		<b>1 079 970</b>	<b>1 293 704</b>



## Brønnøysundregistrene

### ÅRSREGNSKAP FOR REGNSKAPSÅRET 2023 - GENERELL INFORMASJON

Journalnummer: 2024 605248

#### Enheten

Organisasjonsnummer: 971 199 512  
Organisasjonsform: Aksjeselskap  
Foretaksnavn: TECHNO INNOVATION AS  
Forretningsadresse: Idunns vei 52  
1386 ASKER

#### Regnskapsår

Årsregnskapets periode: 01.01.2023 - 31.12.2023

#### Konsern

Morselskap i konsern: Nei

#### Regnskapsregler

Regler for små foretak benyttet: Ja  
Benyttet ved utarbeidelsen av  
årsregnskapet til selskapet: Regnskapslovens alminnelige regler

#### Årsregnskapet fastsatt av kompetent organ

Bekreftet av representant for selskapet: STRØMSVÅG ANDERS  
Dato for fastsettelse av årsregnskapet: 28.05.2024

#### Revisjon

Selskapet har besluttet at årsregnskapet  
ikke skal revideres: Ja  
Årsregnskapet er utarbeidet av ekstern  
autorisert regnskapsfører: Ja  
Ekstern autorisert regnskapsfører har i  
løpet av regnskapsåret bistått ved den  
løpende regnskapsføringen eller utført  
andre tjenester for selskapet enn å  
utarbeide årsregnskapet: Ja

#### Grunnlag for avgivelse

År 2023: Årsregnskap er elektronisk innlevert.  
År 2022: Tall er hentet fra elektronisk innlevert årsregnskap fra 2023.

*Det er ikke krav til at årsregnskapet m.v. som sendes til Regnskapsregisteret er undertegnet. Kontrollen på at dette er utført ligger hos revisor/enhetens øverste organ. Sikkerheten ivaretas ved at innsender har rolle/rettighet for innsending av årsregnskapet via Altinn, og ved at det bekreftes at årsregnskapet er fastsatt av kompetent organ.*

Brønnøysundregistrene, 06.07.2024

---

Brønnøysundregistrene  
Postadresse: Postboks 900, 8910 Brønnøysund  
Telefon: 75 00 75 00  
E-post: firmapost@brreg.no Internett: www.brreg.no  
Organisasjonsnummer: 974 760 673



Organisasjonsnr: 971 199 512  
TECHNO INNOVATION AS

## RESULTATREGNSKAP

<b>Beløp i: NOK</b>	<b>Note</b>	<b>2023</b>	<b>2022</b>
<b>RESULTATREGNSKAP</b>			
<b>Inntekter</b>			
Salgsinntekt		1 647 569	1 868 945
<b>Sum inntekter</b>		<b>1 647 569</b>	<b>1 868 945</b>
<b>Kostnader</b>			
Lønnskostnad	1	870 785	1 067 058
Avskrivning av driftsmidler og immaterielle eiendeler		595	271
Annen driftskostnad		104 128	125 705
<b>Sum kostnader</b>		<b>975 508</b>	<b>1 193 034</b>
<b>Driftsresultat</b>		<b>672 061</b>	<b>675 911</b>
<b>Finansinntekter og finanskostnader</b>			
Annen renteinntekt		42	234
Annen finansinntekt		208	
Verdiøkning markedsbaserte omløpsmidler		4 040	8 037
<b>Sum finansinntekter</b>		<b>4 290</b>	<b>8 271</b>
Annen finanskostnad		45 153	33 898
<b>Sum finanskostnader</b>		<b>45 153</b>	<b>33 898</b>
<b>Netto finans</b>		<b>-40 863</b>	<b>-25 627</b>
<b>Ordinært resultat før skattekostnad</b>			
Skattekostnad på resultat	2	631 197	650 284
<b>Ordinært resultat etter skattekostnad</b>		<b>148 039</b>	<b>150 899</b>
<b>Årsresultat</b>	3	<b>483 158</b>	<b>499 385</b>
<b>Årsresultat etter minoritetsinteresser</b>		<b>483 158</b>	<b>499 385</b>
<b>Totalresultat</b>		<b>483 158</b>	<b>499 385</b>
<b>Overføringer og disponeringer</b>			
Ordinært utbytte		450 000	650 000
Avsatt til annen egenkapital		33 158	
Overført fra annen egenkapital			-150 615
<b>Sum overføringer og disponeringer</b>		<b>483 158</b>	<b>499 385</b>





Organisasjonsnr: 971 199 512  
TECHNO INNOVATION AS

## BALANSE

Beløp i: NOK	Note	2023	2022
<b>BALANSE - EIENDELER</b>			
<b>Anleggsmidler</b>			
<b>Immaterielle eiendeler</b>			
<b>Finansielle anleggsmidler</b>			
Investeringer i aksjer og andeler		232 621	273 734
Andre langsiktige fordringer		118	2 008
<b>Sum finansielle anleggsmidler</b>		<b>232 739</b>	<b>275 742</b>
<b>Sum anleggsmidler</b>		<b>232 739</b>	<b>275 742</b>
<b>Omløpsmidler</b>			
<b>Varer</b>			
<b>Fordringer</b>			
Kundefordringer		122 129	147 572
Andre kortsiktige fordringer		1 565	
<b>Sum fordringer</b>		<b>123 694</b>	<b>147 572</b>
<b>Bankinnskudd, kontanter og lignende</b>			
Bankinnskudd, kontanter o. l.	4	723 537	870 390
<b>Sum bankinnskudd, kontanter og lignende</b>		<b>723 537</b>	<b>870 390</b>
<b>Sum omløpsmidler</b>		<b>847 231</b>	<b>1 017 962</b>
<b>SUM EIENDELER</b>		<b>1 079 970</b>	<b>1 293 704</b>
<b>BALANSE - EGENKAPITAL OG GJELD</b>			
<b>Egenkapital</b>			
<b>Innskutt egenkapital</b>			
Aksjekapital	5	100 000	100 000
<b>Sum innskutt egenkapital</b>		<b>100 000</b>	<b>100 000</b>
<b>Opptjent egenkapital</b>			
Annen egenkapital		136 683	103 524
<b>Sum opptjent egenkapital</b>		<b>136 683</b>	<b>103 524</b>
<b>Sum egenkapital</b>	3	<b>236 683</b>	<b>203 524</b>



<b>Sum langsiktig gjeld</b>	<b>0</b>	<b>0</b>
<b>Kortsiktig gjeld</b>		
Leverandørgjeld	15 113	5 842
Betalbar skatt	148 039	150 899
Skyldig offentlige avgifter	139 444	161 586
Utbytte	450 000	650 000
Annen kortsiktig gjeld	90 691	121 853
<b>Sum kortsiktig gjeld</b>	<b>843 287</b>	<b>1 090 180</b>
<b>Sum gjeld</b>	<b>843 287</b>	<b>1 090 180</b>
<b>SUM EGENKAPITAL OG GJELD</b>	<b>1 079 970</b>	<b>1 293 704</b>



Organisasjonsnr: 971 199 512  
TECHNO INNOVATION AS

NOTEOPPLYSNINGER - SELSKAP - alle poster oppgitt i hele tall

**Note**

1

Antall årsverk i regnskapsåret

1.00

Sum Beløp

Balanseført verdi 31.12. Varige driftsmidler Immaterielle eiend.

**Konsernregnskap**

Morselskapet sitt navn

Forretningskontor for morselskapet

**Begrunnelse for at datterselskap er utelatt fra konsolideringen**

Samlet beløp - tilknyttet selskap Årets Fjorårets

Samlet beløp - foretak i samme konsern Årets Fjorårets

Samlet beløp - foretak i samme konsern Årets Fjorårets

Samlet beløp - felles kontrollert virksomhet Årets Fjorårets

Pantstillelse Beløp

Beholdning av egne aksjer Antall Pålydende Andel av aksjek.



BankID Signing  
Anders Strømsvåg  
2024-05-29



# Årsregnskap 2023 Techno Innovation AS

Resultatregnskap  
Balanse  
Noter til regnskapet



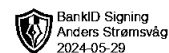
Org.nr.: 971 199 512



## TECHNO INNOVATION AS

### RESULTATREGNSKAP

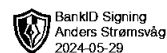
DRIFTSINNEKTER OG DRIFTSKOSTNADER	Note	2023	2022
Salgsinntekt		1 647 569	1 868 945
<b>Sum driftsinntekter</b>		<b>1 647 569</b>	<b>1 868 945</b>
Lønnskostnad	1	870 785	1 067 058
Avskrivning av driftsmidler og immaterielle eiendeler		595	271
Annen driftskostnad		104 128	125 705
<b>Sum driftskostnader</b>		<b>975 508</b>	<b>1 193 034</b>
<b>Driftsresultat</b>		<b>672 061</b>	<b>675 911</b>
<b>FINANSINNEKTER OG FINANSKOSTNADER</b>			
Annen renteinntekt		42	234
Annen finansinntekt		208	0
Verdøkning markedsbaserte omløpsmidler		4 040	8 037
Annen finanskostnad		45 153	33 898
<b>Resultat av finansposter</b>		<b>-40 863</b>	<b>-25 627</b>
Resultat før skattekostnad		631 197	650 284
Skattekostnad på resultat	2	148 039	150 899
<b>Resultat</b>		<b>483 158</b>	<b>499 385</b>
<b>Årsresultat</b>	<b>3</b>	<b>483 158</b>	<b>499 385</b>
<b>OVERFØRINGER</b>			
Avsatt til utbytte		450 000	650 000
Avsatt til annen egenkapital		33 158	0
Overført fra annen egenkapital		0	150 615
<b>Sum overføringer</b>		<b>483 158</b>	<b>499 385</b>



## TECHNO INNOVATION AS

### BALANSE

EIENDELER	Note	2023	2022
<b>ANLEGGSMIDLER</b>			
<b>FINANSIELLE ANLEGGSMIDLER</b>			
Investeringer i aksjer og andeler		232 621	273 734
Andre langsiktige fordringer		118	2 008
<b>Sum finansielle anleggsmidler</b>		<b>232 739</b>	<b>275 742</b>
<b>Sum anleggsmidler</b>		<b>232 739</b>	<b>275 742</b>
<b>OMLØPSMIDLER</b>			
<b>FORDRINGER</b>			
Kundefordringer		122 129	147 572
Andre kortsiktige fordringer		1 565	0
<b>Sum fordringer</b>		<b>123 694</b>	<b>147 572</b>
Bankinnskudd, kontanter o.l.	4	723 537	870 390
<b>Sum omløpsmidler</b>		<b>847 231</b>	<b>1 017 962</b>
<b>Sum eiendeler</b>		<b>1 079 970</b>	<b>1 293 704</b>



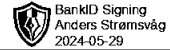
## TECHNO INNOVATION AS

### BALANSE

EGENKAPITAL OG GJELD	Note	2023	2022
<b>EGENKAPITAL</b>			
<b>INNSKUTT EGENKAPITAL</b>			
Aksjekapital	5	100 000	100 000
<b>Sum innskutt egenkapital</b>		<b>100 000</b>	<b>100 000</b>
<b>OPPTJENT EGENKAPITAL</b>			
Annen egenkapital		136 683	103 524
<b>Sum opptjent egenkapital</b>		<b>136 683</b>	<b>103 524</b>
<b>Sum egenkapital</b>	<b>3</b>	<b>236 683</b>	<b>203 524</b>
<b>GJELD</b>			
<b>AVSETNING FOR FORPLIKTELSER</b>			
<b>ANNEN LANGSIKTIG GJELD</b>			
<b>KORTSIKTIG GJELD</b>			
Leverandørgjeld		15 113	5 842
Betalbar skatt	2	148 039	150 899
Skyldig offentlige avgifter		139 444	161 586
Utbytte		450 000	650 000
Annen kortsiktig gjeld		90 691	121 853
<b>Sum kortsiktig gjeld</b>		<b>843 287</b>	<b>1 090 180</b>
<b>Sum gjeld</b>		<b>843 287</b>	<b>1 090 180</b>
<b>Sum egenkapital og gjeld</b>		<b>1 079 970</b>	<b>1 293 704</b>

Asker, 28.05.2024  
Styret i Techno Innovation AS

STRØMSVÅG ANDERS  
styreleder/daglig leder



## TECHNO INNOVATION AS NOTER TIL ÅRSREGNSKAPET 2023

### Regnskapsprinsipper

Årsregnskapet er satt opp i samsvar med regnskapsloven og NRS 8 - God regnskapsskikk for små foretak.

### DRIFTSINNTEKTER

Inntektsføring ved salg av varer skjer på leveringstidspunktet. Tjenester inntektsføres etter hvert som de leveres.

### SKATT

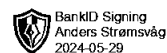
Skattekostnaden i resultatregnskapet omfatter både periodens betalbare skatt og endring i utsatt skatt. Utsatt skatt er beregnet med 22 % på grunnlag av de midlertidige forskjeller som eksisterer mellom regnskapsmessige og skattemessige verdier, samt ligningsmessig underskudd til fremføring ved utgangen av regnskapsåret. Skatteøkende og skattereduserende midlertidige forskjeller som reverserer eller kan reverseres i samme periode er utlignet og nettoført.

### KLASSIFISERING OG VURDERING AV OMLØPSMIDLER

Omløpsmidler og kortsiktig gjeld omfatter normalt poster som forfaller til betaling innen ett år etter balansedagen, samt poster som knytter seg til varekretsløpet. Omløpsmidler vurderes til laveste verdi av anskaffelseskost og virkelig verdi.

### FORDRINGER

Kundefordringer og andre fordringer oppføres til pålydende etter fradrag for avsetning til forventet tap. Avsetning til tap gjøres på grunnlag av en individuell vurdering av de enkelte fordringene.



## TECHNO INNOVATION AS NOTER TIL ÅRSREGNSKAPET 2023

### Note 1 Lønnskostnader og ytelser, godtgjørelser til daglig leder, styret og revisor

#### LØNSSKOSTNADER

	2023	2022
Lønninger	692 977	853 729
Arbeidsgiveravgift	106 536	131 737
Pensjonskostnader	68 431	0
Andre ytelser	2 841	81 593
<b>Sum</b>	<b>870 785</b>	<b>1 067 058</b>

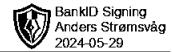
Selskapet har i 2023 sysselsatt 1 årsverk.

### Note 2 Skatt

Årets skattekostnad	2023	2022
Resultatført skatt på ordinært resultat:		
Betalbar skatt	148 039	150 899
Endring i utsatt skattefordel	0	0
<b>Skattekostnad ordinært resultat</b>	<b>148 039</b>	<b>150 899</b>
Skattepliktig inntekt:		
Resultat før skatt	631 197	650 284
Permanente forskjeller	41 708	35 622
<b>Skattepliktig inntekt</b>	<b>672 905</b>	<b>685 906</b>
Betalbar skatt i balansen:		
Betalbar skatt på årets resultat	148 039	150 899
<b>Sum betalbar skatt i balansen</b>	<b>148 039</b>	<b>150 899</b>

Skatteeffekten av midlertidige forskjeller som har gitt opphav til utsatt skatt og utsatte skattefordeler, spesifisert på typer av midlertidige forskjeller

	2023	2022	Endring
<b>Utsatt skatt (22 %)</b>	<b>0</b>	<b>0</b>	<b>0</b>



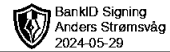
## TECHNO INNOVATION AS NOTER TIL ÅRSREGNSKAPET 2023

### Note 3 Egenkapital

	Aksjekapital	Overkurs	Annen Innskutt egenkapital	Annen egenkapital	Sum egenkapital
Pr. 31.12.2022	100 000	0	0	103 524	203 524
Årets resultat				483 158	483 158
Utbytte				-450 000	-450 000
<b>Pr 31.12.2023</b>	<b>100 000</b>	<b>0</b>	<b>0</b>	<b>136 683</b>	<b>236 683</b>

### Note 4 Bankinnskudd

Innestående midler på skattetrekkkonto (bundne midler) er på kr. 10 820. Skyldig skattetrekk er 0



## TECHNO INNOVATION AS NOTER TIL ÅRSREGNSKAPET 2023

### Note 5 Aksjonærer

#### AKSJEKAPITALEN I TECHNO INNOVATION AS PR. 31.12 BESTÅR AV:

	Antall	Pålydende	Bokført
Ordinære aksjer	50	2 000,0	100 000
<b>Sum</b>	<b>50</b>		<b>100 000</b>

#### EIERSTRUKTUR

De største aksjonærene i % pr. 31.12 var:

	Ordinære	Eierandel
STRØMSVÅG ANDERS	50	100,0

#### AKSJER EIET AV MEDLEMMER I STYRET OG DAGLIG LEDER:

Navn	Verv	Ordinære
STRØMSVÅG ANDERS	styreleder/daglig leder	50
<b>Totalt antall aksjer</b>		<b>50</b>