



ÅRSREGNSKAPET FOR REGNSKAPSÅRET 2024 - GENERELL INFORMASJON

Enheten

Organisasjonsnummer: 993 312 681
Organisasjonsform: Aksjeselskap
Foretaksnavn: MARLOW ARKITEKTER AS
Forretningsadresse: Gamle Ringeriksvei 56
1357 BEKKESTUA

Regnskapsår

Årsregnskapets periode: 01.01.2024 - 31.12.2024

Konsern

Morselskap i konsern: Nei

Regnskapsregler

Regler for små foretak benyttet: Ja
Benyttet ved utarbeidelsen av årsregnskapet til selskapet: Regnskapslovens alminnelige regler

Årsregnskapet fastsatt av kompetent organ

Bekreftet av representant for selskapet: Per Kolstad Marlow
Dato for fastsettelse av årsregnskapet: 08.07.2025

Grunnlag for avgivelse

År 2024: Årsregnskapet er elektronisk innlevert
År 2023: Tall er hentet fra elektronisk innlevert årsregnskap fra 2024

Det er ikke krav til at årsregnskapet m.v. som sendes til Regnskapsregisteret er undertegnet. Kontrollen på at dette er utført ligger hos revisor/enhetens øverste organ. Sikkerheten ivaretas ved at innsender har rolle/rettighet for innsending av årsregnskapet via Altinn, og ved at det bekreftes at årsregnskapet er fastsatt av kompetent organ.

Brønnøysundregistrene, 27.07.2025



Resultatregnskap

Beløp i: NOK	Note	2024	2023
RESULTATREGNSKAP			
Inntekter			
Salgsinntekt		10 635 783	12 791 337
Annen driftsinntekt		109 988	-112 460
Sum inntekter		10 745 771	12 678 877
Kostnader			
Varekostnad		90 690	94 851
Lønnskostnad	1	7 460 580	8 468 826
Avskrivning av driftsmidler og immaterielle eiendeler	2	17 492	13 160
Nedskrivning av varige driftsmidler og immaterielle eiendeler	2		
Annen driftskostnad		1 979 316	3 308 619
Sum kostnader		9 548 078	11 885 457
Driftsresultat		1 197 693	793 419
Finansinntekter og finanskostnader			
Annen renteinntekt		231 024	72 889
Sum finansinntekter		231 024	72 889
Nedskrivning av andre finansielle anleggsmidler			620 000
Annen rentekostnad		25	
Sum finanskostnader		25	620 000
Netto finans		230 999	-547 111
Resultat før skattekostnad		1 428 692	246 308
Skattekostnad på resultat		314 312	190 486
Årsresultat	3	1 114 380	55 822
Årsresultat etter minoritetsinteresser		1 114 380	55 822
Totalresultat		1 114 380	55 822
Overføringer og disponeringer			



Resultatregnskap

Beløp i: NOK	Note	2024	2023
Avsatt til annen egenkapital		1 114 380	55 822
Sum overføringer og disponeringer		1 114 380	55 822



Balanse

Beløp i: NOK	Note	2024	2023
BALANSE - EIENDELER			
Anleggsmidler			
Immaterielle eiendeler			
Utsatt skattefordel			207 095
Sum immaterielle eiendeler			207 095
Varige driftsmidler			
Tomter, bygninger o.a. fast eiendom	2		
Driftsløsøre, inventar o.a. utstyr	2	25 185	42 677
Sum varige driftsmidler		25 185	42 677
Finansielle anleggsmidler			
Investeringer i aksjer og andeler		5 000	5 000
Sum finansielle anleggsmidler		5 000	5 000
Sum anleggsmidler		30 185	254 772
Omløpsmidler			
Varer			
Fordringer			
Kundefordringer		2 986 944	2 652 861
Andre kortsiktige fordringer		171 671	280 068
Sum fordringer		3 158 615	2 932 929
Bankinnskudd, kontanter og lignende			
Bankinnskudd, kontanter o.l.		4 759 653	4 458 056
Sum bankinnskudd, kontanter og lignende		4 759 653	4 458 056
Sum omløpsmidler		7 918 269	7 390 985
SUM EIENDELER		7 948 454	7 645 757

BALANSE - EGENKAPITAL OG GJELD



Balanse

Beløp i: NOK	Note	2024	2023
Egenkapital			
Innskutt egenkapital			
Aksjekapital	4	546 000	740 000
Beholdning av egne aksjer	4		-194 000
Sum innskutt egenkapital		546 000	546 000
Opptjent egenkapital			
Annen egenkapital		5 723 135	4 608 755
Sum opptjent egenkapital		5 723 135	4 608 755
Sum egenkapital	3	6 269 135	5 154 755
Gjeld			
Langsiktig gjeld			
Utsatt skatt		107 217	
Sum avsetninger for forpliktelser		107 217	
Annen langsiktig gjeld			
Sum langsiktig gjeld		107 217	0
Kortsiktig gjeld			
Leverandørgjeld		179 689	211 757
Betalbar skatt			208 259
Skyldig offentlige avgifter		399 877	1 107 753
Annen kortsiktig gjeld		992 537	963 234
Sum kortsiktig gjeld		1 572 102	2 491 002
Sum gjeld		1 679 319	2 491 002
SUM EGENKAPITAL OG GJELD		7 948 454	7 645 757



Brønnøysundregistrene

ÅRSREGNSKAP FOR REGNSKAPSÅRET 2024 - GENERELL INFORMASJON

Journalnummer: 2025 703319

Enheten

Organisasjonsnummer: 993 312 681
Organisasjonsform: Aksjeselskap
Foretaksnavn: MARLOW ARKITEKTER AS
Forretningsadresse: Gamle Ringeriksvei 56
1357 BEKKESTUA

Regnskapsår

Årsregnskapets periode: 01.01.2024 - 31.12.2024

Konsern

Morselskap i konsern: Nei

Regnskapsregler

Regler for små foretak benyttet: Ja
Benyttet ved utarbeidelsen av
årsregnskapet til selskapet: Regnskapslovens alminnelige regler

Årsregnskapet fastsatt av kompetent organ

Bekreftet av representant for selskapet: Per Kolstad Marlow
Dato for fastsettelse av årsregnskapet: 08.07.2025

Grunnlag for avgivelse

År 2024: Årsregnskap er elektronisk innlevert.
År 2023: Tall er hentet fra elektronisk innlevert årsregnskap fra 2024.

Det er ikke krav til at årsregnskapet m.v. som sendes til Regnskapsregisteret er undertegnet. Kontrollen på at dette er utført ligger hos revisor/enhetens øverste organ. Sikkerheten ivaretas ved at innsender har rolle/rettighet for innsending av årsregnskapet via Altinn, og ved at det bekreftes at årsregnskapet er fastsatt av kompetent organ.

Brønnøysundregistrene, 26.07.2025



Organisasjonsnr: 993 312 681
MARLOW ARKITEKTER AS

RESULTATREGNSKAP

Beløp i: NOK	Note	2024	2023
RESULTATREGNSKAP			
Inntekter			
Salgsinntekt		10 635 783	12 791 337
Annen driftsinntekt		109 988	-112 460
Sum inntekter		10 745 771	12 678 877
Kostnader			
Varekostnad		90 690	94 851
Lønnskostnad	1	7 460 580	8 468 826
Avskrivning av driftsmidler og immaterielle eiendeler	2	17 492	13 160
Nedskrivning av varige driftsmidler og immaterielle eiendeler	2		
Annen driftskostnad		1 979 316	3 308 619
Sum kostnader		9 548 078	11 885 457
Driftsresultat		1 197 693	793 419
Finansinntekter og finanskostnader			
Annen renteinntekt		231 024	72 889
Sum finansinntekter		231 024	72 889
Nedskrivning av andre finansielle anleggsmidler			620 000
Annen rentekostnad		25	
Sum finanskostnader		25	620 000
Netto finans		230 999	-547 111
Resultat før skattekostnad		1 428 692	246 308
Skattekostnad på resultat		314 312	190 486
Årsresultat	3	1 114 380	55 822
Årsresultat etter minoritetsinteresser		1 114 380	55 822
Totalresultat		1 114 380	55 822
Overføringer og disponeringer			
Avsatt til annen egenkapital		1 114 380	55 822
Sum overføringer og disponeringer		1 114 380	55 822



Organisasjonsnr: 993 312 681
MARLOW ARKITEKTER AS

BALANSE

Beløp i: NOK	Note	2024	2023
BALANSE - EIENDELER			
Anleggsmidler			
Immaterielle eiendeler			
Utsatt skattefordel			207 095
Sum immaterielle eiendeler			207 095
Varige driftsmidler			
Tomter, bygninger o.a. fast eiendom	2		
Driftsløsøre, inventar o. a. utstyr	2	25 185	42 677
Sum varige driftsmidler		25 185	42 677
Finansielle anleggsmidler			
Investeringer i aksjer og andeler		5 000	5 000
Sum finansielle anleggsmidler		5 000	5 000
Sum anleggsmidler		30 185	254 772
Omløpsmidler			
Varer			
Fordringer			
Kundefordringer		2 986 944	2 652 861
Andre kortsiktige fordringer		171 671	280 068
Sum fordringer		3 158 615	2 932 929
Bankinnskudd, kontanter og lignende			
Bankinnskudd, kontanter o. l.		4 759 653	4 458 056
Sum bankinnskudd, kontanter og lignende		4 759 653	4 458 056
Sum omløpsmidler		7 918 269	7 390 985
SUM EIENDELER		7 948 454	7 645 757
BALANSE - EGENKAPITAL OG GJELD			
Egenkapital			
Innskutt egenkapital			
Aksjekapital	4	546 000	740 000
Beholdning av egne aksjer	4		-194 000



Sum innskutt egenkapital		546 000	546 000
Opptjent egenkapital			
Annen egenkapital		5 723 135	4 608 755
Sum opptjent egenkapital		5 723 135	4 608 755
Sum egenkapital	3	6 269 135	5 154 755
Gjeld			
Langsiktig gjeld			
Utsatt skatt		107 217	
Sum avsetninger for forpliktelser		107 217	
Annen langsiktig gjeld			
Sum langsiktig gjeld		107 217	0
Kortsiktig gjeld			
Leverandørgjeld		179 689	211 757
Betalbar skatt			208 259
Skyldig offentlige avgifter		399 877	1 107 753
Annen kortsiktig gjeld		992 537	963 234
Sum kortsiktig gjeld		1 572 102	2 491 002
Sum gjeld		1 679 319	2 491 002
SUM EGENKAPITAL OG GJELD		7 948 454	7 645 757



Organisasjonsnr: 993 312 681
MARLOW ARKITEKTER AS

NOTEOPPLYSNINGER - SELSKAP - alle poster oppgitt i hele tall

Note

Antall årsverk i regnskapsåret
7.00

Sum Beløp

Balanseført verdi 31.12. Varige driftsmidler Immaterielle eiend.

Konsernregnskap

Morselskapet sitt navn

Forretningskontor for morselskapet

Begrunnelse for at datterselskap er utelatt fra konsolideringen

Samlet beløp - tilknyttet selskap Årets Fjorårets

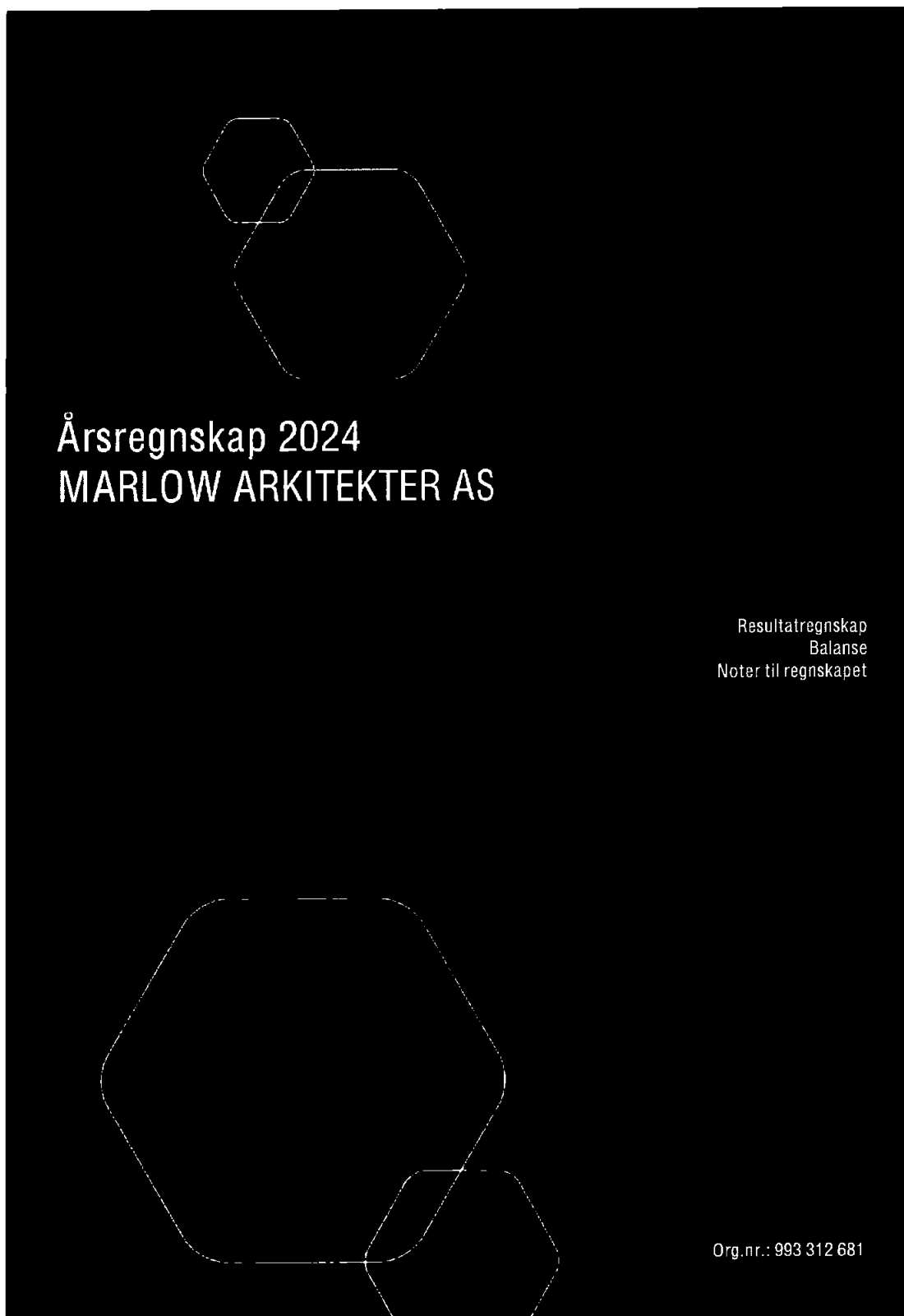
Samlet beløp - foretak i samme konsern Årets Fjorårets

Samlet beløp - foretak i samme konsern Årets Fjorårets

Samlet beløp - felles kontrollert virksomhet Årets Fjorårets

Pantstillelse Beløp

Beholdning av egne aksjer Antall Pålydende Andel av aksjek.



Årsregnskap 2024
MARLOW ARKITEKTER AS

Resultatregnskap
Balanse
Noter til regnskapet

Org.nr.: 993 312 681



RESULTATREGNSKAP

MARLOW ARKITEKTER AS

DRIFTSINNEKTER OG DRIFTSKOSTNADER	Note	2024	2023
Salgsinntekt		10 635 783	12 791 337
Annen driftsinntekt		109 988	-112 460
Sum driftsinntekter		10 745 771	12 678 877
Varekostnad		90 690	94 851
Lønnskostnad	1	7 460 580	8 468 826
Avskrivning av driftsmidler og immaterielle eiendeler	2	17 492	13 160
Annen driftskostnad		1 979 316	3 308 619
Sum driftskostnader		9 548 078	11 885 457
Driftsresultat		1 197 693	793 419
FINANSINNEKTER OG FINANSKOSTNADER			
Annen renteinntekt		231 024	72 889
Nedskrivning av andre finansielle anleggsmidler		0	620 000
Annen rentekostnad		25	0
Resultat av finansposter		230 999	-547 111
Resultat før skattekostnad		1 428 692	246 308
Skattekostnad på resultat		314 312	190 486
Årsresultat	3	1 114 380	55 822
OVERFØRINGER			
Avsatt til annen egenkapital		1 114 380	55 822
Sum overføringer		1 114 380	55 822

MARLOW ARKITEKTER AS

SIDE 2



BALANSE

MARLOW ARKITEKTER AS

EIENDELER	Note	2024	2023
ANLEGGSMIDLER			
IMMATERIELLE EIENDELER			
Utsatt skattefordel		0	207 095
Sum immaterielle eiendeler		0	207 095
VARIGE DRIFTSMIDLER			
Driftsløsøre, inventar o.a. utstyr	2	25 185	42 677
Sum varige driftsmidler		25 185	42 677
FINANSIELLE ANLEGGSMIDLER			
Investeringer i aksjer og andeler		5 000	5 000
Sum finansielle anleggsmidler		5 000	5 000
Sum anleggsmidler		30 185	254 772
OMLØPSMIDLER			
FORDRINGER			
Kundefordringer		2 986 944	2 652 861
Andre kortsiktige fordringer		171 671	280 068
Sum fordringer		3 158 615	2 932 929
INVESTERINGER			
Bankinnskudd, kontanter o.l.		4 759 653	4 458 056
Sum omløpsmidler		7 918 269	7 390 985
Sum eiendeler		7 948 454	7 645 757


MARLOW ARKITEKTER AS

SIDE 3


**BALANSE**

MARLOW ARKITEKTER AS

EGENKAPITAL OG GJELD	Note	2024	2023
EGENKAPITAL			
INNSKUTT EGENKAPITAL			
Aksjekapital	4	546 000	740 000
Egne aksjer	4	0	-194 000
Sum innskutt egenkapital		546 000	546 000
OPPTJENT EGENKAPITAL			
Annen egenkapital		5 723 135	4 608 755
Sum opptjent egenkapital		5 723 135	4 608 755
Sum egenkapital	3	6 269 135	5 154 755
GJELD			
AVSETNING FOR FORPLIKTELSER			
Utsatt skatt		107 217	0
ANNEN LANGSIKTIG GJELD			
KORTSIKTIG GJELD			
Leverandørgjeld		179 689	211 757
Betalbar skatt		0	208 259
Skyldig offentlige avgifter		399 877	1 107 753
Annen kortsiktig gjeld		992 537	963 234
Sum kortsiktig gjeld		1 572 102	2 491 002
Sum gjeld		1 679 319	2 491 002
Sum egenkapital og gjeld		7 948 454	7 645 757

07.07.2025
Styret i MARLOW ARKITEKTER AS

Per Kolstad Marlow
styreleder/daglig leder



Ellen Annette Jørgensen
styremedlem



Regnskapsprinsipper

Årsregnskapet er satt opp i samsvar med regnskapsloven og NRS 8 - God regnskapsskikk for små foretak.

DRIFTSINNTEKTER

Inntektsføring ved salg av varer skjer på leveringstidspunktet. Tjenester inntektsføres etter hvert som de leveres.

SKATT

Skattekostnaden i resultatregnskapet omfatter både periodens betalbare skatt og endring i utsatt skatt. Utsatt skatt er beregnet med 22 % på grunnlag av de midlertidige forskjeller som eksisterer mellom regnskapsmessige og skattemessige verdier, samt ligningsmessig underskudd til fremføring ved utgangen av regnskapsåret. Skatteøkende og skattereduserende midlertidige forskjeller som reverserer eller kan reverseres i samme periode er utlignet og nettoført.

KLASSIFISERING OG VURDERING AV ANLEGGSMIDLER

Anleggsmidler omfatter eiendeler bestemt til varig eie og bruk. Anleggsmidler er vurdert til anskaffelseskost. Varige driftsmidler balanseføres og avskrives over driftsmidlets økonomiske levetid. Avskrivningsperioden for fast eiendom anskaffet etter 2009 er dekomponert i en del som gjelder råbygget og en del som gjelder faste tekniske installasjoner. Varige driftsmidler nedskrives til gjenvinnbart beløp ved verdifall som forventes ikke å være forbigående. Gjenvinnbart beløp er det høyeste av netto salgsverdi og verdi i bruk. Verdi i bruk er nåverdi av fremtidige kontantstrømmer knyttet til eiendelen. Nedskrivningen reverseres når grunnlaget for nedskrivningen ikke lenger er til stede.

KLASSIFISERING OG VURDERING AV OMLØPSMIDLER

Omløpsmidler og kortsiktig gjeld omfatter normalt poster som forfaller til betaling innen ett år etter balansedagen, samt poster som knytter seg til varekretsløpet. Omløpsmidler vurderes til laveste verdi av anskaffelseskost og virkelig verdi.

FORDRINGER

Kundefordringer og andre fordringer oppføres til pålydende etter fradrag for avsetning til forventet tap. Avsetning til tap gjøres på grunnlag av en individuell vurdering av de enkelte fordringene.

Note 1 Lønnskostnader og antall årsverk

LØNSKOSTNADER

	2024	2023
Lønninger	6 221 105	7 106 813
Arbeidsgiveravgift	912 674	1 088 985
Pensjonskostnader	152 822	132 515
Andre ytelser	173 979	140 514
Sum	7 460 580	8 468 826

Selskapet har i 2024 sysselsatt 7 årsverk.



Note 2 Varige driftsmidler

	Driftsløsøre, inventar o.a. utstyr	Totalt
Anskaffelseskost 01.01.2024	84 054	84 054
Anskaffelseskost 31.12.2024	84 054	84 054
Akkumulerte avskrivninger 31.12	58 869	58 869
Bokført verdi 31.12.2024	25 185	25 185
Akk. av- og nedskrivninger 01.01.2024	41 377	41 377
Årets avskrivninger	17 492	17 492
Akk. av- og nedskrivninger 31.12.2024	58 869	58 869
Avskrivningssatser	33 %	

Note 3 Egenkapital

	Aksjekapital	Overkurs	Egne Aksjer	Annen egenkapital	Sum egenkapital
Pr. 31.12.2023	740 000	0	-194 000	4 608 755	5 154 755
Årets resultat				1 114 380	1 114 380
Nedsatt aksjekapital	-194 000		194 000	0	0
Utbytte					
Pr 31.12.2024	546 000	0	0	5 723 135	6 269 135

Note 4 Aksjonærer

AKSJEKAPITALEN I MARLOW ARKITEKTER AS PR. 31.12 BESTÅR AV:

	Antall	Pålydende	Bokført
Ordinære aksjer	546	1 000,0	546 000
Sum	546		546 000

EIERSTRUKTUR

De største aksjonærene i % pr. 31.12 var:

	Ordinære	Eierandel	Stemmeandel
MARLOW INVEST AS	455	83,3	83,3
JØRGENSEN ELLEN ANNETTE	91	16,7	16,7
Totalt antall aksjer	546	100,0	100,0



Til generalforsamlingen i Marlow Arkitekter AS

UAVHENGIG REVISORS BERETNING

Konklusjon

Vi har revidert årsregnskapet for Marlow Arkitekter AS som viser et **overskudd på kr 1.114.380**. Årsregnskapet består av balanse per 31. desember 2024, resultatregnskap [oppstilling over endringer i egenkapital] for regnskapsåret avsluttet pr denne datoen og noter til årsregnskapet, herunderet sammendrag av viktige regnskapsprinsipper.

Etter vår mening

- oppfyller årsregnskapet gjeldende lovkrav, og
- gir årsregnskapet et rettviseende bilde av selskapets finansielle stilling per 31. desember 2024 og av dets resultat og kontantstrømmer for regnskapsåret avsluttet per denne datoen i samsvar med regnskapslovens regler og god regnskapsskikk i Norge.

Grunnlag for konklusjonen

Vi har gjennomført revisjonen i samsvar med de International Standards on Auditing (ISA-ene). Våre oppgaver og plikter i henhold til disse standardene er beskrevet nedenfor under Revisors oppgaver og plikter ved revisjonen av årsregnskapet. Vi er uavhengige av selskapet slik det kreves i lov, forskrift og International Code of Ethics for Professional Accountants (inkludert internasjonale uavhengighetsstandarder) utstedt av the International Ethics Standards Board for Accountants (IESBA-reglene), og vi har overholdt våre øvrige etiske forpliktelser i samsvar med disse kravene. Innhentet revisjonsbevis er etter vår vurdering tilstrekkelig og hensiktsmessig som grunnlag for vår konklusjon.

Ledelsens ansvar for årsregnskapet

Styret og daglig leder (ledelsen) er ansvarlig for å utarbeide årsregnskapet og for at det gir et rettviseende bilde i samsvar med regnskapslovens regler og god regnskapsskikk i Norge. Ledelsen er også ansvarlig for slik intern kontroll som den finner nødvendig for å kunne utarbeide et årsregnskap som ikke inneholder vesentlig feilinformasjon, verken som følge av misligheter eller utilsiktede feil.

Ved utarbeidelsen av årsregnskapet må ledelsen ta standpunkt til selskapets evne til fortsatt drift og opplyse om forhold av betydning for fortsatt drift. Forutsetningen om fortsatt drift skal legges til grunn for årsregnskapet så lenge det ikke er sannsynlig at virksomheten vil bli avviklet.

Org.nr NO 991 679 111 MVA
Postadr: Bærumsveien 373
1346 Gjøttum
Medlem av Den norske Revisorforening/registrert regnskapsførerselskap

Telefon: +47 91 89 13 10
E-post: hilde@hippocampus.as
Www.hippocampus.as



Revisors oppgaver og plikter ved revisjonen av årsregnskapet

Vårt mål er å oppnå betryggende sikkerhet for at årsregnskapet som helhet ikke inneholder vesentlig feilinformasjon, verken som følge av misligheter eller utilsiktede feil, og å avgi en revisjonsberetning som inneholder vår konklusjon. Betryggende sikkerhet er en høy grad av sikkerhet, men ingen garanti for at en revisjon utført i samsvar med ISA-ene, alltid vil avdekke vesentlig feilinformasjon. Feilinformasjon kan oppstå som følge av misligheter eller utilsiktede feil. Feilinformasjon er å anse som vesentlig dersom den enkeltvis eller samlet med rimelighet kan forventes å påvirke økonomiske beslutningene som brukerne foretar på grunnlag av årsregnskapet.

For videre beskrivelse av revisors oppgaver og plikter vises det til <https://revisorforeningen.no/revisjonsberetninger>

Gjettum 8. juli 2025
Hippocampus AS

Hilde Rønnevig Ebbesen
Statsautorisert revisor

Penneo Dokumentnøkkel: U8YH-XY32-VZBHX-L99E2-T9H45-WZ3 14



PENNEO

Signaturene i dette dokumentet er juridisk bindende. Dokument signert med "Penneo™ - sikker digital signatur". De signerende parter sin identitet er registrert, og er listet nedenfor.

"Med min signatur bekrefter jeg alle datoer og innholdet i dette dokument."

Ebbesen, Hilde Rønnevig

Statsautorisert revisor

På vegne av: Hippocampus AS

Serienummer: no_bankid:9578-5990-4-2147862

IP: 217.197.xxx.xxx

2025-07-08 11:32:04 UTC



Penneo Dokumentnøkkel: UJ8YH-AXY32-VZBHX-L99E2-T9H45-WZ314

Dette dokumentet er signert digitalt via [Penneo.com](https://penneo.com). De signerte dataene er validert ved hjelp av den matematiske hashverdien av det originale dokumentet. All kryptografisk bevisføring er innebygd i denne PDF-en for fremtidig validering.

Dette dokumentet er forseglest med et kvalifisert elektronisk segl. For mer informasjon om Penneos kvalifiserte tillitstjenester, se <https://eud.penneo.com>.

Slik kan du bekrefte at dokumentet er originalt

Når du åpner dokumentet i Adobe Reader, kan du se at det er sertifisert av **Penneo A/S**. Dette beviser at innholdet i dokumentet ikke har blitt endret siden tidspunktet for signeringen. Bevis for de individuelle signatørens digitale signaturer er vedlagt dokumentet.

Du kan bekrefte de kryptografiske bevisene ved hjelp av Penneos validator, <https://penneo.com/validator>, eller andre valideringsverktøy for digitale signaturer.