



ÅRSREGNSKAPET FOR REGNSKAPSÅRET 2023 - GENERELL INFORMASJON

Enheten

Organisasjonsnummer: 988 888 613
Organisasjonsform: Aksjeselskap
Foretaksnavn: ANDRESEN AS
Forretningsadresse: Åsveien 3
1424 SKI

Regnskapsår

Årsregnskapets periode: 01.01.2023 - 31.12.2023

Konsern

Mørselskap i konsern: Ja
Konsernregnskap lagt ved: Ja

Regnskapsregler

Regler for små foretak benyttet: Nei
Benyttet ved utarbeidelsen av årsregnskapet til selskapet: Regnskapslovens alminnelige regler
Benyttet ved utarbeidelsen av årsregnskapet til konsernet: Regnskapslovens alminnelige regler

Årsregnskapet fastsatt av kompetent organ

Bekreftet av representant for selskapet: Joachim Andresen
Dato for fastsettelse av årsregnskapet: 30.06.2024

Grunnlag for avgivelse

År 2023: Årsregnskapet er elektronisk innlevert
År 2022: Tall er hentet fra elektronisk innlevert årsregnskap fra 2023

Det er ikke krav til at årsregnskapet m.v. som sendes til Regnskapsregisteret er undertegnet. Kontrollen på at dette er utført ligger hos revisor/enhetens øverste organ. Sikkerheten ivaretas ved at innsender har rolle/rettighet for innsending av årsregnskapet via Altinn, og ved at det bekreftes at årsregnskapet er fastsatt av kompetent organ.

Brønnøysundregistrene, 23.09.2025



Resultatregnskap

Beløp i: NOK	Note	2023	2022
RESULTATREGNSKAP			
Inntekter			
Annen driftsinntekt		4 436 060	2 590 374
Sum inntekter		4 436 060	2 590 374
Kostnader			
Lønnskostnad		4 079 803	2 794 021
Annen driftskostnad		306 252	314 191
Sum kostnader		4 386 055	3 108 212
Driftsresultat		50 005	-517 838
Finansinntekter og finanskostnader			
Inntekt på investering i datterselskap		2 410 000	10 180 000
Annen renteinntekt		663 338	1 599 401
Sum finansinntekter		3 073 338	11 779 401
Annen rentekostnad		2 509 735	1 579 187
Annen finanskostnad		2 070	800
Sum finanskostnader		2 511 805	1 579 987
Netto finans		561 533	10 199 414
Ordinært resultat før skattekostnad		611 538	9 681 576
Skattekostnad på resultat		57 376	2 090 628
Ordinært resultat etter skattekostnad		554 162	7 590 948
Årsresultat		554 162	7 590 948
Overføringer og disponeringer			
Ordinært utbytte		2 600 000	1 980 000
Avsatt til annen egenkapital			5 610 948
Overført fra annen egenkapital		-2 045 838	
Sum overføringer og disponeringer		554 162	7 590 948



Balanse

Beløp i: NOK	Note	2023	2022
BALANSE - EIENDELER			
Anleggsmidler			
Immaterielle eiendeler			
Finansielle anleggsmidler			
Investering i datterselskap		109 233 546	109 126 836
Investeringer i aksjer og andeler		1 392 246	1 392 246
Obligasjoner		3 670 000	7 954 277
Sum finansielle anleggsmidler		114 295 792	118 473 359
Sum anleggsmidler		114 295 792	118 473 359
Omløpsmidler			
Varer			
Fordringer			
Kundefordringer			59 856
Andre kortsiktige fordringer		32 727	45 809
Konsernfordringer		2 410 000	10 180 000
Sum fordringer		2 442 727	10 285 665
Bankinnskudd, kontanter og lignende			
Bankinnskudd, kontanter o.l.		13 610 773	5 429 770
Sum bankinnskudd, kontanter og lignende		13 610 773	5 429 770
Sum omløpsmidler		16 053 500	15 715 435
SUM EIENDELER		130 349 292	134 188 794
BALANSE - EGENKAPITAL OG GJELD			
Egenkapital			
Innskutt egenkapital			
Aksjekapital		30 000	30 000
Overkurs		2 159 299	2 159 299



Balanse

Beløp i: NOK	Note	2023	2022
Sum innskutt egenkapital		2 189 299	2 189 299
Opptjent egenkapital			
Annen egenkapital		82 807 173	84 853 011
Sum opptjent egenkapital		82 807 173	84 853 011
Sum egenkapital		84 996 472	87 042 310
Gjeld			
Langsiktig gjeld			
Annen langsiktig gjeld			
Gjeld til kredittinstitusjoner		39 750 000	40 875 000
Sum annen langsiktig gjeld		39 750 000	40 875 000
Sum langsiktig gjeld		39 750 000	40 875 000
Kortsiktig gjeld			
Gjeld til kredittinstitusjoner		1 500 000	1 500 000
Leverandørgjeld		3 095	5 450
Betalbar skatt		57 376	2 090 628
Skyldig offentlige avgifter		314 681	406 827
Utbytte		2 600 000	1 980 000
Annen kortsiktig gjeld		1 127 668	288 580
Sum kortsiktig gjeld		5 602 820	6 271 485
Sum gjeld		45 352 820	47 146 485
SUM EGENKAPITAL OG GJELD		130 349 292	134 188 795



Konsernets resultatregnskap

Beløp i: NOK	Note	2023	2022
RESULTATREGNSKAP			
Inntekter			
Salgsinntekter		786 652 502	870 136 147
Andre driftsinntekter		18 400 329	16 896 233
Sum inntekter		805 052 831	887 032 380
Kostnader			
Varekostnad		649 583 430	720 626 395
Lønnskostnad		98 869 893	92 344 531
Avskrivninger		6 754 630	7 167 673
Andre driftskostnader		35 833 358	41 661 265
Sum kostnader		791 041 311	861 799 864
Driftsresultat		14 011 520	25 232 516
Finansinntekter og finanskostnader			
Annen renteinntekt		931 738	2 083 039
Sum finansinntekter		931 738	2 083 039
Annen rentekostnad		12 188 384	6 623 423
Finanskostnad		744 853	486 203
Sum finanskostnader		12 933 237	7 109 626
Netto finans		-12 001 499	-5 026 587
Ordinært resultat før skattekostnad		2 010 021	20 205 929
Skattekostnad		451 761	4 728 483
Ordinært resultat etter skattekostnad		1 558 260	15 477 446
Årsresultat		1 558 260	15 477 446
Minoritetsinteresser		74 605	55 875
Årsresultat etter minoritetsinteresser		1 483 655	15 421 571
Overført til annen egenkapital			



Konsernets balanse

Beløp i: NOK	Note	2023	2022
BALANSE - EIENDELER			
Anleggsmidler			
Immaterielle eiendeler			
Andre immaterielle eiendeler		158 065	237 417
Sum immaterielle eiendeler		158 065	237 417
Varige driftsmidler			
Tomter og bygninger		242 505 333	222 520 760
Driftsløsøre, inventar, verktøy		18 191 868	30 124 940
Sum varige driftsmidler		260 697 201	252 645 700
Finansielle anleggsmidler			
Investering i aksjer		8 262 246	8 262 246
Obligasjoner		5 652 646	9 936 923
Sum finansielle anleggsmidler		13 914 892	18 199 169
Sum anleggsmidler		274 770 158	271 082 286
Omløpsmidler			
Varer			
VARER		84 921 850	102 692 284
Sum varer		84 921 850	102 692 284
Fordringer			
Kundefordringer		30 777 612	31 135 241
Andre fordringer		2 904 592	5 418 542
Sum fordringer		33 682 204	36 553 783
Bankinnskudd, kontanter og lignende			
Bankinnskudd, kontanter o.l.		26 637 987	10 433 018
Sum bankinnskudd, kontanter og lignende		26 637 987	10 433 018
Sum omløpsmidler		145 242 041	149 679 085
SUM EIENDELER		420 012 199	420 761 371



Konsernets balanse

Beløp i: NOK	Note	2023	2022
BALANSE - EGENKAPITAL OG GJELD			
Egenkapital			
Innskutt egenkapital			
Aksjekapital		30 000	30 000
Overkurs		2 159 299	2 159 299
Sum innskutt egenkapital		2 189 299	2 189 299
Opptjent egenkapital			
Annen egenkapital		127 166 679	128 299 715
Sum opptjent egenkapital		127 166 679	128 299 715
Minoritetsinteresser		327 161	292 556
Sum egenkapital		129 683 139	130 781 570
Gjeld			
Langsiktig gjeld			
Pensjonsforpliktelser		5 988 728	3 356 124
Utsatt skatt		2 204 749	3 583 841
Avsetning for forpliktelser		4 890 714	4 998 654
Sum avsetninger for forpliktelser		13 084 191	11 938 619
Annen langsiktig gjeld			
Gjeld til kredittinstitusjoner		187 684 546	168 698 521
Sum annen langsiktig gjeld		187 684 546	168 698 521
Sum langsiktig gjeld		200 768 737	180 637 140
Kortsiktig gjeld			
Gjeld til kredittinstitusjoner		36 949 001	50 123 618
Leverandørgjeld		18 016 440	16 669 700
Betalbar skatt		1 830 853	5 846 336
Skyldige offentlige avgifter		12 380 112	15 580 605
Utbytte		2 640 000	2 000 000
Annen kortsiktig gjeld		17 743 917	19 122 402
Sum kortsiktig gjeld		89 560 323	109 342 661



Konsernets balanse

Beløp i: NOK	Note	2023	2022
Sum gjeld		290 329 060	289 979 801
SUM EGENKAPITAL OG GJELD		420 012 199	420 761 371



BankID Signing
Rebecca Meberg Andresen
2024-07-10

BankID Signing
Joachim Meberg Andresen
2024-07-10

BankID Signing
Sebastian Meberg Andresen
2024-07-11

BankID Signing
Christian Andresen
2024-07-13

MORSELSKAP					
2022	2023		Note	2023	2022
		DRIFTSINNETEKTER			
0	0	Salgsinntekter		786 652 502	870 136 147
2 590 374	4 436 060	Andre driftsinntekter		18 400 329	16 896 233
2 590 374	4 436 060	SUM DRIFTSINNETEKTER	2	805 052 831	887 032 380
		DRIFTSKOSTNADER			
0	0	Varekostnad		649 583 430	720 626 395
2 794 021	4 079 803	Lønnskostnad	3	98 869 893	92 344 531
0	0	Avskrivninger	4, 5	6 754 630	7 167 673
314 121	306 252	Andre driftskostnader	3	35 833 358	41 661 265
3 108 142	4 386 055	SUM DRIFTSKOSTNADER		791 041 311	861 799 864
-517 767	50 005	DRIFTSRESULTAT		14 011 520	25 232 516
		FINANSPOSTER			
10 180 000	2 410 000	Inntekt på investering i datterselskap		0	0
0	0	Renteinntekt fra foretak i samme konsern		0	0
1 599 401	663 338	Renteinntekt		931 738	2 083 039
1 579 257	2 509 735	Rentekostnad		12 188 384	6 623 423
800	2 070	Finanskostnad		744 853	486 203
10 199 344	561 533	RESULTAT AV FINANSPOSTER		-12 001 499	-5 026 587
9 681 577	611 538	RESULTAT FØR SKATTEKOSTNAD		2 010 021	20 205 929
2 090 643	57 376	Skattekostnad	6	451 761	4 728 483
7 590 934	554 162	ÅRSRESULTAT		1 558 260	15 477 446
		Minoritetens andel av årsresultatet		74 605	55 875
		Majoritetens andel av årsresultatet		1 483 655	15 421 571
		OVERFØRINGER			
1 980 000	2 600 000	Utbytte			
5 610 934	-2 045 838	Overført til annen egenkapital			
7 590 934	554 162	SUM OVERFØRINGER			

ANDRESEN AS



BankID Signing
Rebecca Meberg Andresen
2024-07-10

BankID Signing
Joachim Meberg Andresen
2024-07-10

BankID Signing
Sebastian Meberg Andresen
2024-07-11

BankID Signing
Christian Andresen
2024-07-13

MORSELSKAP					
2022	2023	Note	2023	2022	
ANDRESEN AS					
BALANSE 31.12					
EIENDELER					
ANLEGGSMIDLER					
IMMATERIELLE EIENDELER					
0	0	6	0	0	Utsatt skattefordel
0	0	4	0	0	Goodwill
0	0	4	158 065	237 417	Andre immaterielle eiendeler
<u>0</u>	<u>0</u>		<u>158 065</u>	<u>237 417</u>	SUM IMMATERIELLE EIENDELER
VARIGE DRIFTSMIDLER					
0	0	5, 12	242 505 333	222 520 760	Tomter og bygninger
0	0	5, 12	18 191 868	30 124 940	Driftsløsøre, inventar, verktøy
<u>0</u>	<u>0</u>		<u>260 697 201</u>	<u>252 645 700</u>	SUM VARIGE DRIFTSMIDLER
FINANSIELLE ANLEGGSMIDLER					
109 126 836	109 233 546	7	0	0	Investering i datterselskap
0	0		0	0	Lån til foretak i samme konsern
1 392 246	1 392 246		8 262 246	8 262 246	Investering i aksjer
7 954 277	3 670 000		5 652 646	9 936 923	Obligasjoner
<u>118 473 359</u>	<u>114 295 792</u>		<u>13 914 892</u>	<u>18 199 169</u>	SUM FINANSIELLE ANLEGGSMIDLER
<u>118 473 359</u>	<u>114 295 792</u>		<u>274 770 158</u>	<u>271 082 286</u>	SUM ANLEGGSMIDLER
OMLØPSMIDLER					
0	0	8,12	84 921 850	102 692 284	VARER
FORDRINGER					
59 856	0	12	30 777 612	31 135 241	Kundefordringer
10 225 809	2 442 727		2 904 592	5 418 542	Andre fordringer
<u>10 285 665</u>	<u>2 442 727</u>		<u>33 682 204</u>	<u>36 553 783</u>	SUM FORDRINGER
5 429 770	13 610 773	9	26 637 987	10 433 018	BANKINNSKUDD, KONTANTER O.L
<u>15 715 436</u>	<u>16 053 500</u>		<u>145 242 041</u>	<u>149 679 085</u>	SUM OMLØPSMIDLER
<u>134 188 795</u>	<u>130 349 292</u>		<u>420 012 199</u>	<u>420 761 371</u>	SUM EIENDELER

ANDRESEN AS



 BankID Signing
Rebecca Meberg Andresen
2024-07-10

 BankID Signing
Joachim Meberg Andresen
2024-07-10

 BankID Signing
Sebastian Meberg Andresen
2024-07-11

 BankID Signing
Christian Andresen
2024-07-13

MORSELSKAP					
2022	2023	Note	2023	2022	
ANDRESEN AS					
BALANSE 31.12					
EGENKAPITAL OG GJELD					
EGENKAPITAL					
INNSKUTT EGENKAPITAL					
30 000	30 000		30 000	30 000	
2 159 299	2 159 299	10	2 159 299	2 159 299	
2 189 299	2 189 299		2 189 299	2 189 299	
OPPTJENT EGENKAPITAL					
84 853 011	82 807 173		127 166 679	128 299 715	
84 853 011	82 807 173		127 166 679	128 299 715	
0	0		327 161	292 556	
87 042 310	84 996 472	11	129 683 139	130 781 569	
GJELD					
AVSETNING FOR FORPLIKTELSER					
0	0	6	2 204 749	3 583 841	
0	0	3	5 988 728	3 356 124	
0	0	13	4 890 714	4 998 654	
0	0		13 084 191	11 938 619	
ANNEN LANGSIKTIG GJELD					
40 875 000	39 750 000	12	187 684 546	168 698 521	
0	0		0	0	
40 875 000	39 750 000		187 684 546	168 698 521	
KORTSIKTIG GJELD					
1 500 000	1 500 000	12	36 949 001	50 123 618	
5 450	3 095		18 016 440	16 669 700	
2 090 628	57 376	6	1 830 853	5 846 336	
406 827	314 681		12 380 112	15 580 605	
1 980 000	2 600 000		2 640 000	2 000 000	
0	0		0	0	
288 580	1 127 668	13	17 743 917	19 122 403	
6 271 485	5 602 820		89 560 323	109 342 662	
47 146 485	45 352 820		290 329 060	289 979 802	
134 188 795	130 349 292		420 012 199	420 761 371	
Ski, 30/6 - 2024					
Joachim Meberg Andresen <i>Styrets leder</i>		Christian Andresen <i>Styremedlem</i>			
Sebastian Meberg Andresen <i>Styremedlem</i>		Rebecca Meberg Andresen <i>Styremedlem</i>			
ANDRESEN AS					



BankID Signing
Rebecca Meberg Andresen
2024-07-10

BankID Signing
Joachim Meberg Andresen
2024-07-10

BankID Signing
Sebastian Meberg Andresen
2024-07-11

BankID Signing
Christian Andresen
2024-07-13

ANDRESEN AS				
KONTANTSTRØMOPPSTILLING				
MORSELSKAP		KONSERN		
2022	2023	2023	2022	
		Kontantstrøm fra operasjonelle aktiviteter		
-498 423	-1 798 462	Ordinært resultat før skattekostnad	2 010 021	20 205 929
0	0	Årsresultat uten resultatandel datterselskaper	0	0
10 180 000	2 410 000	Konsernbidrag og utbytte fra datterselskap		
-2 746 297	-2 090 628	Periodens betalte skatt	-5 846 336	-7 887 577
0	0	Ordinære avskrivninger	6 754 630	7 167 673
0	0	-/+ Gevinst/tap salg anleggsmidler	0	0
-58 386	57 501	Endring i varelager, kundefordringer og leverandørgjeld	19 474 803	-21 406 619
3 471 201	8 530 024	Endring andre tidsavgrensinger	459 635	12 261 970
10 348 093	7 108 436	Netto kontantstrøm fra operasjonelle aktiviteter	22 852 773	10 341 376
		Kontantstrømmer fra investeringsaktiviteter		
0	0	Utbetalinger ved kjøp av varige driftsmidler	-14 726 779	-23 667 700
2 264 809	4 177 567	Inn-/utbetalinger fra finansielle anleggsmidler	4 267 567	1 482 163
0	0	Innbetaling ved salg av varige driftsmidler	0	0
4 000 000	0	Innbetaling av lån til foretak i samme konsern	0	0
6 264 809	4 177 567	Netto kontantstrøm fra investeringsaktiviteter	-10 459 212	-22 185 537
		Kontantstrøm fra finansieringsaktiviteter		
0	0	Innbetaling ved opptak av langsiktig gjeld	18 986 025	9 026 671
-1 500 000	-1 125 000	Utbetaling ved innfrielse av langsiktig gjeld	0	0
0	0	Innbetaling kortsiktig gjeld til kredittinstitusjoner	0	0
0	0	Utbetaling ved innfrielse av kortsiktig gjeld	-13 174 617	12 345 797
-9 422 281	-1 980 000	Utbetaling av utbytte	-2 000 000	-9 442 281
0	0	Innbetaling av egenkapital (minoritet)	0	0
0	0	Innbetaling ved innfrielse av konsernfordring	0	0
-1 500 000	0	Innbetaling ved opptak av gjeld til selskap i samme konsern	0	0
0	0	Utbetaling ved innfrielse av gjeld til selskap i samme konsern	0	0
-12 422 281	-3 105 000	Netto kontantstrøm fra finansieringsaktiviteter	3 811 408	11 930 187
4 190 621	8 181 003	Netto endring i kontanter og kontantekvivalenter	16 204 969	86 026
1 239 149	5 429 770	Beholdning 1.1	10 433 018	10 346 992
5 429 770	13 610 773	Beholdning 31.12	26 637 987	10 433 018

ANDRESEN AS



BankID Signing
Rebecca Meberg Andresen
2024-07-10

BankID Signing
Joachim Meberg Andresen
2024-07-10

BankID Signing
Sebastian Meberg Andresen
2024-07-11

BankID Signing
Christian Andresen
2024-07-13

ANDRESEN AS

NOTER

Note 1 Regnskapsprinsipper

Års- og konsernregnskapet er satt opp i samsvar med regnskapsloven og god regnskapsskikk.

Endret regnskapsprinsipp

Det er ingen endringer i regnskapsprinsipper for 2023.

Konsolideringsprinsipper

Konsernregnskapet omfatter morselskapet Andresen AS, datterselskapene Andresen Bil AS, Andresen Karosseri AS, Andresen Mobilitet AS, Bruktbilmegling AS, Andresen eiendomsdrift AS, Andresen Realkapital AS, Andresen Realkapital prosjektutvikling AS, Ski Sentrumsbygg AS, Åsveien 11 AS og Askim næringsseiendom AS. Konsernregnskapet er utarbeidet som om konsernet var en økonomisk enhet. Vesentlige transaksjoner og mellomværende mellom selskapene i konsernet er eliminert. Konsernregnskapet er utarbeidet etter ensartede prinsipper, ved at datterselskapene følger de samme regnskapsprinsipper som morselskapet.

Ervervete datterselskaper regnskapsføres i konsernregnskapet basert på morselskapets anskaffelseskost. Anskaffelseskost tilordnes identifiserbare eiendeler og gjeld i datterselskapet, som oppføres i konsernregnskapet til virkelig verdi på oppkjøpstidspunktet. Eventuell merverdi eller mindreverdi ut over hva som kan henføres til identifiserbare eiendeler og gjeld balanseføres som goodwill. Merverdier i konsernregnskapet avskrives lineært over de oppkjøpte eiendelenes forventede levetid.

Eventuell minoritetsinteresse er presentert på egen linje i resultatregnskap og balanse. Minoritetsinteressens resultatandel omfatter både direkte og indirekte minoritetsandeler.

Vurderingsprinsipper av datterselskap i selskapsregnskapet

Datterselskapet vurderes etter kostmetoden i selskapsregnskapet. Investeringen er vurdert til anskaffelseskost for aksjene med mindre nedskrivning har vært nødvendig. Det er foretatt nedskrivning til virkelig verdi når verdifall skyldes årsaker som ikke kan antas å være forbigående og det må anses nødvendig etter god regnskapsskikk. Nedskrivninger er reversert når grunnlaget for nedskrivning ikke lenger er til stede.

Utestående fordringer

Utestående fordringer er oppført i balansen til pålydende fratrukket eventuell delkredereavsetning.

Anleggsmidler og avskrivninger

Varige driftsmidler balanseføres og avskrives lineært over driftsmidlets forventede levetid. Direkte vedlikehold av driftsmidler kostnadsføres løpende under driftskostnader, mens påkostninger eller forbedringer tillegges driftsmidlets kostpris og avskrives i takt med driftsmidlet. Dersom gjenvinnbart beløp av driftsmidlet er lavere enn balanseført verdi foretas nedskrivning til gjenvinnbart beløp. Gjenvinnbart beløp er det høyeste av netto salgsverdi og verdi i bruk. Verdi i bruk er nåverdien av de fremtidige kontantstrømmene som eiendelen forventes å generere. Vedlikeholdskostnader utgiftsføres løpende.

Salgsinntekter

Inntektsføring ved salg av biler og deler skjer på leveringstidspunktet. Verkstedtjenester inntektsføres i takt med utførelsen. Andelen av salgsinntekter som knytter seg til fremtidige leveranser balanseføres som uopptjent inntekt ved salget, og inntektsføres deretter i takt med levering av ytelsene. Provisjonsinntekter fra formidling av finans og leieinntekter fra bilabonnement er presentert som andre driftsinntekter sammen med leie fra eiendomsporteføljen.

Varebeholdning

Varebeholdning er vurdert til laveste verdi av kostpris og virkelig verdi med fradrag for påregnelig ukurans. Anskaffelseskost beregnes ved bruk av først-inn, først-ut metoden (FIFO).

Skatter

I resultatregnskapet vises betalbar skatt og utsatt skatt som skattekostnad. I balansen vises skatt beregnet på grunnlag av årets skattemessige resultat som betalbar skatt under kortsiktig gjeld. Utsatt skatt / -fordel er beregnet på grunnlag av de midlertidige forskjellene som eksisterer ved utgangen av året mellom regnskapsmessige og skattemessige verdier, samt skattemessig underskudd til fremføring. Skatt beregnet på netto positive midlertidige forskjeller etter utligning vises som utsatt skatt under langsiktig gjeld.

Kontantstrømpstilling

Kontantstrømpstillingen er utarbeidet etter den indirekte metoden. Kontanter og kontantekvivalenter omfatter kontanter og bankinnskudd.

ANDRESEN AS



BankID Signing
Rebecca Meberg Andresen
2024-07-10

BankID Signing
Joachim Meberg Andresen
2024-07-10

BankID Signing
Sebastian Meberg Andresen
2024-07-11

BankID Signing
Christian Andresen
2024-07-13

ANDRESEN AS

NOTER

Note 2 Driftsinntekter

Morselskap:

Selskapets driftsinntekter består i all hovedsak av administrasjons- og hovedkontortjenester levert til konsernselskaper. Dette omfatter blant annet felles konserninnkjøp, HR-funksjon og velferdstiltak, merkevarebygging og profilering, IKT-løsninger, alt av økonomitjenester som ligger utenfor konsernselskapenes daglige regnskapsførsel og bokføringsplikt, sertifiseringer, juridiske innkjøp og oppfølginger av åpenhetslov, HMS og kvalitet, rådgivning, prosjektledelse og utvikling, samt ledelsesstøtte og styrearbeid i datterselskap.

Konsern:

Konsernets salgsinntekter gjelder i sin helhet salg i Norge. Alt salg relaterer seg til salg av biler og tilhørende tjenester. Andre driftsinntekter omfatter formidlingsprovisjoner, utleie av eiendom og bilabonnement med tilhørende biladministrasjonsløsninger. Eiendomsrelaterte tjenester knyttet til fasilitetsstyring og FDV er levert fra konsernselskapet Andresen Eiendomsdrift AS hvor alt av konserninterne honorarer er eliminert i konsernregnskapet.

	Morselskap:		Konsern:	
	2023	2022	2023	2022
Pr. Virksomhetsområdet				
Salgsinntekter			786 652 502	870 136 147
Leieinntekter			12 746 754	8 621 029
Andre driftsinntekter	4 436 060	2 590 374	5 653 575	8 275 204
Sum	4 436 060	2 590 374	805 052 831	887 032 380

Note 3 Lønnskostnader, godtgjørelser, lån til ansatte, med mer

Pensjoner

Selskapet har pr 31.12.2023 inngått avtale om innskuddsbasert tjenestepensjon (OTP). Det er også i samtlige av de datterselskap hvor det jobber ansatte pr 31.12.2023 også inngått avtale om innskuddsbasert tjenestepensjon - OTP. Ordningene omfatter totalt 130 ansatte. Innbetalt pensjonspremie er kostnadsført i 2023.

Lønnskostnader

	Morselskap:		Konsern:	
	2023	2022	2023	2022
Lønninger / sosiale kostnader	3 357 286	2 314 464	80 446 271	75 839 133
Arbeidsgiveravgift	548 534	345 916	11 726 662	10 855 572
Pensjonskostnader	162 640	125 686	4 402 812	3 923 639
Andre ytelser	11 343	7 955	2 294 147	1 726 187
Sum	4 079 803	2 794 021	98 869 893	92 344 531

Gjennomsnittlig antall ansatte 3 3 132 129

Ytelser til ledende personer

	Daglig leder	Styret
Lønn/honorar	0	0
Pensjonsutgifter	0	0
Annen godtgjørelse	0	0
Sum	0	0

Selskapet hadde i 2023 ingen daglig leder. Styreleder og styremedlem i Andresen AS er ansatt og mottar lønn for utført arbeid. Selskapet leverer regnskapsførsel, administrasjons- og hovedkontortjenester til andre konsernselskaper, og fakturerer et honorar basert på medgått tid. I datterselskapet Andresen Bil as er det inngått avtale for daglig leder/styreleder om ytelsespensjon fra fylte 67 år. Avtalen gir rett til en årlig pensjon på kr. 1 mill i 15 år fra pensjonsalder. Pensjonsbeløpet reguleres i tråd med konsumprisindeksen. Opptjeningstiden for pensjonen er fra september 2021 til august 2026. Pensjonen finansieres over driften og er en usikret ordning. Pensjonsforpliktelsen bokføres og beregnes årlig ved bruk av en lineær opptjeningsmetode. Pensjonsforpliktelsen er oppført i balansen hensyntatt en arbeidsgiveravgift med 14,1%, en diskonteringsrente på 1,90% og en årlig forventet pensjonsregulering med 1,75%.

Revisor

	Morselskap:	Konsern:
Lovpålagt revisjon	39 500	460 000
Skatterådgivning	0	0
Andre tjenester	0	0
Sum	39 500	460 000

ANDRESEN AS



BankID Signing
Rebecca Meberg Andresen
2024-07-10

BankID Signing
Joachim Meberg Andresen
2024-07-10

BankID Signing
Sebastian Meberg Andresen
2024-07-11

BankID Signing
Christian Andresen
2024-07-13

ANDRESEN AS

NOTER

Note 4 Immaterielle eiendeler

Konsern:

	Digital utvikling	Sum immaterielle eiendeler
Anskaffelseskost pr 01.01	397 191	397 191
Tilgang	-	-
Avgang	-	-
Anskaffelseskost 31.12.	397 191	397 191
Akk. avs-/nedskr. pr 01.01	159 773	159 773
Avgang akk. avskrivninger	-	-
Akk. avskrivninger pr 31.12	239 125	239 125
Tilbakeførte avskrivninger	-	-
Bokført verdi pr. 31.12	158 065	158 065

Årets avskrivninger 79 352 79 352

Avskrivningstid / avskrivningmetode 20% lineært

Note 5 Varige driftsmidler

Konsern:

	Bygninger	Tomter*	Driftsløsøre, inventar, verktøy	Sum varige driftsmidler
Anskaffelseskost pr 01.01	101 480 928	156 711 366	37 073 964	295 266 258
Tilgang oppkjøpte datterselskaper	0	0	0	-
Tilgang	13 214 498	9 189 596	4 888 139	27 292 233
Avgang**	-	-	-15 378 319	-15 378 319
Anskaffelseskost 31.12.	101 962 194	165 900 962	26 583 784	307 180 172
Akk. avs-/nedskr. pr 01.01	35 671 533	-	6 949 025	42 620 558
Avgang akk. avskrivninger	-	-	-	-
Akk. avskrivninger pr 31.12	38 091 054	-	8 391 917	46 482 971
Tilbakeførte avskrivninger	-	-	-	-
Bokført verdi pr. 31.12	76 604 372	165 900 962	18 191 867	260 697 201

Årets avskrivninger 2 419 521 - 4 255 755 6 675 278

Avskrivningstid / avskrivningmetode 2% lineært 10% - 20% / lineært

*Tomteverdiene er oppført med konsernets faktiske anskaffelseskost(konsernkontinuitet), hvor betalt merverdi utover bokførte verdier i selskapsregnskapene (historisk kost) i sin helhet er tilordnet tomteverdi i konsernregnskapet.

**Avgang er utfasing av nedskrevne driftsmidler, akkumulerte avskrivninger er trukket ut fra oppstillingen med samme beløp.

ANDRESEN AS



BankID Signing
Rebecca Meberg Andresen
2024-07-10

BankID Signing
Joachim Meberg Andresen
2024-07-10

BankID Signing
Sebastian Meberg Andresen
2024-07-11

BankID Signing
Christian Andresen
2024-07-13

ANDRESEN AS


NOTER


Note 6 Skatt


	<u>Morselskap:</u>		<u>Konsem:</u>	
Skattekostnad:	31.12.2023	31.12.2022	31.12.2023	31.12.2022
Betalbar skatt	57 376	2 090 628	1 830 853	5 846 336
Endring i utsatt skatt	0	0	-1 379 092	-1 117 853
Skatt på avgitt konsernbidrag	0	0	0	0
Fremførbart underskudd			0	0
Sum skattekostnad	57 376	2 090 628	451 761	4 728 483
Skattepliktig inntekt:	31.12.2023	31.12.2022		
Resultat før skattekostnad	611 538	9 681 577		
Permanente forskjeller	-2 400 740	-10 178 722		
Endring i midlertidige forskjeller	0	0		
Avgitt konsernbidrag	0	0		
Mottatt konsernbidrag	2 050 000	10 000 000		
Anvendelse av fremførbart underskudd	0	0		
Årets skattegrunnlag	260 798	9 502 855		
Midlertidige forskjeller:	31.12.2023	31.12.2022	31.12.2023	31.12.2022
Anleggsmidler	0	0	31 749 961	32 379 366
Omløpsmidler	0	0	-5 439 136	-3 830 798
Langsiktig gjeld	0	0	-5 993 728	-5 082 054
Kortsiktig gjeld	0	0	-5 529 462	-3 575 287
Fremførbart underskudd	0	0	-4 766 047	-3 601 037
Sum	0	0	10 021 588	16 290 190
Utsatt skatt / skattefordel	0	0	2 204 749	3 583 841
- herav ikke balanseført	0	0	0	0


ANDRESEN AS



 BankID Signing
Rebecca Meberg Andresen
2024-07-10

 BankID Signing
Joachim Meberg Andresen
2024-07-10

 BankID Signing
Sebastian Meberg Andresen
2024-07-11

 BankID Signing
Christian Andresen
2024-07-13

ANDRESEN AS

NOTER

Note 7 Aksjer i datterselskap

Morselskap:

Selskap	Forretnings- kontor	Eierandel	Bokført verdi
Andresen Bil AS	Ski (Norge)	100,00 %	6 939 303
Andresen Eiendomsdrift AS	Ski (Norge)	100,00 %	35 570
Andresen Karosseri AS	Ski (Norge)	100,00 %	35 570
Andresen Mobilitet AS	Ski (Norge)	100,00 %	1 078 000
Andresen Realkapital AS	Ski (Norge)	100,00 %	5 288 295
Andresen Realkapital prosjektutvikling AS	Ski (Norge)	100,00 %	35 570
Askim Næringseiendom AS	Ski (Norge)	100,00 %	2 208 942
Bruktbilmegling AS	Ski (Norge)	90,00 %	930 000
Ski Sentrumsbygg AS	Ski (Norge)	100,00 %	92 682 296
Sum			109 233 546

Note 8 Varer

Konsern:

Konsernets varelager består i sin helhet av innkjøpte varer for videresalg.

Note 9 Bankinnskudd

	Morselskap:	Konsern:
Bundne skattetrekksmidler utgjør:	-	151 947

Note 10 Aksjekapital og aksjonærinformasjon

Morselskap:

Aksjekapitalen består av:

	Antall	Pålydende	Balanseført
Aksjer	1 000	30	30 000
Sum	1 000		30 000

Andresen AS har 4 aksjeeiere pr. 31.12.2023. Aksjekapitalen i Andresen AS består pr 31.12.2023 av 1.000 aksjer pålydende kr 30 per aksje, til sammen kr 30.000.

Andresen AS hadde pr. 31.12.2023 følgende aksjeeiere:

	Antall	Pålydende	Sum	Eierandel
Joachim Meberg Andresen	250	30	7 500	25,0 % Styrets leder
Sebastian Meberg Andresen	250	30	7 500	25,0 % Styremedlem
Rebecca Meberg Andresen	250	30	7 500	25,0 % Styremedlem
Christian Andresen	250	30	7 500	25,0 % Styremedlem
Sum	1 000		30 000	100,0 %

ANDRESEN AS



BankID Signing
Rebecca Meberg Andresen
2024-07-10

BankID Signing
Joachim Meberg Andresen
2024-07-10

BankID Signing
Sebastian Meberg Andresen
2024-07-11

BankID Signing
Christian Andresen
2024-07-13

ANDRESEN AS

NOTER

Note 11 Egenkapital

Morselskap

	Aksjekapital	Overkurs	Annen egenkapital	Minoritet	Sum
Egenkapital pr 31.12 2022	30 000	2 159 299	84 853 011	0	87 042 310
Avsatt utbytte			-2 600 000		-2 600 000
Årets resultat			554 162	0	554 162
Egenkapital pr 31.12 2023	30 000	2 159 299	82 807 173	0	84 996 472

Konsern

	Aksjekapital	Overkurs	Annen egenkapital	Minoritet	Sum
Egenkapital pr 31.12 2022	30 000	2 159 299	128 299 715	292 556	130 781 569
Stiftelseskostnader				0	-16 690
Avsatt utbytte			-2 600 000	-40 000	-2 640 000
Årets resultat			1 483 655	74 605	1 558 260
Egenkapital pr 31.12 2023	30 000	2 159 299	127 183 369	327 161	129 683 139

Note 12 Fordringer og gjeld

	Morselskap:		Konsern:	
	2023	2022	2023	2022
Gjeld sikret ved pant:				
Gjeld til kredittinstitusjoner	41 250 000	42 375 000	224 633 547	218 822 139
Pantsatte eiendeler:				
Finansielle anleggsmidler	114 295 792	78 128 836	13 914 892	0
Tomter og bygninger	0	0	242 505 333	222 520 760
Driftstilbehør	0	0	15 750 670	29 051 807
Varebeholdning	0	0	84 921 850	100 800 905
Kundefordringer	0	0	29 306 068	31 814 862
Sum	114 295 792	78 128 836	386 398 813	364 188 334
Nominell verdi av pantobligasjoner		0	479 940 000	453 940 000
Gjeld som forfaller etter fem år	33 750 000	34 875 000	81 198 144	85 886 108
Ubenyttet kassekreditt og varelagerfinansiering	0	0	104 787 303	87 849 711

ANDRESEN AS



BankID Signing
Rebecca Meberg Andresen
2024-07-10

BankID Signing
Joachim Meberg Andresen
2024-07-10

BankID Signing
Sebastian Meberg Andresen
2024-07-11

BankID Signing
Christian Andresen
2024-07-13

ANDRESEN AS

NOTER

Note 13 Garantiforpliktelser, vedlikeholdsforpliktelser, gjenkjøpsforpliktelser

Det er avsatt til forventede garantikostnader med kr 1 106 447. Avsetningen er oppført under annen kortsiktig gjeld i balansen, og omfatter ordinære garanti- og reklamasjonskrav som kan oppstå etter verkstedbesøk eller ved salg av bruktbiler uten gjenværende nybilgaranti.

Det er avsatt til forventede vedlikeholdskostnader med kr 1 227 776. Avsetningen gjelder biladministrasjonsavtaler inngått med kunder, og er i balansen oppført under annen langsiktig gjeld. De forventede vedlikeholdskostnadene forfaller inne 3 år og omfatter forhåndsbetalte tjenester som service og vedlikehold samt hjulskift og dekkhotell, som skal kjøpes inn og leveres av tredjepart. Forpliktelsene inkluderer relevant arbeid, utskifting av dekk ved dekkslitasje, slitedeler slik som bremseskiver, bremseklosser, pærer og registerreim, samt olje og smøreprodukter, etterfyllingsvæsker, EU-kontroll, eventuell kalibrering av ferdsskriver og service av bakløfter ol. Forpliktelsene inkluderer ikke erstatningsbil ved lenger verkstedsopphold, unormal slitasje og skader, eller reparasjoner utover normalt vedlikehold.

Selskapet har pr. 31.12.2023 en portefølje salgskontrakter med garanterte gjenkjøpspriser til en samlet verdi på kr 183 146 900. Gjenkjøpsprisene varierer avhengig av leieperiode, kjørelengde og bilmodell. Gjenkjøpet forventes realisert i perioden 2024 - 2027. Det er avsatt til forventet tap på gjenkjøpsavtalene med kr 3 662 930 oppført under avsetning for forpliktelser i balansen.

Note 14 Avtale med nærstående parter

Det er mellom konsernselskapene Andresen Bil AS, Andresen Mobilitet AS, Andresen Karosseri AS, Ski Sentrumsbygg AS, Åsveien 11 AS, Askim Næringsseidom AS og Andresen Realkapital AS inngått leiekontrakt for leie av eiendom. Kontrakten omfatter leierett til forretningslokaler, kontorer, verksted og lager. Konsernintern husleie er i konsernregnskapet eliminert.

Andresen AS belaster datterselskap for utførte administrasjons- og hovedkontortjenester inkludert felles HR, merkevarebygging og regnskapsførsel. Eiendomsrelaterte tjenester knyttet til fasilitetsstyring og FDV er levert fra konsernselskapet Andresen Eiendomsdrift AS. Konserninterne honorarer er i konsernregnskapet eliminert.

ANDRESEN AS



BankID Signing
Rebecca Meberg Andresen
2024-07-10

BankID Signing
Joachim Meberg Andresen
2024-07-10

BankID Signing
Sebastian Meberg Andresen
2024-07-11

BankID Signing
Christian Andresen
2024-07-13

Årsberetning Andresen AS - 2023

Virksomhetens art og hvor den drives

Andresen AS er et holdingselskap med hovedkontor i Åsveien 3 i Ski. Selskapet er morselskap for Andresen Bil AS (100%), Andresen Karosseri AS (100%), Bruktbilmegling AS (90%), Andresen Mobilitet AS (100%), Andresen Eiendomsdrift AS (100%), Ski Sentrumsbygg AS (100%), Askim Næringseiendom AS (100%), Andresen Realkapital AS (100%) og Andresen Realkapital prosjektutvikling AS (100%)

Fortsatt drift

Etter styrets oppfatning er forutsetningen om fortsatt drift til stede for morselskapet og konsernet. Både de markedsmessige, de finansielle og de organisatoriske. I samsvar med regnskapslovens § 3-3a bekrefte det at forutsetningen om fortsatt drift er til stede og at denne forutsetningen er lagt til grunn ved utarbeidelsen av årsregnskapet.

Redegjørelse for foretakets utsikter

Styret forventer totalt sett forholdsvis stabile markedsførhold i de markeder hvor konsernselskapene er eksponert. Både utleiemarkedet for næringseiendom, bilabonnement, marked for salg av nye og brukte biler samt salg av verkstedtjenester. Opplevelsen er at forbrukere og bedrifter fortsatt er mer avventende en tidligere når det gjelder større investeringer. Økte renter har ført til dyrere finansiering og utsatt kjøpsbeslutning hos enkelte kundegrupper selv om interessen er til stedet. Styret kan ikke utelukke at perioden med lavere ordreinngang og salgstakt for nye biler vedvarer for forhandlervirksomheten. Selskapene i konsernet skal fortsette å tilpasse organisasjon og kostnadsbasen til de faktiske forhold, vurderinger må gjøres løpende. Risikoen for forstyrrelser i forsyningskjeder og leveranse av biler og deler synes redusert, men er fortsatt tilstede.

Viktige transaksjoner i regnskapsåret

Konsernselskapene Andresen Bil AS og Andresen Karosseri AS har i 2023 inngått avtale om overdragelse av klargjørings- og bilskadevirksomhet (verksteddrift) til Andresen Karosseri. Overdragelsen omfatter 2 leieavtaler (bygg), 35 ansatte, tilhørende driftsmidler til en bokført verdi på kr 2,3 million samt de forpliktelser, vedlikeholdsetterslep og investeringsbehov som følger av den aktuelle verksteddriften.

Redegjørelse for årsregnskapet

Styret kjenner ikke til noen forhold av viktighet for å bedømme morselskapets eller konsernets stilling og resultat som ikke fremgår av regnskapet og balansen med noter. Det er heller ikke etter regnskapsårets utgang inntrådt forhold som etter styrets syn har betydning ved bedømmelse av regnskapet.

Stilling og resultat

Konsern

Driftsinntekter i konsernet utgjorde kr 805 mill. i 2023 mot kr 887 mill. i 2022. Årsresultatet utgjorde kr 1,5 mill. i 2023 mot kr 15,5 mill. i 2022.

De samlede investeringene i konsernet utgjorde kr 10,5 mill. i 2023 mot kr 22,2 mill. i 2022.

Konsernets likviditetsbeholdning var kr 26,6 mill. per 31.12.2023 mot kr 10,4 mill. per 31.12.2022.

Totalkapitalen utgjorde ved utgangen av året kr 420 mill. mot kr 420,7 mill. for fjoråret.

Egenkapitalandelen pr. 31.12.2023 var 30,9 % sammenliknet med 31,1 % pr. 31.12.2022.

Morselskap

Morselskapet mottok utbytte og konsernbidrag tilsvarende kr 2,4 mill. i 2023 mot kr 10,2 mill. i 2022. Årsresultatet utgjorde kr 0,5 mill. for 2023 mot kr 7,6 mill. i 2022. Selskapets


likviditetsbeholdning var kr 13,6 mill. per 31.12.2023. Totalkapitalen utgjorde ved utgangen av


året kr 130,4 mill. mot kr 134,2 mill. for fjoråret. Egenkapitalandelen pr. 31.12.2023 var 65,2 %


sammenliknet med 64,8 % pr. 31.12.2022.

Styret mener at årsregnskapet gir et rettviseende bilde av selskapets finansielle stilling og resultat.



 BankID Signing
Rebecca Meberg Andresen
2024-07-10

 BankID Signing
Joachim Meberg Andresen
2024-07-10

 BankID Signing
Sebastian Meberg Andresen
2024-07-11

 BankID Signing
Christian Andresen
2024-07-13

Finansiell risiko

Selskapet er eksponert for finansiell risiko på ulike områder og selskapets målsetning er i den finansielle risiko i størst mulig grad.

Markedsrisiko. Selskapet har rentebærende gjeld. Konsernet er eksponert mot endringer i rentenivået da selskapenes gjeld er flytende. Endringer i rentenivået kan påvirke investeringsmuligheter i fremtidige perioder. Konsernets nåværende strategi innbefatter ikke bruk av finansielle instrumenter for å sikre rentenivået på gjelden i konsernet.

Kreditrisiko. Historisk sett har det vært lite tap på fordringer i konsernet som inndrives av konsernet selv. Kreditrisiko på fordringer vurderes som lav. For konsernets del vil risikopremie på bankgarantier, kassakreditt og pantelån påvirkes ved endret kredittratingsscore som følge av utvikling i lønnsomhet og finansieringsevne i datterselskapene.

Likviditetsrisiko. Selskapets forpliktelser betjenes med avkastning på finansielle investeringer. Styret vurderer likviditeten i konsernet som tilfredsstillende, det er ikke besluttet å innføre tiltak som endrer likviditetsrisiko. Fokus på lønnsomhet i underliggende drift og tett oppfølging av fordringer og beholdninger sikrer jevn tilgang til midler.

Arbeidsmiljø, likestilling og diskriminering

Styret anser arbeidsmiljøet i konsernet og morselskapet som godt. Medarbeiderundersøkelser tilsier at den generelle trivsel på arbeidsplassen er mer enn tilfredsstillende. Det er ikke iverksatt spesielle tiltak i denne forbindelse. Ansatte i konsernets virksomheter har ikke vært utsatt for vesentlige ulykker eller skader i forbindelse med utførelsen av sitt arbeid. I henhold til gjeldende lover og forskrifter fører konsernets datterselskaper oversikt over totalt sykefravær blant konsernets ansatte. Totalt sykefravær i konsernet siste år har vært på totalt 5,2%. Andresen konsernet har som mål å være en arbeidsplass der det råder full likestilling mellom kvinner og menn, og har innarbeidet en personalpolitikk anses for å være kjønnsnøytral på alle områder. Styret har ikke funnet det nødvendig å iverksette spesielle tiltak i forhold til likestilling. Konsernet hadde ved årets utløp 125 ansatte, 7 kvinner og 118 menn. Morselskapets styre består av 4 personer, hvorav 1 er kvinne.

Miljørapportering

Virksomheter i både morselskapet og konsernet kan ikke sees å forurense det ytre miljø.

Forsikring for styrets medlemmer og daglig leder

Det er ikke tegnet forsikring for styrets medlemmer og daglig leder for deres mulige ansvar overfor foretaket og tredjepersoner.

Aktsomhetsvurderinger

Selskapets redegjørelse for aktsomhetsvurderinger vil være tilgjengelig på andresen.no innen 30.06.24

Forskning og utvikling

Det er ingen aktiviteter knyttet til forskning og utvikling.

Resultat disponering

Selskapets årsresultat på kroner 554 162 disponeres som følger:

Utbytte	kr 2 600 000
Overføring til/fra annen egenkapital	kr -2 045 838

Ski, 30. juni 2024

Joachim Meberg Andresen
Styrets leder

Christian Andresen
Styremedlem

Sebastian Meberg Andresen
Styremedlem

Rebecca Meberg Andresen
Styremedlem



Pedersen & Skogholt

REVISJON • REGNSKAP • RÅDGIVNING

Pedersen & Skogholt AS
Org nr.: 987 562 765

Idrettsveien 9, Postboks 464, 1401 Ski
Telefon: 64 85 15 00

E-mail: firmapost@pedersen-skogholt.no
Web: www.pedersen-skogholt.no

Medlem i Den norske Revisorforening

Til generalforsamlingen i Andresen AS

Uavhengig revisors beretning

Konklusjon

Vi har revidert årsregnskapet for Andresen AS, som består av:

- selskapsregnskapet, som består av balanse per 31. desember 2023, resultatregnskap og kontantstrømoppstilling for regnskapsåret avsluttet per denne datoen og noter til årsregnskapet, herunder et sammendrag av viktige regnskapsprinsipper, og
- konsernregnskapet, som består av balanse per 31. desember 2023, resultatregnskap og kontantstrømoppstilling for regnskapsåret avsluttet per denne datoen og noter til årsregnskapet, herunder et sammendrag av viktige regnskapsprinsipper.

Etter vår mening

- oppfyller årsregnskapet gjeldende lovkrav,
- gir selskapsregnskapet et rettviseende bilde av selskapets finansielle stilling per 31. desember 2023 og av dets resultater og kontantstrømmer for regnskapsåret avsluttet per denne datoen i samsvar med regnskapslovens regler og god regnskapsskikk i Norge, og
- gir konsernregnskapet et rettviseende bilde av konsernets finansielle stilling per 31. desember 2023 og av dets resultater og kontantstrømmer for regnskapsåret avsluttet per denne datoen i samsvar med regnskapslovens regler og god regnskapsskikk i Norge.

Grunnlag for konklusjonen

Vi har gjennomført revisjonen i samsvar med International Standards on Auditing (ISA-ene). Våre oppgaver og plikter i henhold til disse standardene er beskrevet nedenfor under *Revisors oppgaver og plikter ved revisjonen av årsregnskapet*. Vi er uavhengige av selskapet og konsernet i samsvar med kravene i relevante lover og forskrifter i Norge og International Code of Ethics for Professional Accountants (inkludert internasjonale uavhengighetsstandarder) utstedt av International Ethics Standards Board for Accountants (IESBA-reglene), og vi har overholdt våre øvrige etiske forpliktelser i samsvar med disse kravene. Innhentet revisjonsbevis er etter vår vurdering tilstrekkelig og hensiktsmessig som grunnlag for vår konklusjon.

Øvrig informasjon

Styret (ledelsen) er ansvarlig for informasjonen i årsberetningen. Øvrig informasjon omfatter informasjon i årsrapporten bortsett fra årsregnskapet og den tilhørende revisjonsberetningen. Vår konklusjon om årsregnskapet ovenfor dekker ikke informasjonen i årsberetningen.

I forbindelse med revisjonen av årsregnskapet er det vår oppgave å lese årsberetningen. Formålet er å vurdere hvorvidt det foreligger vesentlig inkonsistens mellom årsberetningen og årsregnskapet og den kunnskap vi har opparbeidet oss under revisjonen av årsregnskapet, eller hvorvidt informasjon i årsberetningen ellers fremstår som vesentlig feil. Vi har plikt til å rapportere dersom årsberetningen fremstår som vesentlig feil. Vi har ingenting å rapportere i så henseende.



Basert på kunnskapen vi har opparbeidet oss i revisjonen, mener vi at årsberetningen

- er konsistent med årsregnskapet og
- inneholder de opplysninger som skal gis i henhold til gjeldende lovkrav.

Ledelsens ansvar for årsregnskapet

Ledelsen er ansvarlig for å utarbeide årsregnskapet og for at det gir et rettviseende bilde i samsvar med regnskapslovens regler og god regnskapsskikk i Norge. Ledelsen er også ansvarlig for slik intern kontroll som den finner nødvendig for å kunne utarbeide et årsregnskap som ikke inneholder vesentlig feilinformasjon, verken som følge av misligheter eller utilsiktede feil.

Ved utarbeidelsen av årsregnskapet er ledelsen ansvarlig for å ta standpunkt til selskapets og konsernets evne til fortsatt drift, og opplyse om forhold av betydning for fortsatt drift. Forutsetningen om fortsatt drift skal legges til grunn for årsregnskapet så lenge det ikke er sannsynlig at virksomheten vil bli avviklet.

Revisors oppgaver og plikter ved revisjonen av årsregnskapet

Vårt mål er å oppnå betryggende sikkerhet for at årsregnskapet som helhet ikke inneholder vesentlig feilinformasjon, verken som følge av misligheter eller utilsiktede feil, og å avgi en revisjonsberetning som inneholder vår konklusjon. Betryggende sikkerhet er en høy grad av sikkerhet, men ingen garanti for at en revisjon utført i samsvar med ISA-ene, alltid vil avdekke vesentlig feilinformasjon. Feilinformasjon kan oppstå som følge av misligheter eller utilsiktede feil. Feilinformasjon er å anse som vesentlig dersom den enkeltvis eller samlet med rimelighet kan forventes å påvirke de økonomiske beslutningene som brukerne foretar på grunnlag av årsregnskapet.

For videre beskrivelse av revisors oppgaver og plikter vises det til:
<https://revisorforeningen.no/revisjonsberetninger>

Ski, 15. juli 2024

PEDERSEN & SKOGHOLT AS

Carl Martin Getz
Statsautorisert revisor



RESULTATREGNSKAP

ANDRESEN AS

DRIFTSINNEKTER OG DRIFTSKOSTNADER	Note	2023	2022
Annen driftsinntekt		4 436 060	2 590 374
Sum driftsinntekter		4 436 060	2 590 374
Lønnskostnad	1	4 079 803	2 794 021
Annen driftskostnad		306 252	314 191
Sum driftskostnader	2	4 386 055	3 108 213
Driftsresultat		50 005	-517 839
FINANSINNEKTER OG FINANSKOSTNADER			
Inntekt på investering i datterselskap		2 410 000	10 180 000
Annen renteinntekt	3	663 338	1 599 401
Annen rentekostnad	3	2 509 735	1 579 187
Annen finanskostnad	3	2 070	800
Resultat av finansposter		561 533	10 199 414
Resultat før skattekostnad		611 538	9 681 576
Skattekostnad på resultat	4	57 376	2 090 628
Årsresultat	5	554 162	7 590 948
OVERFØRINGER			
Avsatt til utbytte		2 600 000	1 980 000
Avsatt til annen egenkapital		0	5 610 948
Overført fra annen egenkapital		2 045 838	0
Sum overføringer		554 162	7 590 948



BALANSE

ANDRESEN AS

EIENDELER	Note	2023	2022
ANLEGGSMIDLER			
IMMATERIELLE EIENDELER			
VARIGE DRIFTSMIDLER			
FINANSIELLE ANLEGGSMIDLER			
Investeringer i datterselskap	6, 7	109 233 546	109 126 836
Investeringer i aksjer og andeler	6	1 392 246	1 392 246
Obligasjoner	6	3 670 000	7 954 277
Sum finansielle anleggsmidler		114 295 792	118 473 359
Sum anleggsmidler		114 295 792	118 473 359
OMLØPSMIDLER			
FORDRINGER			
Kundefordringer	9	0	59 856
Andre kortsiktige fordringer	9	32 727	45 809
Konsernfordringer		2 410 000	10 180 000
Sum fordringer	9	2 442 727	10 285 665
INVESTERINGER			
Bankinnskudd, kontanter o.l.	10	13 610 773	5 429 770
Sum omløpsmidler		16 053 499	15 715 436
Sum eiendeler		130 349 292	134 188 795



BALANSE

ANDRESEN AS

EGENKAPITAL OG GJELD	Note	2023	2022
EGENKAPITAL			
INNSKUTT EGENKAPITAL			
Aksjekapital	11	30 000	30 000
Overkurs		2 159 299	2 159 299
Sum innskutt egenkapital		2 189 299	2 189 299
OPPTJENT EGENKAPITAL			
Annen egenkapital	12	82 807 173	84 853 011
Sum opptjent egenkapital		82 807 173	84 853 011
Sum egenkapital	5	84 996 472	87 042 310
GJELD			
AVSETNING FOR FORPLIKTELSER			
ANNEN LANGSIKTIG GJELD			
Gjeld til kredittinstitusjoner	9	39 750 000	40 875 000
Sum annen langsiktig gjeld		39 750 000	40 875 000
KORTSIKTIG GJELD			
Gjeld til kredittinstitusjoner		1 500 000	1 500 000
Leverandørgjeld	9	3 095	5 450
Betalbar skatt	4	57 376	2 090 628
Skyldig offentlige avgifter		314 681	406 827
Utbytte		2 600 000	1 980 000
Annen kortsiktig gjeld	9	1 127 668	288 580
Sum kortsiktig gjeld	9	5 602 820	6 271 485
Sum gjeld		45 352 820	47 146 485
Sum egenkapital og gjeld		130 349 292	134 188 795

Ski
Styret i ANDRESEN AS

JOACHIM MEBERG ANDRESEN
styreleder

CHRISTIAN ANDRESEN
styremedlem

SEBASTIAN MEBERG ANDRESEN
styremedlem/daglig leder

REBECCA MEBERG ANDRESEN
styremedlem

ANDRESEN AS

SIDE 3



INDIREKTE KONTANTSTRØM

ANDRESEN AS

	Note	2023	2022
KONTANTSTRØMMER FRA OPERASJONELLE AKTIVITETER			
Resultat før skattekostnad		611 538	9 681 576
Endring i kundefordringer		59 856	-59 856
Endring i leverandørgjeld		-2 355	1 470
Endring i andre tidsavgrensningsposter		760 024	4 471 201
Netto kontantstrøm fra operasjonelle aktiviteter		1 429 063	14 094 391
KONTANTSTRØMMER FRA INVESTERINGSAKTIVITETER			
Utbetalinger ved kjøp av aksjer og andeler i andre foret		90 000	110 519 082
Netto kontantstrøm fra investeringsaktiviteter		-90 000	-110 519 082
KONTANTSTRØMMER FRA FINANSIERINGSAKTIVITETER			
Utbetalinger av utbytte		1 980 000	6 000 000
Netto kontantstrøm fra finansieringsaktiviteter		-1 980 000	-6 000 000
Netto endring i kontanter og kontantekvivalenter		-640 937	-102 424 691
Beh. av kont. og kontantekvivalenter ved per. begynnel		5 429 770	1 239 149
Beh. av kont. og kontantekvivalenter ved per. slutt		4 788 833	-101 185 542