



ÅRSREGNSKAPET FOR REGNSKAPSÅRET 2020 - GENERELL INFORMASJON

Enheten

Organisasjonsnummer: 985 903 611
Organisasjonsform: Aksjeselskap
Foretaksnavn: GÅRDSAND AS
Forretningsadresse: Haukeveien 7
3174 REVETAL

Regnskapsår

Årsregnskapets periode: 01.01.2020 - 31.12.2020

Konsern

Morselskap i konsern: Nei

Regnskapsregler

Regler for små foretak benyttet: Nei
Benyttet ved utarbeidelsen av årsregnskapet til selskapet: Regnskapslovens alminnelige regler

Årsregnskapet fastsatt av kompetent organ

Bekreftet av representant for selskapet: Eivind Reite
Dato for fastsettelse av årsregnskapet: 22.03.2021

Grunnlag for avgivelse

År 2020: Årsregnskapet er elektronisk innlevert
År 2019: Tall er hentet fra elektronisk innlevert årsregnskap fra 2020

Det er ikke krav til at årsregnskapet m.v. som sendes til Regnskapsregisteret er undertegnet. Kontrollen på at dette er utført ligger hos revisor/enhetens øverste organ. Sikkerheten ivaretas ved at innsender har rolle/rettighet for innsending av årsregnskapet via Altinn, og ved at det bekreftes at årsregnskapet er fastsatt av kompetent organ.

Brønnøysundregistrene, 13.07.2022



Resultatregnskap

Beløp i: NOK	Note	2020	2019
RESULTATREGNSKAP			
Inntekter			
Salgsinntekt	10	126 577 122	132 857 296
Annen driftsinntekt		136 974	
Sum inntekter		126 714 096	132 857 296
Kostnader			
Varekostnad		67 378 456	70 727 505
Lønnskostnad	3	32 457 219	27 892 577
Avskrivning	4, 5	6 446 328	5 740 622
Annen driftskostnad	3	15 242 293	16 518 263
Sum kostnader		121 524 296	120 878 967
Driftsresultat		5 189 800	11 978 329
Finansinntekter og finanskostnader			
Annen finansinntekt		127 203	206 269
Sum finansinntekter		127 203	206 269
Annen finanskostnad		153 080	374 966
Sum finanskostnader		153 080	374 966
Netto finans		-25 877	-168 697
Ordinært resultat før skattekostnad		5 163 923	11 809 632
Skattekostnad på ordinært resultat	12	1 138 788	2 598 662
Ordinært resultat etter skattekostnad		4 025 135	9 210 970
Årsresultat		4 025 135	9 210 970
Overføringer og disponeringer			
Ordinært utbytte	13		3 000 000
Tilleggsutbytte			1 500 000
Overføringer annen egenkapital	13	4 025 135	4 710 970
Sum overføringer og disponeringer		4 025 135	9 210 970



Balanse

Beløp i: NOK	Note	2020	2019
BALANSE - EIENDELER			
Anleggsmidler			
Immaterielle eiendeler			
Goodwill	5		90 000
Sum immaterielle eiendeler			90 000
Varige driftsmidler			
Tomter, bygninger og annen fast eiendom	4	1 620 951	1 835 025
Andre driftsmidler	4	1 185 849	2 766 193
Driftsløsøre, inventar, verktøy, kontormaskiner ol	4, 9	19 312 542	16 303 350
Sum varige driftsmidler		22 119 342	20 904 568
Finansielle anleggsmidler			
Investeringer i aksjer og andeler		3 000	3 000
Sum finansielle anleggsmidler		3 000	3 000
Sum anleggsmidler		22 122 342	20 997 568
Omløpsmidler			
Varer			
Sum varer	8, 9	9 893 000	4 855 000
Fordringer			
Kundefordringer	9	8 345 753	6 893 604
Andre fordringer		814 097	1 264 602
Sum fordringer		9 159 850	8 158 206
Bankinnskudd, kontanter og lignende			
Sum bankinnskudd, kontanter og lignende	2	6 203 805	14 125 601
Sum omløpsmidler		25 256 655	27 138 807
SUM EIENDELER		47 378 997	48 136 375

BALANSE - EGENKAPITAL OG GJELD



Balanse

Beløp i: NOK	Note	2020	2019
Egenkapital			
Innskutt egenkapital			
Aksjekapital	13, 14	450 000	450 000
Annen innskutt egenkapital	13	2 149	2 149
Sum innskutt egenkapital		452 149	452 149
Opptjent egenkapital			
Annen egenkapital	13	26 277 401	22 252 266
Sum opptjent egenkapital		26 277 401	22 252 266
Sum egenkapital		26 729 550	22 704 415
Gjeld			
Langsiktig gjeld			
Utsatt skatt	12	619 602	834 907
Sum avsetninger for forpliktelser		619 602	834 907
Annen langsiktig gjeld			
Gjeld til kredittinstitusjoner	6, 9	4 250 000	5 950 000
Øvrig langsiktig gjeld	6, 7	988 440	2 185 281
Sum annen langsiktig gjeld		5 238 440	8 135 281
Sum langsiktig gjeld		5 858 042	8 970 188
Kortsiktig gjeld			
Leverandørgjeld		5 899 043	5 617 505
Betalbar skatt	12	1 354 093	2 510 990
Skyldige offentlige avgifter	2	2 550 392	1 375 493
Annen kortsiktig gjeld		4 987 877	6 957 784
Sum kortsiktig gjeld		14 791 405	16 461 772
Sum gjeld		20 649 447	25 431 960
SUM EGENKAPITAL OG GJELD		47 378 997	48 136 375



Building a better
working world

Statsautoriserte revisorer
Ernst & Young AS

Åslyveien 21, NO-3170 Sem
Postboks 2427, NO-3104 Tønsberg

Foretaksregisteret: NO 976 389 387 MVA
Tlf: +47 24 00 24 00

Fax:

www.ey.no

Medlemmer av Den norske revisorforening

UAVHENGIG REVISORS BERETNING

Til generalforsamlingen i Gårdsand AS

Uttalelse om revisjonen av årsregnskapet

Konklusjon

Vi har revidert årsregnskapet for Gårdsand AS som består av balanse per 31. desember 2020, resultatregnskap og kontantstrømpoppstilling for regnskapsåret avsluttet per denne datoen, og en beskrivelse av vesentlige anvendte regnskapsprinsipper og andre noteopplysninger.

Etter vår mening er årsregnskapet avgitt i samsvar med lov og forskrifter og gir et rettviseende bilde av selskapets finansielle stilling per 31. desember 2020, og av dets resultater og kontantstrømmer for regnskapsåret avsluttet per denne datoen i samsvar med regnskapslovens regler og god regnskapsskikk i Norge.

Grunnlag for konklusjonen

Vi har gjennomført revisjonen i samsvar med lov, forskrift og god revisjonsskikk i Norge, herunder de internasjonale revisjonsstandardene (ISA-ene). Våre oppgaver og plikter i henhold til disse standardene er beskrevet i avsnittet *Revisors oppgaver og plikter ved revisjonen av årsregnskapet*. Vi er uavhengige av selskapet i samsvar med de relevante etiske kravene i Norge knyttet til revisjon slik det kreves i lov og forskrift. Vi har også overholdt våre øvrige etiske forpliktelser i samsvar med disse kravene. Etter vår oppfatning er innhentet revisjonsbevis tilstrekkelig og hensiktsmessig som grunnlag for vår konklusjon.

Øvrig informasjon

Øvrig informasjon omfatter informasjon i selskapets årsrapport bortsett fra årsregnskapet og den tilhørende revisjonsberetningen. Styret og daglig leder (ledelsen) er ansvarlig for den øvrige informasjonen. Vår uttalelse om revisjonen av årsregnskapet dekker ikke den øvrige informasjonen, og vi attesterer ikke den øvrige informasjonen.

I forbindelse med revisjonen av årsregnskapet er det vår oppgave å lese den øvrige informasjonen med det formål å vurdere hvorvidt det foreligger vesentlig inkonsistens mellom den øvrige informasjonen og årsregnskapet eller kunnskap vi har opparbeidet oss under revisjonen, eller hvorvidt den tilsynelatende inneholder vesentlig feilinformasjon. Dersom vi konkluderer med at den øvrige informasjonen inneholder vesentlig feilinformasjon, er vi pålagt å rapportere det. Vi har ingenting å rapportere i så henseende.

Ledelsens ansvar for årsregnskapet

Ledelsen er ansvarlig for å utarbeide årsregnskapet i samsvar med lov og forskrifter, herunder for at det gir et rettviseende bilde i samsvar med regnskapslovens regler og god regnskapsskikk i Norge. Ledelsen er også ansvarlig for slik intern kontroll som den finner nødvendig for å kunne utarbeide et årsregnskap som ikke inneholder vesentlig feilinformasjon, verken som følge av misligheter eller feil.

Ved utarbeidelsen av årsregnskapet må ledelsen ta standpunkt til selskapets evne til fortsatt drift og opplyse om forhold av betydning for fortsatt drift. Forutsetningen om fortsatt drift skal legges til grunn for årsregnskapet med mindre ledelsen enten har til hensikt å avvike selskapet eller legge ned virksomheten, eller ikke har noe annet realistisk alternativ.

Revisors oppgaver og plikter ved revisjonen av årsregnskapet

Vårt mål er å oppnå betryggende sikkerhet for at årsregnskapet som helhet ikke inneholder vesentlig feilinformasjon, verken som følge av misligheter eller feil, og å avgi en revisjonsberetning som inneholder vår konklusjon. Betryggende sikkerhet er en høy grad av sikkerhet, men ingen garanti for at en revisjon utført i samsvar med lov, forskrift og god revisjonsskikk i Norge, herunder ISA-ene, alltid vil avdekke vesentlig feilinformasjon. Feilinformasjon kan skyldes misligheter eller feil og er å anse som vesentlig



Building a better
working world

dersom den enkeltvis eller samlet med rimelighet kan forventes å påvirke de økonomiske beslutningene som brukerne foretar på grunnlag av årsregnskapet.

Som del av en revisjon i samsvar med lov, forskrift og god revisjonsskikk i Norge, herunder ISA-ene, utøver vi profesjonelt skjønn og utviser profesjonell skepsis gjennom hele revisjonen. I tillegg

- ▶ identifiserer og anslår vi risikoen for vesentlig feilinformasjon i årsregnskapet, enten det skyldes misligheter eller feil. Vi utformer og gjennomfører revisjonshandlinger for å håndtere slike risikoer, og innhenter revisjonsbevis som er tilstrekkelig og hensiktsmessig som grunnlag for vår konklusjon. Risikoen for at vesentlig feilinformasjon som følge av misligheter ikke blir avdekket, er høyere enn for feilinformasjon som skyldes feil, siden misligheter kan innebære samarbeid, forfalskning, bevisste utelatelser, uriktige fremstillinger eller overstyring av intern kontroll;
- ▶ opparbeider vi oss en forståelse av den interne kontrollen som er relevant for revisjonen, for å utforme revisjonshandlinger som er hensiktsmessige etter omstendighetene, men ikke for å gi uttrykk for en mening om effektiviteten av selskapets interne kontroll;
- ▶ vurderer vi om de anvendte regnskapsprinsippene er hensiktsmessige og om regnskapsestimaterne og tilhørende noteopplysninger utarbeidet av ledelsen er rimelige;
- ▶ konkluderer vi på om ledelsens bruk av fortsatt drift-forutsetningen er hensiktsmessig, og, basert på innhentede revisjonsbevis, hvorvidt det foreligger vesentlig usikkerhet knyttet til hendelser eller forhold som kan skape betydelig tvil om selskapets evne til fortsatt drift. Dersom vi konkluderer med at det foreligger vesentlig usikkerhet, kreves det at vi i revisjonsberetningen henleder oppmerksomheten på tilleggsopplysningene i årsregnskapet. Hvis slike tilleggsopplysninger ikke er tilstrekkelige, må vi modifisere vår konklusjon. Våre konklusjoner er basert på revisjonsbevis innhentet frem til datoen for revisjonsberetningen. Etterfølgende hendelser eller forhold kan imidlertid medføre at selskapets evne til fortsatt drift ikke lenger er til stede;
- ▶ vurderer vi den samlede presentasjonen, strukturen og innholdet i årsregnskapet, inkludert tilleggsopplysningene, og hvorvidt årsregnskapet gir uttrykk for de underliggende transaksjonene og hendelsene på en måte som gir et rettviseende bilde.

Vi kommuniserer med styret blant annet om det planlagte omfanget av revisjonen, tidspunktet for vårt revisjonsarbeid og eventuelle vesentlige funn i vår revisjon, herunder vesentlige svakheter i den interne kontrollen som vi avdekker gjennom vårt arbeid.

Uttalelse om øvrige lovmessige krav

Konklusjon om årsberetningen

Basert på vår revisjon av årsregnskapet som beskrevet ovenfor, mener vi at opplysningene i årsberetningen om årsregnskapet er konsistente med årsregnskapet og i samsvar med lov og forskrifter.

Konklusjon om registrering og dokumentasjon

Basert på vår revisjon av årsregnskapet som beskrevet ovenfor, og kontrollhandlinger vi har funnet nødvendige i henhold til internasjonal standard for attestasjonsoppdrag (ISAE) 3000 «Attestasjonsoppdrag som ikke er revisjon eller forenklet revisorkontroll av historisk finansiell informasjon», mener vi at ledelsen har oppfylt sin plikt til å sørge for ordentlig og oversiktlig registrering og dokumentasjon av selskapets regnskapsopplysninger i samsvar med lov og god bokføringsskikk i Norge.

Tønsberg, 17. mars 2021
ERNST & YOUNG AS

Revisjonsberetningen er signert elektronisk

Kjell Morten Eilertsen
statsautorisert revisor

Uavhengig revisors beretning - Gårdsand AS

A member firm of Ernst & Young Global Limited

Penneo Dokumentnøkkel: ZYHBT-UH7VU-GOMLJ-XSTEH-1PE3J-LEM5X



PENNEO

Signaturene i dette dokumentet er juridisk bindende. Dokument signert med "Penneo"™ - sikker digital signatur.
De signerende parter sin identitet er registrert, og er listet nedenfor.

"Med min signatur bekrefter jeg alle datoer og innholdet i dette dokument."

Kjell Morten Eilertsen

Oppdragsansvarlig partner

På vegne av: EY

Serienummer: 9578-5999-4-1798284

IP: 145.62.xxx.xxx

2021-03-17 11:27:07Z



Kjell Morten Eilertsen

Statsautorisert revisor

På vegne av: EY

Serienummer: 9578-5999-4-1798284

IP: 145.62.xxx.xxx

2021-03-17 11:27:07Z



Penneo Dokumentnøkkel: ZYHBT-UH7VU-GOMLJ-XSTEH-1PE3J-LEM5X

Dokumentet er signert digitalt, med **Penneo.com**. Alle digitale signatur-data i dokumentet er sikret og validert av den datamaskin-utregnede hash-verdien av det opprinnelige dokument. Dokumentet er låst og tids-stemplet med et sertifikat fra en betrodd tredjepart. All kryptografisk bevis er integrert i denne PDF, for fremtidig validering (hvis nødvendig).

Hvordan bekrefter at dette dokumentet er originalen?

Dokumentet er beskyttet av ett Adobe CDS sertifikat. Når du åpner dokumentet i

Adobe Reader, skal du kunne se at dokumentet er sertifisert av **Penneo e-signature service <penneo@penneo.com>**. Dette garanterer at innholdet i dokumentet ikke har blitt endret.

Det er lett å kontrollere de kryptografiske beviser som er lokalisert inne i dokumentet, med Penneo validator - <https://penneo.com/validate>



Gårdsand AS

Årsrapport for 2020

Årsberetning

Årsregnskap

- Resultatregnskap
- Balanse
- Kontantstrømoppstilling
- Noter

Revisjonsberetning



Gårdsand AS

Resultatregnskap

	Note	2020	2019
Driftsinntekter			
Salgsinntekt	10	126 577 122	132 857 296
Annen driftsinntekt		136 974	0
Sum driftsinntekter		<u>126 714 096</u>	<u>132 857 296</u>
Driftskostnader			
Varekostnad		67 378 456	70 727 505
Lønnskostnad	3	32 457 219	27 892 577
Avskrivning	4, 5	6 446 328	5 740 622
Annen driftskostnad	3	15 242 293	16 518 263
Sum driftskostnader		<u>121 524 296</u>	<u>120 878 967</u>
Driftsresultat		<u>5 189 800</u>	<u>11 978 329</u>
Finansinntekter og finanskostnader			
Annen finansinntekt		127 203	206 269
Annen finanskostnad		153 080	374 966
Netto finansposter		<u>-25 877</u>	<u>-168 697</u>
Ordinært resultat før skattekostnad		<u>5 163 923</u>	<u>11 809 632</u>
Skattekostnad på ordinært resultat	12	<u>1 138 788</u>	<u>2 598 662</u>
Årsresultat		<u>4 025 135</u>	<u>9 210 970</u>
Overføringer og disponeringer			
Ordinært utbytte	13	0	3 000 000
Tilleggsutbytte		0	1 500 000
Overføringer annen egenkapital	13	4 025 135	4 710 970
Sum disponert		<u>4 025 135</u>	<u>9 210 970</u>



Gårdsand AS

Balanse pr. 31. desember

	Note	2020	2019
Anleggsmidler			
<i>Immaterielle eiendeler</i>			
Goodwill	5	0	90 000
Sum immaterielle eiendeler		<u>0</u>	<u>90 000</u>
<i>Varige driftsmidler</i>			
Tomter, bygninger og annen fast eiendom	4	1 620 951	1 835 025
Andre driftsmidler	4	1 185 849	2 766 193
Driftsløsøre, inventar, verktøy, kontormaskiner ol	4, 9	19 312 542	16 303 350
Sum varige driftsmidler		<u>22 119 342</u>	<u>20 904 568</u>
<i>Finansielle anleggsmidler</i>			
Investeringer i aksjer og andeler		3 000	3 000
Sum finansielle anleggsmidler		<u>3 000</u>	<u>3 000</u>
Sum anleggsmidler		<u>22 122 342</u>	<u>20 997 568</u>
Omløpsmidler			
Varer	8, 9	<u>9 893 000</u>	<u>4 855 000</u>
<i>Fordringer</i>			
Kundefordringer	9	8 345 753	6 893 604
Andre fordringer		814 097	1 264 602
Sum fordringer		<u>9 159 850</u>	<u>8 158 206</u>
Bankinnskudd, kontanter og lignende	2	<u>6 203 805</u>	<u>14 125 601</u>
Sum omløpsmidler		<u>25 256 655</u>	<u>27 138 807</u>
Sum eiendeler		<u>47 378 997</u>	<u>48 136 375</u>

**Gårdsand AS****Balanse pr. 31. desember**

	Note	2020	2019
Egenkapital			
<i>Innskutt egenkapital</i>			
Aksjekapital	13, 14	450 000	450 000
Annen innskutt egenkapital	13	2 149	2 149
Sum innskutt egenkapital		<u>452 149</u>	<u>452 149</u>
<i>Opptjent egenkapital</i>			
Annen egenkapital	13	<u>26 277 401</u>	<u>22 252 266</u>
Sum opptjent egenkapital		<u>26 277 401</u>	<u>22 252 266</u>
Sum egenkapital		<u>26 729 550</u>	<u>22 704 415</u>
Gjeld			
<i>Avsetninger for forpliktelser</i>			
Utsatt skatt	12	<u>619 602</u>	<u>834 907</u>
Sum avsetning for forpliktelser		<u>619 602</u>	<u>834 907</u>
<i>Annen langsiktig gjeld</i>			
Gjeld til kredittinstitusjoner	6, 9	4 250 000	5 950 000
Øvrig langsiktig gjeld	6, 7	<u>988 440</u>	<u>2 185 281</u>
Sum annen langsiktig gjeld		<u>5 238 440</u>	<u>8 135 281</u>
<i>Kortsiktig gjeld</i>			
Leverandørgjeld		5 899 043	5 617 505
Betalbar skatt	12	1 354 093	2 510 990
Skyldige offentlige avgifter	2	2 550 392	1 375 493
Annen kortsiktig gjeld		<u>4 987 877</u>	<u>6 957 784</u>
Sum kortsiktig gjeld		<u>14 791 405</u>	<u>16 461 772</u>
Sum gjeld		<u>20 649 447</u>	<u>25 431 960</u>
Sum egenkapital og gjeld		<u>47 378 997</u>	<u>48 136 375</u>

31. desember 2020
Linnestad, 15. mars 2021Heidi Cathrine Aas Larsen
StyrelederHans Edvard Torp
NestlederRolf Fevang
StyremedlemBernt Kristian Snapa
StyremedlemAadne Søyland
Daglig leder



Gårdsand AS

Kontantstrømoppstilling

	Note	2020	2019
Kontantstrømmer fra operasjonelle aktiviteter			
Resultat før skattekostnad		5 163 923	11 809 632
Periodens betalte skatt		-2 510 990	-2 247 918
Tap ved salg av anleggsmidler		118 186	18 605
Ordinære avskrivninger		6 446 328	5 740 622
Endring i varelager, kundefordringer og leverandørgjeld		-6 208 612	693 011
Endring i andre tidsavgrensingsposter		2 655 498	1 818 308
Netto kontantstrøm fra operasjonelle aktiviteter		<u>5 664 333</u>	<u>17 832 260</u>
Kontantstrømmer fra investeringsaktiviteter			
Innbetalinger ved salg av varige driftsmidler		230 000	100 500
Utbetalinger ved kjøp av varige driftsmidler		-7 919 288	-5 773 626
Netto kontantstrøm fra investeringsaktiviteter		<u>-7 689 288</u>	<u>-5 673 126</u>
Kontantstrømmer fra finansieringsaktiviteter			
Utbetalinger ved nedbetaling av langsiktig gjeld		-1 700 000	-1 700 000
Utbetalinger av utbytte		-3 000 000	-1 000 000
Utbetaling tilleggsutbytte		0	-1 500 000
Nedbetaling finansiell leasing		-1 196 841	-1 211 127
Netto kontantstrøm fra finansieringsaktiviteter		<u>-2 896 841</u>	<u>-5 411 127</u>
Netto endring i likvider i året		-7 921 796	6 748 007
Kontanter og bankinnskudd per 01.01		<u>14 125 601</u>	<u>7 377 594</u>
Kontanter og bankinnskudd per. 31.12		<u>6 203 805</u>	<u>14 125 601</u>



Gårdsand AS

Noter til regnskapet for 2020

Note 1 - Regnskapsprinsipper

Årsregnskapet er satt opp i samsvar med regnskapslovens bestemmelser og god regnskapsskikk.

Salgsinntekter

Inntektsføring ved salg av varer skjer på leveringstidspunktet. Tjenester inntektsføres i takt med utførelsen. Andelen av salgsinntekter som knytter seg til fremtidige serviceytelser balanseføres som uopptjent inntekt ved salget, og inntektsføres deretter i takt med levering av ytelsene.

Klassifisering og vurdering av balanseposter

Omløpsmidler og kortsiktig gjeld omfatter poster som forfaller til betaling innen ett år etter balansedagen, samt poster som knytter seg til varekretsløpet. Øvrige poster er klassifisert som anleggsmiddel/langsiktig gjeld.

Omløpsmidler vurderes til laveste av anskaffelseskost og virkelig verdi. Kortsiktig gjeld balanseføres til nominelt beløp på etableringstidspunktet.

Anleggsmidler vurderes til anskaffelseskost, men nedskrives til virkelig verdi ved verdifall som ikke forventes å være forbigående. Anleggsmidler med begrenset økonomisk levetid avskrives planmessig. Langsiktig gjeld balanseføres til nominelt beløp på etableringstidspunktet.

Fordringer

Kundefordringer og andre fordringer er oppført i balansen til pålydende etter fradrag for avsetning til forventet tap. Avsetning til tap gjøres på grunnlag av individuelle vurderinger av de enkelte fordringene. I tillegg gjøres det for øvrige kundefordringer en uspesifisert avsetning for å dekke antatt tap.

Varebeholdninger

Lager av innkjøpte varer er verdsatt til laveste av anskaffelseskost og virkelig verdi. Anskaffelseskost vurderes etter FIFO- prinsippet. Egentilvirkede ferdigvarer og varer under tilvirkning er vurdert til full tilvirkningskost. Det foretas nedskrivning for påregnelig ukurans.

Varige driftsmidler

Varige driftsmidler balanseføres og avskrives over driftsmidlets forventede økonomiske levetid. Direkte vedlikehold av driftsmidler kostnadsføres løpende under driftskostnader, mens påkostninger eller forbedringer tillegges driftsmidlets kostpris og avskrives i takt med driftsmidlet. Dersom gjenvinnbart beløp av driftsmiddelet er lavere enn balanseført verdi foretas nedskrivning til gjenvinnbart beløp. Gjenvinnbart beløp er det høyeste av netto salgsverdi og verdi i bruk. Verdi i bruk er nåverdien av de fremtidige kontantstrømmene som eiendelen vil generere.

For øvrig er følgende regnskapsprinsipper anvendt:

FIFO-metoden for tilordning av anskaffelseskost for ombyttbare finansielle eiendeler, laveste verdis prinsipp for markedsbaserte finansielle omløpsmidler, forsikret pensjonsforpliktelse er ikke balanseført - kostnaden er lik premien, pensjonsforpliktelser knyttet til AFP-ordningen er ikke balanseført, leieavtaler er balanseført, langsiktige tilvirkningskontrakter er inntektsført etter fullført kontrakt metoden, pengeposter i utenlandsk valuta er verdsatt til kursen ved regnskapsårets slutt og kostmetoden er benyttet for investering i datterselskap/tilknyttede selskap. Egne utgifter til forskning og utvikling, og til utvikling av rettigheter er kostnadsført.



Gårdsand AS

Noter til regnskapet for 2020

Leasing / leieavtaler

Leieavtaler vurderes som finansiell eller operasjonell leasing etter en konkret vurdering av den enkelte avtale. Dersom det vesentligste av risiko og avkastning på leieobjektet er overført selskapet, klassifiseres leieavtalen som finansiell. Andre leieavtaler klassifiseres som operasjonelle. Driftsmidler i leieavtaler vurdert som finansiell leasing balanseføres og avskrives som ordinære driftsmidler. Avdragsdelen av leieforpliktelsen vises som annen langsiktig gjeld. Forpliktelsen reduseres med betalt leie etter fradrag for beregnet rentekostnad.

Ved operasjonelle leasingavtaler foretas oppføring i balansen kun i den grad det er foretatt forskuddsbetaling til utleier. Leien klassifiseres som driftskostnad og fordeles over leieperioden.

Skatter

Skattekostnaden i resultatregnskapet omfatter både periodens betalbare skatt og endring i utsatt skatt. Utsatt skatt er beregnet med 22% på grunnlag av de midlertidige forskjeller som eksisterer mellom regnskapsmessige og skattemessige verdier, samt ligningsmessig underskudd til fremføring ved utgangen av regnskapsåret. Skatteøkende og skattereduserende midlertidige forskjeller som reverserer eller kan reversere i samme periode er utlignet og nettoført. Netto utsatt skattefordel balanseføres i den grad det er sannsynlig at denne kan bli nyttiggjort.

Kontantstrømoppstilling

Kontantstrømoppstillingen er utarbeidet etter den indirekte metode. Kontanter og kontantekvivalenter omfatter kontanter, bankinnskudd og andre kortsiktige, likvide plasseringer.

Note 2 - Bankinnskudd

	2020
Bundne skattetrekkmidler utgjør	1 092 358

Note 3 - Lønnskostnader, antall ansatte, lån til ansatte og godtgjørelse til revisor

<i>Lønnskostnader</i>	2020	2019
Lønninger	27 296 114	23 151 896
Arbeidsgiveravgift	3 563 718	3 270 563
Pensjonskostnader	1 105 855	894 078
Andre ytelser	491 532	576 040
Sum	<u>32 457 219</u>	<u>27 892 577</u>

Selskapet har i regnskapsåret sysselsatt totalt 53 årsverk.

Selskapet er pliktig til å ha tjenestepensjon for sine ansatte etter lov om obligatorisk tjenestepensjon. Tilfredsstillende pensjonsordning er etablert. Videre er det etablert AFP-ordning for alle ansatte.



Gårdsand AS

Noter til regnskapet for 2020

Ytelser til ledende personer

	Lønn	Pensjonsutgifter	Andre godtgjørelser
Daglig leder	1 207 727	36 949	17 764
Styrets leder	100 000		
Øvrige styremedlemmer	150 000		
Total ytelse	<u>1 457 727</u>	<u>36 949</u>	<u>17 764</u>

Daglig leder har ikke avtaler med selskapet om ytelser utover ordinære lønnskostnader, verken i arbeidsforhold eller ved opphør av dette.

Godtgjørelse til revisor er fordelt på følgende: 2020

Revisjon	68 350
Annen bistand årsregnskap og skattepapirer	54 100
Andre tjenester	13 050

Merverdiavgift er ikke inkludert i revisjonshonoraret.

Note 4 - Varige driftsmidler

	Maskiner, utstyr og inventar	Rugeri	Produksjonsutstyr*	Sum
Anskaffelseskost 01.01.	32 498 830	2 591 491	9 046 826	44 137 147
Tilgang kjøpte driftsmidler	7 884 551	25 056	0	7 909 607
Utkjøp leasingavtaler	9 681	0	0	9 681
Avgang solgte driftsmidler	-348 186	0	0	-348 186
Anskaffelseskost 31.12.	<u>40 044 876</u>	<u>2 616 547</u>	<u>9 046 826</u>	<u>51 708 249</u>
Akk.avskrivning 31.12.	-20 732 334	-995 596	-7 860 977	-29 588 907
Balanseført pr. 31.12.	<u>19 312 542</u>	<u>1 620 951</u>	<u>1 185 849</u>	<u>22 119 342</u>
Årets avskrivninger	4 536 854	239 130	1 580 344	6 356 328
Økonomisk levetid	2-10 år	10-33 år	3-5 år	
Avskrivningsplan	Lineær	Lineær	Lineær	

*) Produksjonsutstyr klassifisert som finansiell leasing.



Gårdsand AS

Noter til regnskapet for 2020

Note 5 - Immaterielle eiendeler

	Goodwill
Anskaffelseskost pr 01.01.2020	450 000
Anskaffelseskost 31.12.2020	450 000
Akk.avskrivninger 31.12.2020	-450 000
Balanseført verdi pr.31.12.2020	0
Årets avskrivninger	90 000
Økonomisk levetid	5 år
Avskrivningsplan	Lineær

Note 6 - Fordringer og gjeld

Selskapet har ingen gjeld som forfaller mer enn fem år etter regnskapsårets slutt eller fordringer som forfaller mer enn ett år etter regnskapsårets slutt.

Note 7 - Finansielle leieavtaler

Selskapet har inngått kontrakter for maskiner som regnskapsmessig er vurdert som finansielle leiekontrakter. Ved estimering av leiebetalinger er det lagt til grunn en annuitetsbasert avdragsprofil og rente lik gjennomsnittlig NIBOR for de siste tre måneder per 31.12.2020 med tillegg av 2,8%. Diskonteringsrente i forbindelse med nåverdberegning er satt lik rente ved estimering av fremtidige leiebetalinger.

	Forfall 2021	Forfall 2022	Sum
Nominelle beløp	633 928	389 290	1 023 218
Nåverdier	617 026	371 415	988 441
	<u>1 250 954</u>	<u>760 705</u>	<u>2 011 659</u>

Selskapet har ingen leasingforpliktelser med forfall senere enn 2022.

Note 8 - Varer

Varelageret er verdsatt til laveste av virkelig verdi og anskaffelseskost. Selskapet har følgende varelager per 31.12.2020:

	2020	2019
Kurante ferdigvarer	7 357 000	2 181 000
Kurante halvfabrikata, emballasje etc.	2 536 000	2 674 000
Sum	<u>9 893 000</u>	<u>4 855 000</u>

Det er identifisert ukurans i varelageret på kr 1 500 000 per 31.12.2020. Dette er nettoført i bokført varelager.



Gårdsand AS

Noter til regnskapet for 2020

Note 9 - Pant og garantier

Selskapet har per 31.12.20 langsiktig gjeld på kr 4 250 000. Gjelden er sikret med pant i eiendeler. Den langsiktige gjelden forfaller i sin helhet innen 5 år fra balansedagen. Selskapet har en trekkfasilitet på kassekreditt på kr 2 000 000 per 31.12.20, denne er ikke benyttet. Det er stilt bankgaranti på kr 2 021 000 til Gårdsand Eiendom AS knyttet til leieforhold.

<i>Pant i:</i>	2020	2019
Factoringavtale	15 000 000	7 000 000
Driftstilbehør	15 000 000	7 000 000
Varelager	10 000 000	5 000 000
Sum pantsikret gjeld	<u>40 000 000</u>	<u>19 000 000</u>

<i>Sikret i panteobjekt med bokførte verdier:</i>	2020	2019
Factoringavtale	8 345 753	6 893 604
Driftstilbehør	19 312 542	16 303 350
Varelager	9 893 000	4 855 000
Sum	<u>37 551 295</u>	<u>28 051 954</u>

Note 10 - Salgsinntekter

Selskapet foredler og selger produkter fra fjørfe og gris mot dagligvare- og storhusholdningsmarkedet i Norge.

Note 11 - Transaksjoner med nærstående

Nærstående part	Rolle	Transaksjon	2020	2019
Rolf Fevang	Aksjonær	Slakteoppgjør	2 220 183	2 418 689
Hans Edvard Torp	Aksjonær	Slakteoppgjør	1 914 625	2 957 434
Torbjørn Kjærås	Aksjonær	Slakteoppgjør	523 507	1 190 339
Arve Johnsen	Aksjonær	Slakteoppgjør	1 322 161	1 375 575
Nortura SA	Aksjonær	Slakteoppgjør	32 900 133	29 796 909
Nortura SA	Aksjonær	Kjøp av varer	4 091 499	3 628 074
Marthine Søyland Hoel	Aksjonær og nærstående daglig leder	Leie lokaler og kjøp av tjenester	1 336 195	2 647 646

Note 12 - Skatt

<i>Årets skattekostnad fordeler seg på:</i>	2020	2019
Betalbar skatt	1 354 093	2 510 990
Endring utsatt skatt	-215 305	87 672
Årets totale skattekostnad	<u>1 138 788</u>	<u>2 598 662</u>



Gårdsand AS

Noter til regnskapet for 2020

<i>Beregning av årets skattegrunnlag:</i>	2020	2019
Ordinært resultat før skattekostnad	5 163 923	11 809 632
Permanente forskjeller	5 731	2 445
Endring i midlertidige forskjeller	985 312	-398 486
Årets skattegrunnlag	<u>6 154 966</u>	<u>11 413 591</u>
Betalbar skatt (22%) av årets skattegrunnlag	1 354 093	2 510 990
 <i>Oversikt over midlertidige forskjeller</i>	2020	2019
Driftsmidler inkl goodwill	4 364 166	3 862 625
Varebeholdning	-1 500 000	0
Utestående fordringer	425	766
Balanseførte leieavtaler i regnskapet, skattemessig ikke aktivert	197 409	580 912
Skattemessig per. forskuddsleasing	-245 625	-649 271
Netto midlertidige forskjeller pr 31.12	<u>2 816 375</u>	<u>3 795 032</u>
 Utsatt skattefordel/Utsatt skatt (22%)	619 602	834 907

Note 13 - Egenkapital

	Aksjekapital	Annen innskutt egenkapital	Annen egenkapital	Sum
Egenkapital 01.01.20	450 000	2 149	22 252 266	22 704 415
Årsresultat	0	0	4 025 135	4 025 135
Egenkapital 31.12.20	<u>450 000</u>	<u>2 149</u>	<u>26 277 401</u>	<u>26 729 550</u>

Note 14 - Aksjekapital og aksjonærinformasjon

Aksjekapitalen består av:

	Antall	Pålydende	Balanseført
Ordinære aksjer	500 000	0,9	450 000

Oversikt over aksjonærene i selskapet pr. 31.12:

	Ordinære aksjer	Eier- andel	Stemme- andel
Aadne Søyland	100 000	20 %	20 %
Nortura SA	100 000	20 %	20 %
Heto Invest AS – eiet av Hans Edvard Torp	60 000	12 %	12 %
Fevang Invest AS – eiet av Rolf Fevang	60 000	12 %	12 %
Kjærås Invest AS – eiet av Torbjørn Kjærås	60 000	12 %	12 %
Arve Johnsen Invest AS – eiet av Arve Johnsen	60 000	12 %	12 %
Søyland Invest AS – eiet av Kristine Søyland Teie	30 000	6 %	6 %
Marthine Invest AS – eiet av Marthine Søyland Hoel	30 000	6 %	6 %
Sum	<u>500 000</u>	<u>100 %</u>	<u>100 %</u>

Aadne Søyland eier 100% av stemmeberettigede aksjer og 1,66 % av totalt antall aksjer i henholdsvis i Søyland Invest AS og Marthine Invest AS.



GÅRDSAND AS ÅRSBERETNING 2020

Virksomhetens art og hvor den drives

Gårdsand AS er en produksjonsbedrift beliggende på Linnestad i Tønsberg kommune.

Virksomhetens forretningsidé og strategi er å være ledende innen foredling og salg av produkter av kylling og and til dagligvare- og storhusholdningsmarkedet. I løpet av 2020 har også Grøstad frilandsgris kommet inn i porteføljen til Gårdsand AS, med tilhørende foredling og salg av produkter av frilandsgris mot dagligvaremarkedet.

Rettvisende oversikt over utvikling og resultat

Selskapet har i 2020 en omsetning på 126,7 mnok, ned fra 132,9 mnok i 2019. Ordinært resultat før skatt ble 5,2 mnok i 2020 mot 11,8 mnok i 2019, som tilsier en resultatmargin på 4,1 % i 2020 mot 8,9 % i 2019. Selskapet har gjennom 2020 økt egenkapitalandelen noe, fra 47,2 % i 2019 til 56,4% i 2020. Egenkapitalen i absolutte tall er økt fra 22,7 mnok i 2019 til 26,7 mnok i 2020. Totalkapitalen er redusert fra 48,1 mnok i 2019 til 47,4 mnok i 2020.

På bakgrunn av selskapets videre satsing på økt produksjon innen eksisterende kjerneprodukter, samt løpende utvikling av nye produkter, forventes fortsatt vekst i omsetningen i 2021. Selskapet har en tilfredsstillende likviditet og tilstrekkelig tilgang på lånekapital til å gjennomføre videre investeringer. Styret mener på bakgrunn av dette at det ikke vil være behov for annen tilførsel av kapital utover delvis lånefinansiering av nye prosjekter.

Styret mener at årsregnskapet gir et rettvisende bilde av selskapets eiendeler og gjeld, finansielle stilling og resultat.

Finansiell risiko

Overordnet om målsetting og strategi

Selskapets nåværende strategi innbefatter ikke bruk av finansielle instrumenter. Gårdsand AS er således i liten grad eksponert for finansiell risiko. Det knyttes marginal finansiell risiko til valutasvingninger når selskapet foretar kjøp fra utlandet. Dette knyttes ofte til investeringer i maskiner eller foreldredyr. Målsettingen er å avdemppe den finansielle risikoen i størst mulig grad. Selskapets valutarisiko anses totalt sett som lav. Selskapets gjeld er i norske kroner.

Markedsrisiko

Gårdsand AS er eksponert for endringer i rentenivået, da selskapets eksterne gjeld har flytende rente. Rentnivået kan påvirke investeringsmulighetene i fremtidige perioder hvis selskapet skulle oppleve en kombinasjon av sviktende omsetning og økte rentenivåer.

Kredittrisiko

Risikoen for tap på fordringer er vurdert som lav. På tross av flere kunder har selskapet en stabil situasjon i forhold til forfalte fordringer på balansedag, sammenlignet med fjoråret. Brutto kreditteksponering på balansedagen er totalt 8,3 mnok mot 6,9 mnok ved samme tid i fjor. Det er ikke inngått avtaler om motregning eller andre finansielle instrumenter som reduserer kredittrisikoen i Gårdsand AS.

Likviditetsrisiko

Styret vurderer likviditeten i selskapet som god, og man opprettholder fokus på forfalte fordringer. Forfallstidspunktet for kundefordringer opprettholdes. Selskapet har en sunn økonomi med fokus på likviditet, og denne strategien opprettholdes i 2021.



Forsknings- og utviklingsaktiviteter

Selskapet har ingen pågående forsknings- eller utviklingsaktiviteter.

Fortsatt drift

Årsregnskapet for 2020 er satt opp under forutsetning av fortsatt drift.

Gårdsand AS er definert som matforsyningsbedrift som har en kritisk samfunnsfunksjon, og har gjennom 2020 vært forholdsvis forskånet av pågående Covid19-pandemien sammenliknet med andre tilsvarende bransjeaktører. Det er ved fremleggelse av årsregnskapet knyttet stor grad av usikkerhet rundt langtidseffekter av den pågående pandemien og hvilke konsekvenser dette kan få for selskapet.

Det bekreftes herved at forutsetningen for fortsatt drift er til stede.

Arbeidsmiljø

Sykefraværet i selskapet var på totalt 796 dager i 2020. Dette utgjør 7,1 % av total arbeidstid. En betydelig del av sykefraværet skyldes forhold utenfor virksomhetens kontroll, men ledelsen vil fortsette arbeidet med å redusere antall sykedager.

Det har ikke forekommet og blitt rapportert noen tilfeller av alvorlig arbeidsuhell i løpet av året.

Arbeidsmiljøet betraktes som godt og det arbeides kontinuerlig med forbedringer.

Likestilling

Selskapet har pr utgangen av året 52 ansatte, av disse er 17 kvinner, tilsvarende 32,7 %. Kvinneandelen i administrative stillinger utgjør 45,5 %, mens andelen av kvinner i lederstillinger utgjør 60 %.

Selskapet har totalt 19 ansatte i deltidsstillinger, av disse er 8 kvinner. Selskapet har som policy at arbeid av lik verdi skal gi lik lønn.

Selskapet arbeider aktivt, målrettet og planmessig for likestilling innenfor virksomheten. Ved rekruttering prioriteres personlige kvalifikasjoner fremfor kjønn. Det underrepresenterte kjønn vil i større grad bli oppfordret til å søke. På denne måten vil selskapet forsøke å øke kvinneandelen i de stillingskategorier hvor denne er særskilt lav.

Tiltak for å hindre diskriminering mv.

Bedriften arbeider aktivt for å fremme likestilling, sikre like muligheter og rettigheter og hindre diskriminering på grunn av etnisitet, nasjonal opprinnelse, avstamning, hudfarge, språk, religion og livssyn. For å bidra til dette, har bedriften blant annet etablert rutiner for rekruttering, hvor søkere fra underrepresenterte grupper oppfordres til å søke. Det er også foretatt en gjennomgang av kriteriene for karriereutvikling og lederstillinger i bedriften.

Ytre miljø

Selskapets virksomhet er ikke regulert av konsesjoner eller pålegg. Bedriften forurenser ikke det ytre miljø.

Redegjørelse for årsregnskapet og resultatdisponering

Etter styrets oppfatning gir fremlagt resultatregnskap og balanse med noter uttrykk for virksomhetens resultat for 2020 og økonomiske stilling ved balansedagen.

Det er ikke inntrådt forhold etter regnskapsårets slutt som er av betydning for bedømmelsen av regnskapet.

Virksomheten har for 2020 hatt et overskudd på kr 4.025.135, som foreslås anvendt ved:


Overført annen egenkapital kr 4.025.135


Sum disponert kr 4.025.135

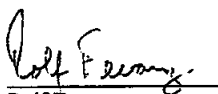
Signaturer neste side...



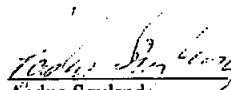
Linnestad, 15. mars 2021


Heidi C. Aas Larsen
Styreleder


Hans Edvard Torp
Nestleder


Rolf Fevang
Styremedlem


Bernt Kristian Snares
Styremedlem


Aadne Søyland
Daglig leder