



## ÅRSREGNSKAPET FOR REGNSKAPSÅRET 2024 - GENERELL INFORMASJON

### Enheten

Organisasjonsnummer: 917 189 188  
Organisasjonsform: Aksjeselskap  
Foretaksnavn: ULTIMAX HOLDING AS  
Forretningsadresse: Strandsagvegen 14  
2383 BRUMUNDDAL

### Regnskapsår

Årsregnskapets periode: 01.01.2024 - 31.12.2024

### Konsern

Mørselskap i konsern: Ja  
Konsernregnskap lagt ved: Ja

### Regnskapsregler

Regler for små foretak benyttet: Nei  
Benyttet ved utarbeidelsen av årsregnskapet til selskapet: Regnskapslovens alminnelige regler  
Benyttet ved utarbeidelsen av årsregnskapet til konsernet: Regnskapslovens alminnelige regler

### Årsregnskapet fastsatt av kompetent organ

Bekreftet av representant for selskapet: Halvor Skappel  
Dato for fastsettelse av årsregnskapet: 18.06.2025

### Grunnlag for avgivelse

År 2024: Årsregnskapet er elektronisk innlevert  
År 2023: Tall er hentet fra elektronisk innlevert årsregnskap fra 2024

*Det er ikke krav til at årsregnskapet m.v. som sendes til Regnskapsregisteret er undertegnet. Kontrollen på at dette er utført ligger hos revisor/enhetens øverste organ. Sikkerheten ivaretas ved at innsender har rolle/rettighet for innsending av årsregnskapet via Altinn, og ved at det bekreftes at årsregnskapet er fastsatt av kompetent organ.*

Brønnøysundregistrene, 01.08.2025



## Resultatregnskap

Beløp i: NOK	Note	2024	2023
<b>RESULTATREGNSKAP</b>			
<b>Inntekter</b>			
Driftsinntekter	1		2 213 000
<b>Sum inntekter</b>			<b>2 213 000</b>
<b>Kostnader</b>			
Annen driftskostnad	2,5,6	1 959 000	133 000
<b>Sum kostnader</b>		<b>1 959 000</b>	<b>133 000</b>
<b>Driftsresultat</b>		<b>-1 959 000</b>	<b>2 080 000</b>
<b>Finansinntekter og finanskostnader</b>			
Annen renteinntekt		7 000	2 000
<b>Sum finansinntekter</b>		<b>7 000</b>	<b>2 000</b>
Annen rentekostnad		489 000	1 082 000
<b>Sum finanskostnader</b>		<b>489 000</b>	<b>1 082 000</b>
<b>Netto finans</b>		<b>-482 000</b>	<b>-1 080 000</b>
<b>Resultat før skattekostnad</b>		<b>-2 441 000</b>	<b>1 000 000</b>
Skattekostnad	7	-130 000	
<b>Årsresultat</b>		<b>-2 311 000</b>	<b>1 000 000</b>
<b>Overføringer og disponeringer</b>			
Overføringer til/fra annen egenkapital		-2 311 000	1 000 000
<b>Sum overføringer og disponeringer</b>		<b>-2 311 000</b>	<b>1 000 000</b>



### Balanse

Beløp i: NOK	Note	2024	2023
<b>BALANSE - EIENDELER</b>			
<b>Anleggsmidler</b>			
<b>Immaterielle eiendeler</b>			
Utsatt skattefordel	7	130 000	
<b>Sum immaterielle eiendeler</b>		<b>130 000</b>	
<b>Finansielle anleggsmidler</b>			
Investering i datterselskap	8,9	65 924 000	67 774 000
<b>Sum finansielle anleggsmidler</b>		<b>65 924 000</b>	<b>67 774 000</b>
<b>Sum anleggsmidler</b>		<b>66 054 000</b>	<b>67 774 000</b>
<b>Omløpsmidler</b>			
<b>Varer</b>			
<b>Fordringer</b>			
Andre fordringer	9		2 213 000
<b>Sum fordringer</b>			<b>2 213 000</b>
<b>Bankinnskudd, kontanter og lignende</b>			
Bankinnskudd, kontanter og lignende	11	723 000	363 000
<b>Sum bankinnskudd, kontanter og lignende</b>		<b>723 000</b>	<b>363 000</b>
<b>Sum omløpsmidler</b>		<b>723 000</b>	<b>2 576 000</b>
<b>SUM EIENDELER</b>		<b>66 777 000</b>	<b>70 350 000</b>
<b>BALANSE - EGENKAPITAL OG GJELD</b>			
<b>Egenkapital</b>			
<b>Innskutt egenkapital</b>			
Aksjekapital	12	1 080 000	1 080 000
Overkurs		19 133 000	19 133 000
Annen innskutt egenkapital		1 420 000	1 420 000
<b>Sum innskutt egenkapital</b>		<b>21 633 000</b>	<b>21 633 000</b>



## Balanse

Beløp i: NOK	Note	2024	2023
<b>Opptjent egenkapital</b>			
Annen egenkapital		39 889 000	42 200 000
<b>Sum opptjent egenkapital</b>		<b>39 889 000</b>	<b>42 200 000</b>
<b>Sum egenkapital</b>		<b>61 522 000</b>	<b>63 833 000</b>
<b>Gjeld</b>			
<b>Langsiktig gjeld</b>			
<b>Annen langsiktig gjeld</b>			
Øvrig langsiktig gjeld	8,9	5 255 000	6 517 000
<b>Sum annen langsiktig gjeld</b>		<b>5 255 000</b>	<b>6 517 000</b>
<b>Sum langsiktig gjeld</b>		<b>5 255 000</b>	<b>6 517 000</b>
<b>Sum gjeld</b>		<b>5 255 000</b>	<b>6 517 000</b>
<b>SUM EGENKAPITAL OG GJELD</b>		<b>66 777 000</b>	<b>70 350 000</b>



## Konsernets resultatregnskap

Beløp i: NOK	Note	2024	2023
<b>RESULTATREGNSKAP</b>			
<b>Inntekter</b>			
Driftsinntekter	1	281 401 000	302 319 000
<b>Sum inntekter</b>		<b>281 401 000</b>	<b>302 319 000</b>
<b>Kostnader</b>			
Varekostnad		161 782 000	177 587 000
Lønnskostnad	2	41 279 000	44 888 000
Avskrivning på varige driftsmidler og immaterielle eiendeler	3,4	40 419 000	38 630 000
Annen driftskostnad	2,5,6	28 348 000	29 362 000
<b>Sum kostnader</b>		<b>271 828 000</b>	<b>290 467 000</b>
<b>Driftsresultat</b>		<b>9 573 000</b>	<b>11 852 000</b>
<b>Finansinntekter og finanskostnader</b>			
Annen renteinntekt		127 000	130 000
<b>Sum finansinntekter</b>		<b>127 000</b>	<b>130 000</b>
Annen rentekostnad		17 457 000	15 684 000
<b>Sum finanskostnader</b>		<b>17 457 000</b>	<b>15 684 000</b>
<b>Netto finans</b>		<b>-17 330 000</b>	<b>-15 554 000</b>
<b>Resultat før skattekostnad</b>		<b>-7 757 000</b>	<b>-3 702 000</b>
Skattekostnad	7	-1 174 000	-267 000
<b>Årsresultat</b>		<b>-6 583 000</b>	<b>-3 435 000</b>
<b>Overføringer og disponeringer</b>			
Overføringer til/fra annen egenkapital		-6 583 000	-3 435 000
<b>Sum overføringer og disponeringer</b>		<b>-6 583 000</b>	<b>-3 435 000</b>



## Konsernets balanse

Beløp i: NOK	Note	2024	2023
<b>BALANSE - EIENDELER</b>			
<b>Anleggsmidler</b>			
<b>Immaterielle eiendeler</b>			
Utsatt skattefordel	7	16 228 000	15 052 000
Goodwill	4	3 325 000	5 670 000
<b>Sum immaterielle eiendeler</b>		<b>19 553 000</b>	<b>20 722 000</b>
<b>Varige driftsmidler</b>			
Driftsløsøre, maskiner og utstyr	3,8	184 197 000	191 886 000
<b>Sum varige driftsmidler</b>		<b>184 197 000</b>	<b>191 886 000</b>
<b>Sum anleggsmidler</b>		<b>203 750 000</b>	<b>212 608 000</b>
<b>Omløpsmidler</b>			
<b>Varer</b>			
Varer	8,10	92 116 000	111 735 000
<b>Sum varer</b>		<b>92 116 000</b>	<b>111 735 000</b>
<b>Fordringer</b>			
Kundefordringer	8	13 890 000	15 309 000
Andre fordringer	9	11 448 000	11 509 000
<b>Sum fordringer</b>		<b>25 338 000</b>	<b>26 818 000</b>
<b>Bankinnskudd, kontanter og lignende</b>			
Bankinnskudd, kontanter og lignende	11	18 852 000	23 421 000
<b>Sum bankinnskudd, kontanter og lignende</b>		<b>18 852 000</b>	<b>23 421 000</b>
<b>Sum omløpsmidler</b>		<b>136 306 000</b>	<b>161 974 000</b>
<b>SUM EIENDELER</b>		<b>340 056 000</b>	<b>374 582 000</b>

## BALANSE - EGENKAPITAL OG GJELD

### Egenkapital

#### Innskutt egenkapital



## Konsernets balanse

Beløp i: NOK	Note	2024	2023
Aksjekapital	12	1 080 000	1 080 000
Overkurs		19 133 000	19 133 000
Annen innskutt egenkapital		1 420 000	1 420 000
<b>Sum innskutt egenkapital</b>		<b>21 633 000</b>	<b>21 633 000</b>
<b>Opptjent egenkapital</b>			
Udekket tap		7 267 000	684 000
<b>Sum opptjent egenkapital</b>		<b>-7 267 000</b>	<b>-684 000</b>
<b>Sum egenkapital</b>	13	<b>14 366 000</b>	<b>20 949 000</b>
<b>Gjeld</b>			
<b>Langsiktig gjeld</b>			
<b>Annen langsiktig gjeld</b>			
Gjeld til kredittinstitusjoner	8	233 289 000	240 040 000
Annen langsiktig gjeld	8,9	5 254 000	6 517 000
<b>Sum annen langsiktig gjeld</b>		<b>238 543 000</b>	<b>246 557 000</b>
<b>Sum langsiktig gjeld</b>		<b>238 543 000</b>	<b>246 557 000</b>
<b>Kortsiktig gjeld</b>			
Gjeld til kredittinstitusjoner	8	7 247 000	37 856 000
Leverandørgjeld		59 487 000	47 193 000
Betalbar skatt	7		1 839 000
Skyldige offentlige avgifter		10 127 000	8 740 000
Annen kortsiktig gjeld	5,9	10 286 000	11 448 000
<b>Sum kortsiktig gjeld</b>		<b>87 147 000</b>	<b>107 076 000</b>
<b>Sum gjeld</b>		<b>325 690 000</b>	<b>353 633 000</b>
<b>SUM EGENKAPITAL OG GJELD</b>		<b>340 056 000</b>	<b>374 582 000</b>



## Ultimax Holding AS

### ÅRSBERETNING FOR 2024

#### 1. Virksomhetens art og lokalisering

Ultimax Holding AS er et investeringsselskap registrert i Ringsaker. Selskapets virksomhet er investeringer, samt annen virksomhet som står i forbindelse med dette. Den 2. juni 2016 ble 100 % av aksjene i Hymax AS og Minimax Maskinutleie AS kjøpt, og konsernet ble dannet. Selskapet er derved morselskap i et konsern, som omfatter følgende selskaper: Hymax AS, Hymas AS, og Minimax Maskinutleie AS. Konsernet har virksomhet i Brumunddal og Oslo med salgslokaler i Bergen, Stavanger og Kristiansand, samt et landsdekkende salgs- og serviceapparat.

#### 2. Arbeidsmiljø

Morselskapet har ingen ansatte. Arbeidsmiljøet i konsernet er godt. Konsernet hadde ved årsskiftet 40 ansatte. Korttidssykefraværet i konsernet var på 1,46 %, tilsvarende 133 fraværsdager fordelt på 41 tilfeller. Langtidsfraværet var på 4,91 %, tilsvarende 448 fraværsdager fordelt på 12 tilfeller. 4 ansatte var sykmeldt i en lengre periode.

Det er ikke rapportert om arbeidsrelatert skade eller ulykke i 2024. HMS blir håndtert systematisk og iht. gjeldende regelverk.

#### 3. Ansvarsforsikring for styre og daglig leder

Det er tegnet ansvarsforsikring for styre og daglig leder. Forsikringen dekker ansvarsbetingende handlinger eller unnlater forårsaket av ledelsen eller styret som medfører økonomiske tap for skadelidte.

#### 4. Likestilling

Likestilling er en selvfølgelig del av en helhetlig personalpolitikk i konsernet. Antall ansatte kvinner i år 2024 utgjør ca. 10 %. Den lave kvinneandelen relateres til at bedrifter som inngår i konsernet driver en historisk mannsdominert virksomhet. Menn og kvinner behandles likt ved ansettelser og lønnsfastsettelse. Antall styrerepresentanter er fire, hvorav en er kvinne.

#### 5. Ytre miljø

I Hymax AS og Minimax Maskinutleie AS benyttes oljer i forbindelse med service av anleggsmaskiner, og noe lakk i forbindelse med klargjøring av nye og brukte maskiner. Avfall deponeres forsvarlig og leveres til godkjent mottak for resirkulering. Konsernet importerer og selger en del fossilfrie anleggsmaskiner og en økende andel av konsernets firmabiler er fossilfrie.

#### 6. Åpenhetsloven

Konsernets redegjørelser for aktsomhetsvurderingene iht åpenhetsloven vil bli publisert på datterselskapets webside ([www.hymax.no](http://www.hymax.no)) innen 30.06.2025.

#### 7. Konsernets stilling og resultatet av virksomheten

Etter styrets oppfatning gir det fremlagte årsregnskap for regnskapsåret 2024 et riktig uttrykk for selskapets og konsernets stilling og resultatet av virksomheten.

WKA



Konsernomsetningen var år 2024 TNOK 281.401 mot TNOK 302.319 i 2023. Resultatet etter skatt var TNOK -6.583 mot TNOK -3.435 i 2023. Konsernets bokførte egenkapital er TNOK 14.366. Konsernets egenkapitalandel er 4.2 %.

Hymax AS, som importerer og selger anleggsmaskiner, står for hovedparten av omsetningen i konsernet. Omsetningen i 2024 var kr 320.884.245, mot kr 406.728.562 i 2023, en nedgang på ca. 21 %. Resultatet etter skatt ble kr -3.009.392, mot kr 4.335.756 i 2023. Reduksjonen skyldes et vesentlig svakere marked innen minimaskiner og negativ valutautvikling.

Markedet for anleggsmaskiner hadde en negativ utvikling gjennom 2024 og ble redusert med 22 %. Innen vårt hovedområde, Minigravere, så ble reduksjonen i markedet 29 % som er et historisk lavt nivå. Hymax hadde en nedgang i omsetningen på 21 % fra 2023 til 2024. Denne reduksjonen har også sammenheng med redusert salg av nye maskiner til leasingselskaper som leier ut maskiner til vårt søsterselskap Minimax Maskinutleie AS. Dette salget ble redusert med ca. kr. 53 mill. fra 2023 til 2024. Hymax er markedsleder for minimaskiner under 10 tonn.

Minimax Maskinutleie AS, som er et utleieselskap, betjener utleiemarkedet med anleggsmaskiner som leases fra leasingselskaper som har kjøpt maskiner fra Hymax AS. Driftsinntektene i 2024 var kr. 58.848.318 mot kr. 57.642.317 i 2023. Resultatet etter skatt var kr. -4.061.132 mot kr. -1.514.394 i 2023.

Leieinntektene er økt i 2024 med ca. 18 % og gevinst ved salg av ikke utleide maskiner er redusert med ca. 21 % sammenlignet med 2023. Antall solgte utbyttede maskiner har likevel vært lavere enn plan pga. svakt marked i 1. halvår. Dette har sammen med at nye maskiner er innkjøpt tidligere i sesong, samt høyere rente, gitt høyere kostnader og et resultat som er betydelig svakere enn i 2023.

Ultimax Holding AS hadde driftsinntekter på TNOK 0 mot TNOK 2.213 i 2023. Inntektene ifjor gjelder mottatt utbytte og konsernbidrag. Resultat etter skatt er på TNOK -2.310 mot TNOK 1.000 i 2023. Det svake resultatet skyldes nedskrivning av aksjer i Minimax Maskinutleie AS på TKR 1.850.

## 8. Finansielle forhold

Netto kontantstrøm fra operasjonelle aktiviteter for konsernet har vært positiv med TNOK 40.206 i 2024. Etter netto kontantstrøm fra investeringsaktiviteter på minus TNOK 6.152 og netto kontantstrøm fra finansieringsaktiviteter på minus TNOK 38.623 har netto kontantstrøm vært negativ TNOK 4.569 i 2024. Kontanter og bankinnskudd utgjør TNOK 18.852 pr. 31.12.2024.

Morselskapets og konsernets likviditetssituasjon på balanse dagen anses som tilfredsstillende. I tillegg til bankinnskudd har konsernet en kassakredittramme på TNOK 45.000 hvorav TNOK 7.247 er påtrukket.

Konsernet har renterisiko knyttet til langsiktig gjeld og kassekreditt. Renterisikoen vurderes som moderat.

Konsernet har betydelige innkjøp i utenlandsk valuta (euro), og er dermed utsatt for valutarisiko. Konsernet benytter i noen grad valutaterminkontrakter som sikringsinstrument.

04/24



Konsernet har et stort antall kunder, og kredittrisikoen anses som moderat.

#### 9. Fremtidig utvikling

I tråd med utviklingen i bygg og anleggsbransjen har vi sett en vesentlig nedgang i etterspørselen av nye maskiner, mens salget av brukte maskiner har holdt seg godt og har økt. Det er flere forhold som påvirker vårt marked, her kan nevnes urolige forhold pga. krig flere steder i verden, reduserte bevilgninger til nye statlige og kommunale prosjekter, men det er også høyere rentekostnader og svak kronekurs som har påvirket vår drift direkte. Utleiebransjen har derimot vært mindre påvirket av usikkerheten som råder i markedet. Fra å ha en situasjon hvor produsentene har slitt med å levere i takt med markedets ønsker, så er det nå en omvendt situasjon hvor produsentene har hatt store lagre. I den forbindelse har de senket produksjonskapasiteten. Vi er derfor tilbake til en situasjon med noe lengre leveringstider på maskiner og utstyr i siste halvdel av 2025. Nå er det forventning til at rentetoppen er nådd og det kommer stadig flere positive signaler fra markedet, som gjør at vi ser for oss en positiv endring i markedet igjennom 2025.

#### 10. Fortsatt drift

Styret har lagt forutsetningen om fortsatt drift til grunn ved avleggelsen av årsregnskapet. Det bekreftes at denne forutsetninger er til stede.


#### 11. Styrets forslag til dekning av årets underskudd

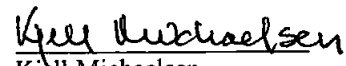
Styret foreslår at årets resultat på TNOK -2.311 dekkes slik:

- Overført fra annen egenkapital:	<u>TNOK 2.311</u>
- Sum dekket:	TNOK 2.311

Brumunddal 07.05.2025

  
Knut Tønges  
Styrets leder

  
Irina Lindblad  
Styremedlem

  
Kjell Michaelsen  
Styremedlem

  
Ole Helge Aalstad  
Styremedlem



## Resultatregnskap

Konsern 2023	Konsern 2024	(alle tall i 1000)	Note	Ultimax Holding AS 2024	Ultimax Holding AS 2023
<b>Driftsinntekter og driftskostnader:</b>					
302 319	281 401	Driftsinntekter	1	-	2 213
<b>302 319</b>	<b>281 401</b>	<b>Sum driftsinntekter</b>		<b>-</b>	<b>2 213</b>
177 587	161 782	Varekostnad		-	-
44 888	41 279	Lønnskostnad	2	-	-
38 630	40 419	Ordinære avskrivninger	3,4	-	-
29 362	28 348	Andre driftskostnader	2,5,6	1 959	133
<b>290 467</b>	<b>271 828</b>	<b>Sum driftskostnader</b>		<b>1 959</b>	<b>133</b>
<b>11 852</b>	<b>9 573</b>	<b>Driftsresultat</b>		<b>-1 959</b>	<b>2 080</b>
<b>Finansinntekter og finanskostnader:</b>					
130	127	Renteinntekter		7	2
-15 684	-17 457	Rentekostnader		-489	-1 082
<b>-15 554</b>	<b>-17 330</b>	<b>Netto finansresultat</b>		<b>-482</b>	<b>-1 080</b>
<b>-3 702</b>	<b>-7 757</b>	<b>Ordinært resultat før skatt</b>		<b>-2 441</b>	<b>1 000</b>
-267	-1 174	Skatt på ordinært resultat	7	(130)	-
<b>-3 435</b>	<b>-6 583</b>	<b>Årsresultat</b>		<b>-2 311</b>	<b>1 000</b>
<b>Disponering/dekning av årsresultat:</b>					
		Utbytte		0	0
		Overført til/(fra) annen egenkapital		(2 311)	1 000
		<b>Sum disponert/dekket</b>		<b>-2 311</b>	<b>1 000</b>



## Balanse

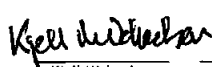
Konsern	Konsern			Ultimax	Ultimax
31.12.2023	31.12.2024	(alle tall i 1000)	Noter	Holding AS	Holding AS
				31.12.2024	31.12.2023
		<b>Eiendeler</b>			
		<b>Anleggsmidler</b>			
		<b>Immaterielle eiendeler :</b>			
5 670	3 325	Goodwill	4	-	-
15 052	16 228	Utsatt skattefordel	7	130	-
<b>20 722</b>	<b>19 553</b>	<b>Sum immaterielle eiendeler</b>		<b>130</b>	<b>-</b>
		<b>Varige driftsmidler</b>			
191 886	184 197	Driftsløsøre, maskiner og utstyr	3,8	-	-
<b>191 886</b>	<b>184 197</b>	<b>Sum varige driftsmidler</b>		<b>-</b>	<b>-</b>
		<b>Finansielle anleggsmidler</b>			
-	-	Investering i datterselskaper	8,9	65 924	67 774
-	-	<b>Sum finansielle anleggsmidler</b>		<b>65 924</b>	<b>67 774</b>
<b>212 608</b>	<b>203 750</b>	<b>Sum anleggsmidler</b>		<b>66 054</b>	<b>67 774</b>
		<b>Omløpsmidler</b>			
111 735	92 116	Varebeholdning	8,10	-	-
		<b>Fordringer:</b>			
15 309	13 890	Kundefordringer	8	-	-
11 509	11 448	Andre fordringer	9	-	2 213
<b>26 818</b>	<b>25 338</b>	<b>Sum fordringer</b>		<b>-</b>	<b>2 213</b>
<b>23 421</b>	<b>18 852</b>	<b>Bankinnskudd, kontanter o.l</b>	11	<b>723</b>	<b>363</b>
<b>161 974</b>	<b>136 306</b>	<b>Sum omløpsmidler</b>		<b>723</b>	<b>2 576</b>
<b>374 582</b>	<b>340 056</b>	<b>Sum eiendeler</b>		<b>66 777</b>	<b>70 350</b>

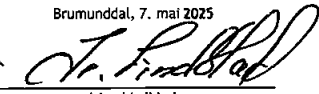



## Balanse


Konsern 31.12.2023	Konsern 31.12.2024	(alle tall i 1000)	Noter	Ultimax Holding AS 31.12.2024	Ultimax Holding AS 31.12.2023
<b>Egenkapital og gjeld</b>					
<b>Egenkapital</b>					
<b>Innskutt egenkapital:</b>					
1 080	1 080	Aksjekapital	12	1 080	1 080
19 133	19 133	Overkurs		19 133	19 133
1 420	1 420	Innskutt annen egenkapital		1 420	1 420
<b>21 633</b>	<b>21 633</b>	<b>Sum innskutt egenkapital</b>		<b>21 633</b>	<b>21 633</b>
<b>Opptjent egenkapital:</b>					
-684	-7 267	Annen egenkapital/udekket tap		39 889	42 200
<b>-684</b>	<b>-7 267</b>	<b>Sum opptjent egenkapital</b>		<b>39 889</b>	<b>42 200</b>
<b>20 949</b>	<b>14 366</b>	<b>Sum egenkapital</b>	13	<b>61 522</b>	<b>63 833</b>
<b>Gjeld</b>					
<b>Annen langsiktig gjeld:</b>					
240 040	233 289	Gjeld til kredittinstitusjoner	8	-	-
6 517	5 254	Annen langsiktig gjeld	8,9	5 255	6 517
<b>246 557</b>	<b>238 543</b>	<b>Sum annen langsiktig gjeld</b>		<b>5 255</b>	<b>6 517</b>
<b>Kortsiktig gjeld:</b>					
37 856	7 247	Gjeld til kredittinstitusjoner	8	-	-
47 193	59 487	Leverandørgjeld		-	-
1 839	-	Betalbar skatt	7	-	-
8 740	10 127	Skyldig offentlige avgifter		-	-
-	-	Utbytte		-	-
11 448	10 286	Annen kortsiktig gjeld	5,9	-	-
<b>107 076</b>	<b>87 147</b>	<b>Sum kortsiktig gjeld</b>			
<b>353 633</b>	<b>325 690</b>	<b>Sum gjeld</b>		<b>5 255</b>	<b>6 517</b>
<b>374 582</b>	<b>340 056</b>	<b>Sum gjeld og egenkapital</b>		<b>66 777</b>	<b>70 350</b>

Brumunddal, 7. mai 2025

  
Kjell Michaelsen  
Styremedlem

  
Irina Lindblad  
Styremedlem

  
Ole Helge Aulstad  
Styremedlem

  
Arnt Jørgen  
Styreleder



Ultimax Holding AS

## Noter til årsregnskapet

### Regnskapsprinsipper

Årsregnskapet er satt opp i samsvar med regnskapsloven av 1998. Det er utarbeidet etter god regnskapsskikk.

### Konsernregnskap

Konsernregnskapet omfatter morselskapet Ultimax Holding AS med følgende datterselskaper:

Selskap	Stemme- og eierandel	Forretningskontor
Minimax Maskinutleie AS	100 %	Brumunddal
Hymax AS	100 %	Brumunddal
Hymas AS (eid 100% av Hymax AS)	100 %	Brumunddal

Konsernregnskapet utarbeides etter ensartede prinsipper ved at datterselskapene følger de samme regnskapsprinsipper som morselskapet. Interne transaksjoner, fordringer og gjeld elimineres. Det samme gjelder salg og tilbakeleasing av maskiner. I konsernregnskapet er enhetssynet lagt til grunn ved konsolideringen. Kostpris på aksjer i datterselskaper elimineres mot egenkapitalen på oppkjøpstidspunktet. Merverdier utover regnskapsført egenkapital på oppkjøpstidspunktet henføres til de av selskapets eiendeler og forpliktelser som har andre verdier enn de balanseførte. Merverdier som ikke kan henføres til andre poster blir henført til goodwill.

### Hovedregler for vurdering og klassifisering av eiendeler og gjeld

Eiendeler bestemt til varig eie eller bruk er klassifisert som anleggsmidler. Andre eiendeler er klassifisert som omløpsmidler. Fordringer som skal tilbakebetales innen ett år er klassifisert som omløpsmidler. Tilsvarende regler er benyttet for klassifisering av kortsiktig og langsiktig gjeld.

Anleggsmidler vurderes til anskaffelseskost, men nedskrives til virkelig verdi når verdifallet forventes ikke å være forbigående. Anleggsmidler med begrenset økonomisk levetid avskrives planmessig. Langsiktig gjeld balanseføres til nominelt mottatt beløp på etableringstidspunktet og reguleres ikke til virkelig verdi som følge av renteendring.

Omløpsmidler vurderes til laveste av anskaffelseskost og virkelig verdi. Kortsiktig gjeld balanseføres til nominelt mottatt beløp på etableringstidspunktet og reguleres ikke til virkelig verdi som følge av renteendring.

### Inntektsføring

Inntekt resultatføres når den er opptjent. Opptjening skjer på transaksjonstidspunktet.

### Varige driftsmidler

Varige driftsmidler avskrives lineært over forventet økonomisk levetid.

### Aksjer i datterselskap

Investering i datterselskap vurderes etter kostmetoden i selskapsregnskapet, og nedskrives til virkelig verdi dersom verdifallet ikke er forbigående. Utdelinger fra datterselskap regnskapsføres som driftsinntekt for den del av utdelingen som ligger innenfor tilbakeholdt resultat i eierperioden. Utdelinger utover dette føres til reduksjon i kostpris for aksjene.

uu



Ultimax Holding AS  
Noter til årsregnskapet

## Varer

Varer er vurdert til laveste verdi av gjennomsnittlig anskaffelseskost/tilvirkningskost og netto salgsverdi.

## Fordringer

Utestående fordringer vurderes til pålydende med fradrag for avsetning til forventet tap.

## Garantier, servicearbeid og reklamasjoner

Ikke opptjent inntekt som er knyttet til garanti- og servicearbeid for avsluttede salg vurderes til antatt kostnad for slikt arbeid. Estimater beregnes med utgangspunkt i historiske tall for servicearbeid og garantireparasjoner. Beløpet balanseføres som annen kortsiktig gjeld.

## Leieavtaler

Leieavtaler som etter en konkret vurdering fremstår som operasjonell leasing føres som driftskostnad. Leieavtaler som fremstår som finansieringsavtaler føres som kjøp med tilhørende gjeld. I sistnevnte tilfelle regnskapsføres årlig betaling av leie som renter og avdrag.

## Valuta

Pengeposter i utenlandsk valuta vurderes etter kursen ved regnskapsårets slutt. Agio knyttet til varekretsløpet henføres til varekostnad.

## Obligatorisk tjenstepensjon

Konsernet faller inn under reglene for obligatorisk tjenstepensjon. Konsernet har opprettet innskuddsbaserte pensjonsordninger som oppfyller lovens krav.

## Skatter

Skatter kostnadsføres når de påløper, d.v.s at skattekostnaden er knyttet til det regnskapsmessige resultat før skatt. Skattekostnaden består av betalbar skatt (skatt av årets skattepliktige inntekt) og endring i netto utsatt skatt. Utsatt skatt og utsatt skattefordel er presentert netto i balansen.

## Kontantstrømoppstillingen

Kontantstrømoppstillingen utarbeides etter den indirekte metoden. Kontanter og kontantekvivalenter omfatter kontanter og bankinnskudd.

Notene gjelder Ultimax Holding-konsernet dersom ikke annet fremgår.



Ultimax Holding AS  
Noter til årsregnskapet

## **Note 1, Driftsinntekter**

Driftsinntekter i morselskapet gjelder inntektsført utbytte og konsernbidrag fra datterselskap.

Driftsinntekter i konsernregnskapet kan spesifiseres slik:

(tall i 1000)

	2024	2023
Salg av maskiner	163 143	192 400
Salg av deler og utstyr	38 526	31 961
Gevinst ved salg av driftsmidler	24 231	30 169
Andre inntekter	55 501	47 789
Sum salgsinntekt	281 401	302 319

## **Note 2, Lønnskostnader, antall årsverk, lån til ansatte mm.**

Morselskapet har ingen ansatte, og det er heller ikke kostnadsført styrehonorarer i morselskapet.

Lønnskostnader i konsernet kan spesifiseres slik:

<b>Lønnskostnader</b> (tall i 1000)	2024	2023
Lønninger	32 676	34 984
Arbeidsgiveravgift	5 707	6 766
Pensjonskostnader	1 805	1 622
Andre ytelser	1 091	1 516
Sum	41 279	44 888

Antall årsverk	40,1	42,5
----------------	------	------

Det er ikke ytet lån eller stillet sikkerhet til fordel for ledende personer.

Det foreligger ikke forpliktelser ved opphør eller endring av ansettelsesforhold/verv overfor styreleder eller daglig leder.

Pensjonskostnadene gjelder innskuddsbasert pensjonsordning i henhold til reglene for obligatorisk tjenestepensjon. Ordningen omfatter 40 ansatte. I tillegg inngår en utvidet innskuddsbasert ordning for 2 ansatte.

<b>Godtgjørelse til revisor</b> (tall i 1000)	<b>Morselskap</b>	<b>Konsern</b>
Lovpålagt revisjon	59	389
Andre attestasjonstjenester	0	0
Skatterådgivning	11	31
Annen bistand	36	118

04



Ultimax Holding AS  
Noter til årsregnskapet

### **Note 3, Varige driftsmidler**

(tall i 1000)	Driftsløsøre, maskiner mv.	Utleiemaskiner (fin. leasing)	Sum
Anskaffelseskost 31.12.23	19 723	254 724	274 447
Tilgang kjøpte driftsmidler	456	48 764	49 220
Avgang	7 903	40 612	48 515
Anskaffelseskost 31.12.24	12 276	262 876	275 152
Akk. avskr. 31.12.23	14 763	67 798	82 561
Akk. avskr. 31.12.24	9 264	81 691	90 955
Balanseført verdi 31.12.24	3 012	181 185	184 197
Årets avskrivninger	1 788	36 286	38 074
Avskrivningssats	10-33%	14-20%	

Utleiemaskiner selges fra datterselskapet Hymax AS til leasingselskap, som leier disse ut til datterselskapet Minimax Maskinutleie AS. Fortjeneste ved salg fra Hymax AS til leasingselskap er eliminert ved fastsettelse av tilgang kjøpte driftsmidler.

### **Note 4, Goodwill**

(tall i 1000)	Hymax	Minimax Maskinutleie	Sum
Akk. anskaffelseskost 31.12.23	14 048	9 405	23 453
Akk. anskaffelseskost 31.12.24	14 048	9 405	23 453
Akk. avskrivninger 31.12.23	10 653	7 131	17 784
Akk. avskrivninger 31.12.24	12 058	8 071	20 128
Bokført verdi 31.12.24	1 990	1 335	3 325
Årets avskrivninger	1 405	941	2 345
Avskrivningssats	10 %	10 %	

En avskrivningssats på 10% er valgt etter en vurdering av de oppkjøpte selskaperes markedsposisjon og forventede framtidsutsikter, herunder en vurdering av utviklingen i de markeder selskapene opererer i.

### **Note 5, Garantiforpliktelser**

Avsetning for service- og garantiforpliktelse utgjør TNOK 3.380 (2023: TNOK 3.202). Avsetningen er balanseført som annen kortsiktig gjeld og endring i forpliktelsen er regnskapsført som annen driftskostnad.

Konsernet har gjenkjøpsavtaler/restverdigarantier/kausjonsansvar knyttet til 91 maskiner (2023: 144 maskiner). Total gjenkjøpsverdi/restverdigaranti/kausjonsansvar utgjør effektivt TNOK 20.679 (2023: TNOK 30.447). Av gjenkjøpsverdiene/restverdigarantiene /kausjonsansvaret er TNOK 19.735 knyttet til finansiell leasing (2023: TNOK 28.462).



Ultimax Holding AS  
Noter til årsregnskapet

## **Note 6, Leieavtaler**

Det er i konsernregnskapet for 2024 kostnadsført følgende leiekostnader som andre driftskostnader:

Leie av lokaler TNOK 6.535 (2023: TNOK 6.088)

Leie av maskiner og biler TNOK 2.721 (2023: TNOK 2.625)

Leieavtalene for lokaler har gjenværende løpetid fra 1 til 5 år, mens leieavtalene for maskiner og biler har gjenværende løpetid fra 1 til 7 år.

De finansielle leieavtalene har løpetid på 5-7 år. Årlige leibeløp for balanseførte utleiemaskiner pr.

31.12.2024 utgjør ca. TNOK 56.500.

## **Note 7, Skatter**

Nedenfor er det gitt en spesifisering av forskjellen mellom det regnskapsmessige resultat før skattekostnad og årets skattegrunnlag:

(tall i 1000)	Morselskap	Konsern
Resultat før skattekostnad	-2 440	-7 757
Permanente forskjeller	1 850	76
Endring i midlertidige forskjeller	0	1 514
Årets fremførbare underskudd	591	6 169
Grunnlag betalbar skatt	0	0
Betalbar skatt	0	0

Betalbar skatt i balansen kan vises slik:

(tall i 1000)	Morselskap	Konsern
Betalbar skatt av årets resultat	0	0
Sum betalbar skatt i balansen	0	0

Ultimax Holding AS har per 31.12.2024 ingen midlertidige forskjeller mellom skattemessige og regnskapsmessige verdier, utover skattemessig fremførbart underskudd på TNOK 591. Selskapet har en utsatt skattefordel på TNOK 130 per 31.12.2024 (pr. 31.12.2023: 0)

Utsatt skatt for konsernet er beregnet på grunnlag av de forskjeller som eksisterer ved utgangen av regnskapsåret mellom regnskapsmessige og skattemessige verdier. Det er beregnet utsatt skatt av følgende poster (tall i 1000):

Midlertidige forskjeller knyttet til:	01.01.	Årets endring	31.12.
Kundefordringer	-969	-71	-1 040
Varebeholdning	-12 989	870	-12 119
Driftsmidler	189 002	-6 670	182 332
Gjeld finansiell leasing	-240 040	6 751	-233 289
Goodwill	5 670	-2 345	3 325
Regnskapsmessige avsetninger	-3 426	-49	-3 475
Sum midlertidige forskjeller	-62 752	-1 514	-64 266
Fremførbart underskudd	0	-6 169	-6 169
Forskjeller det ikke beregnes US av	-5 670	2 345	-3 325
Grunnlag beregning utsatt skatt	-68 422	-5 338	-73 760



Ultimax Holding AS  
Noter til årsregnskapet

Anvendt skattesats	22 %		22 %
Utsatt skattefordel	15 052	1 174	16 228
Balanseført utsatt skattefordel	15 052	1 174	16 228

Årets skattekostnad kan spesifiseres slik (tall i 1000):

(tall i 1000)	Morselskap	Konsern
Betalbar skatt	0	0
Endring utsatt skatt	-130	-1 174
For lite avsatt forrige år	0	0
Årets skattekostnad	-130	-1 174

Avstemming av skattekostnad:	Morselskap	Konsern
Resultat før skattekostnad x 22%	-537	-1 707
Bokført skattekostnad	-130	-1 174
Differanse	-407	-533
Forklaring:		
Virkning av permanente forskjeller	-407	-17
Virkning av goodwill	0	-516
Sum	-407	-533

## **Note 8, Langsiktig gjeld, pantstillelser og garantier**

Morselskapet:

Gjeld som er sikret ved pant (tall i 1000)	2024	2023
Annen langsiktig gjeld	5 255	6 517
Sum	5 255	6 517

Balanseført verdi av eiendeler pantsatt for egen gjeld:

Investering i datterselskaper	65 924	67 774
Sum	65 924	67 774

Ingen del av morselskapets langsiktige gjeld forfaller mer enn 5 år etter utløpet av regnskapsåret (2023: TNOK 0).

Konsernet:

Gjeld og garantier som er sikret ved pant (tall i 1000)	2024	2023
Annen langsiktig gjeld	5 255	6 517
Kortsiktig gjeld til kredittinstitusjoner	7 247	37 856
Bankgarantier	5 898	5 609
Sum	18 400	49 982

Balanseført verdi av eiendeler pantsatt for egen gjeld:

Driftsløsøre, maskiner og utstyr	3 012	4 960
Varebeholdning	92 116	111 734
Kundefordringer	15 049	16 729
Sum	110 177	133 423

✓



Ultimax Holding AS  
Noter til årsregnskapet

Av konsernets langsiktige gjeld forfaller TNOK 20.700 mer enn 5 år etter utløpet av regnskapsåret (2023: TNOK 33.800).

Langsiktig gjeld til kredittinstitusjoner inkluderer TNOK 233.289 (2023: TNOK 240.040) som gjeld knyttet til finansielle leasingavtaler.

### **Note 9, Nærstående parter og investering i datterselskaper**

Morselskapet har ingen mellomværende med selskaper i Ultimax Holding konsernet (2023: Andre fordringer med TNOK 2.213). Mellomværende med morselskapet Multimax AS inngår i annen langsiktig gjeld med TNOK 5.255 (2023: TNOK 6.517).

Bokført verdi av aksjer i datterselskaper, TNOK 65.924, gjelder Hymax AS (TNOK 45.924) og Minimax Maskinutleie AS (TNOK 20.000). Aksjene i Minimax Maskinutleie AS er nedskrevet med TNOK 1.850 i 2024.

### **Note 10, Varebeholdning**

Varebeholdningen kan spesifiseres slik:

(tall i 1000)	2024	2023
Beholdning av maskiner	71 394	87 685
Beholdning av deler, utstyr mv.	20 722	24 050
Sum	92 116	111 735

Ukuransnedskrivning	11 407	11 550
---------------------	--------	--------

### **Note 11, Bundne midler**

I posten i konsernet inngår bundne bankinnskudd med TNOK 1.682 (2023: TNOK 1.625).

### **Note 12, Aksjekapital og aksjonærinformasjon**

**Aksjekapitalen pr. 31.12 består av følgende aksjeklasser**

	Antall	Pålydende pr. aksje	Balanseført
Aksjer	1 080 000	1	1 080 000



Ultimax Holding AS  
Noter til årsregnskapet

## Eierstruktur

Aksjonær	Antall aksjer	Eierandel	Stemmeandel
Multimax AS	600 000	55,6 %	55,6 %
Rundingen AS	200 000	18,5 %	18,5 %
Korn og Jord Ousdal AS	90 000	8,3 %	8,3 %
GEM AS	80 000	7,4 %	7,4 %
Norsemeter AS	60 000	5,6 %	5,6 %
Vika Detalj AS	50 000	4,6 %	4,6 %
Sum	1 080 000	100,0 %	100,0 %

Multimax AS eies av styreleder Knut Tangen.

Ultimax Holding AS inngår i konsernregnskapet til Multimax AS, Hamar.

## Note 13, Egenkapital

Endring i egenkapitalen i morselskapet kan vises slik:

(tall i 1000)	Aksjekapital	Overkurs	Innskutt annen egenkapital	Annen EK	Sum egenkapital
Egenkapital pr. 31.12.2023	1 080	19 133	1 420	42 200	63 833
Årets resultat	0	0	0	-2 311	-2 311
Egenkapital pr. 31.12.2024	1 080	19 133	1 420	39 889	61 522

Endring i egenkapitalen i konsernet kan vises slik:

(tall i 1000)	Aksjekapital	Overkurs	Innskutt annen egenkapital	Annen EK	Sum egenkapital
Egenkapital pr. 31.12.2023	1 080	19 133	1 420	-684	20 949
Årets resultat	0	0	0	-6 583	-6 583
Egenkapital pr. 31.12.2024	1 080	19 133	1 420	-7 267	14 366

## Note 14, Hendelser etter balansedagen

I tråd med utviklingen i bygg og anleggsbransjen har vi sett en vesentlig nedgang i etterspørselen av nye maskiner, mens salget av brukte maskiner har holdt seg godt og har økt. Det er flere forhold som påvirker vårt marked, her kan nevnes urolige forhold pga. krig flere steder i verden, reduserte bevilgninger til nye statlige og kommunale prosjekter, men det er også høyere rentekostnader og svak kronekurs som har påvirket vår drift direkte. Utleiebransjen har derimot vært mindre påvirket av usikkerheten som råder i markedet. Fra å ha en situasjon hvor produsentene har slitt med å levere i takt med markedets ønsker, så er det nå en omvendt situasjon hvor produsentene har store lager. I den forbindelse har de senket produksjonskapasiteten. Vi er derfor tilbake til en situasjon med noe lengre leveringstider på maskiner og utstyr i siste halvdel av 2025. Nå er det forventning til at rentetoppen er nådd og det kommer stadig flere positive signaler fra markedet, som gjør at vi ser for oss en positiv endring i markedet igjennom 2025.



## Kontantstrømoppstilling

Konsern		(alle tall i 1.000)		Ultimax	Ultimax
2023	2024			Holding AS	Holding AS
				2024	2023
		<b>Kontantstrømmer fra operasjonelle aktiviteter:</b>			
-3 702	-7 757	Ordinært resultat før skatt		-2 441	1 000
-7 062	-1 841	Betalt skatt		-	-
-	-	Forskjell mellom inntektsført og innbetalt utbytte/konsernbidrag		2 213	15 988
-30 169	-24 231	Tap/ gevinst (-) ved salg av anleggsmidler		-	-
-	-	Nedskrivning/ reversert nedskrivning (-) av finansielle eiendeler		1 850	-
38 630	40 419	Avskrivninger og nedskrivninger	3,4	-	-
-13 200	19 619	Endring i varelager		-	-
3 535	1 419	Endring i kundefordringer		-	-
8 287	12 294	Endring i leverandørgjeld		-	-29
-6 470	284	Endring i andre kortsiktige fordringer og annen kortsiktig gjeld		-	-
<b>-10 151</b>	<b>40 206</b>	<b>Netto kontantstrøm fra operasjonelle aktiviteter</b>		<b>1 623</b>	<b>16 959</b>
		<b>Kontantstrøm fra investeringsaktiviteter:</b>			
54 912	43 068	Innbetalinger ved salg av varige driftsmidler		-	-
-93 797	-49 220	Utbetalinger ved kjøp av varige driftsmidler	3	-	-
<b>-38 885</b>	<b>-6 152</b>	<b>Netto kontantstrøm fra investeringsaktiviteter</b>		<b>-</b>	<b>-</b>
		<b>Kontantstrømmer fra finansieringsaktiviteter:</b>			
-	-	Nedbetaling av kortsiktig lån fra datterselskap		-	-7 400
-3 500	-	Utbetaling av utbytte		-	-3 500
22 650	-30 609	Endring i kortsiktig gjeld til kredittinstitusjoner		-	-
110 957	59 071	Opptak av ny langsiktig gjeld		-	-
-45 087	-43 415	Avdrag på langsiktig gjeld		-1 262	-5 733
-27 798	-23 670	Nedbetaling av langsiktig gjeld		-	-
<b>57 222</b>	<b>-38 623</b>	<b>Netto kontantstrømmer fra finansieringsaktiviteter</b>		<b>-1 262</b>	<b>-16 633</b>
<b>8 186</b>	<b>-4 569</b>	<b>Netto kontantstrøm for perioden</b>		<b>361</b>	<b>325</b>
15 235	23 421	Likvidbeholdning 01.01		362	37
<b>23 421</b>	<b>18 852</b>	<b>Likvidbeholdning 31.12</b>		<b>723</b>	<b>362</b>
		<b>Denne består av:</b>			
23 421	18 852	Bankinnskudd m.v.		723	37
45 000	45 000	Kassekredittlimit (trukket pr. 31.12.2024: 7.247, pr. 31.12.2023: 37.856)		-	-

✓



Til generalforsamlingen i Ultimax Holding AS

## Uavhengig revisors beretning

### Konklusjon

Vi har revidert årsregnskapet for Ultimax Holding AS, som består av:

- selskapsregnskapet, som består av balanse per 31. desember 2024, resultatregnskap og kontantstrømoppstilling for regnskapsåret avsluttet per denne datoen og noter til årsregnskapet, herunder et sammendrag av viktige regnskapsprinsipper, og
- konsernregnskapet, som består av balanse per 31. desember 2024, resultatregnskap og kontantstrømoppstilling for regnskapsåret avsluttet per denne datoen og noter til årsregnskapet, herunder et sammendrag av viktige regnskapsprinsipper.

Etter vår mening

- oppfyller årsregnskapet gjeldende lovkrav,
- gir selskapsregnskapet et rettviseende bilde av selskapets finansielle stilling per 31. desember 2024 og av dets resultater og kontantstrømmer for regnskapsåret avsluttet per denne datoen i samsvar med regnskapslovens regler og god regnskapsskikk i Norge, og
- gir konsernregnskapet et rettviseende bilde av konsernets finansielle stilling per 31. desember 2024 og av dets resultater og kontantstrømmer for regnskapsåret avsluttet per denne datoen i samsvar med regnskapslovens regler og god regnskapsskikk i Norge.

### Grunnlag for konklusjonen

Vi har gjennomført revisjonen i samsvar med International Standards on Auditing (ISA-ene). Våre oppgaver og plikter i henhold til disse standardene er beskrevet nedenfor under *Revisors oppgaver og plikter ved revisjonen av årsregnskapet*. Vi er uavhengige av selskapet og konsernet i samsvar med kravene i relevante lover og forskrifter i Norge og International Code of Ethics for Professional Accountants (inkludert internasjonale uavhengighetsstandarder) utstedt av International Ethics Standards Board for Accountants (IESBA-reglene), og vi har overholdt våre øvrige etiske forpliktelser i samsvar med disse kravene. Innhentet revisjonsbevis er etter vår vurdering tilstrekkelig og hensiktsmessig som grunnlag for vår konklusjon.

### Øvrig informasjon

Styret (ledelsen) er ansvarlig for informasjonen i årsberetningen. Øvrig informasjon omfatter informasjon i årsrapporten bortsett fra årsregnskapet og den tilhørende revisjonsberetningen. Vår konklusjon om årsregnskapet ovenfor dekker ikke informasjonen i årsberetningen.

I forbindelse med revisjonen av årsregnskapet er det vår oppgave å lese årsberetningen. Formålet er å vurdere hvorvidt det foreligger vesentlig inkonsistens mellom årsberetningen og årsregnskapet og den kunnskap vi har opparbeidet oss under revisjonen av årsregnskapet, eller hvorvidt informasjon i årsberetningen ellers fremstår som vesentlig feil. Vi har plikt til å rapportere dersom årsberetningen fremstår som vesentlig feil. Vi har ingenting å rapportere i så henseende.

Basert på kunnskapen vi har opparbeidet oss i revisjonen, mener vi at årsberetningen

- er konsistent med årsregnskapet og
- inneholder de opplysninger som skal gis i henhold til gjeldende lovkrav.

### Ledelsens ansvar for årsregnskapet

Ledelsen er ansvarlig for å utarbeide årsregnskapet og for at det gir et rettviseende bilde i samsvar med regnskapslovens regler og god regnskapsskikk i Norge. Ledelsen er også ansvarlig for slik intern kontroll

PricewaterhouseCoopers AS, Vangsvengen 71, 2317 Hamar, Postboks 102, 2301 Hamar  
T: 02316, org. no.: 987 009 713 MVA, [www.pwc.no](http://www.pwc.no)

Statsautoriserte revisorer, medlemmer av Den norske Revisorforening og autorisert regnskapsførerselskap



som den finner nødvendig for å kunne utarbeide et årsregnskap som ikke inneholder vesentlig feilinformasjon, verken som følge av misligheter eller utilsiktede feil.

Ved utarbeidelsen av årsregnskapet er ledelsen ansvarlig for å ta standpunkt til selskapets og konsernets evne til fortsatt drift og opplyse om forhold av betydning for fortsatt drift. Forutsetningen om fortsatt drift skal legges til grunn for årsregnskapet så lenge det ikke er sannsynlig at virksomheten vil bli avviklet.

#### **Revisors oppgaver og plikter ved revisjonen av årsregnskapet**

Vårt mål er å oppnå betryggende sikkerhet for at årsregnskapet som helhet ikke inneholder vesentlig feilinformasjon, verken som følge av misligheter eller utilsiktede feil, og å avgi en revisjonsberetning som inneholder vår konklusjon. Betryggende sikkerhet er en høy grad av sikkerhet, men ingen garanti for at en revisjon utført i samsvar med ISA-ene, alltid vil avdekke vesentlig feilinformasjon. Feilinformasjon kan oppstå som følge av misligheter eller utilsiktede feil. Feilinformasjon er å anse som vesentlig dersom den enkeltvis eller samlet med rimelighet kan forventes å påvirke de økonomiske beslutningene som brukerne foretar på grunnlag av årsregnskapet. For videre beskrivelse av revisors oppgaver og plikter vises det til: <https://revisorforeningen.no/revisjonsberetninger>

Hamar, 7. mai 2025  
**PricewaterhouseCoopers AS**

Pål Bakke  
Statsautorisert revisor  
(elektronisk signert)



 Securely signed with Brevio

## Revisjonsberetning

### Signers:

<i>Name</i>	<i>Method</i>	<i>Date</i>
Bakke, Pål	BANKID	2025-05-19 13:31

#### This document package contains:

- Closing page (this page)
- The original document(s)
- The electronic signatures. These are not visible in the document, but are electronically integrated.



This file is sealed with a digital signature.  
The seal is a guarantee for the authenticity  
of the document.