



ÅRSREGNSKAPET FOR REGNSKAPSÅRET 2022 - GENERELL INFORMASJON

Enheten

Organisasjonsnummer: 926 738 461
Organisasjonsform: Aksjeselskap
Foretaksnavn: ULSTEIN DESIGN & SOLUTIONS AS
Forretningsadresse: Osnesvegen 110
6065 ULSTEINVIK

Regnskapsår

Årsregnskapets periode: 01.01.2022 - 31.12.2022

Konsern

Morselskap i konsern: Nei

Regnskapsregler

Regler for små foretak benyttet: Nei
Benyttet ved utarbeidelsen av årsregnskapet til selskapet: Regnskapslovens alminnelige regler

Årsregnskapet fastsatt av kompetent organ

Bekreftet av representant for selskapet: Sølvi Gjerde
Dato for fastsettelse av årsregnskapet: 15.05.2023

Grunnlag for avgivelse

År 2022: Årsregnskapet er elektronisk innlevert
År 2021: Tall er hentet fra elektronisk innlevert årsregnskap fra 2022

Det er ikke krav til at årsregnskapet m.v. som sendes til Regnskapsregisteret er undertegnet. Kontrollen på at dette er utført ligger hos revisor/enhetens øverste organ. Sikkerheten ivaretas ved at innsender har rolle/rettighet for innsending av årsregnskapet via Altinn, og ved at det bekreftes at årsregnskapet er fastsatt av kompetent organ.

Brønnøysundregistrene, 21.07.2024



Resultatregnskap

Beløp i: NOK	Note	2022	2021
RESULTATREKNESKAP			
Inntekter			
Salsinntekter		146 994 262	225 379 871
Anna driftsinntekt		50 000	989 375
Sum inntekter	1,2	147 044 262	226 369 246
Kostnader			
Varekostnad	2	67 284 862	142 411 180
Lønnskostnad	3,4,5	41 139 994	43 552 425
Avskrivning på varige driftsmiddel og immaterielle egedelar	6	153 756	175 906
Annan driftskostnad	2,3,4,7,8	32 207 999	31 107 335
Sum kostnader		0	0
Driftsresultat		6 257 651	9 122 400
Finansinntekter og finanskostnader			
Renteinntekt frå føretak i same konsern	2	4 050 527	2 181 490
Anna finansinntekt	9	20 217	1 708 141
Sum finansinntekter		0	0
Rentekostnad til føretak i same konsern		625 991	799 248
Annan finanskostnad	9	2 184 006	2 526 229
Sum finanskostnader		0	0
Netto finans		0	0
Ordinært resultat før skattekostnad		7 518 399	9 686 554
Skattekostnad på ordinært resultat	10	1 662 975	2 131 041
Ordinært resultat etter skattekostnad		5 855 424	7 555 513
Årsresultat		5 855 424	7 555 513
Totalresultat		5 855 424	7 555 513
Overføringer og disponeringar			



Resultatregnskap

Beløp i: NOK	Note	2022	2021
Overføring til/frå annan egenkapital	11,12	5 855 424	7 555 513
Sum overføringar og disponeringar		5 855 424	7 555 513



Balanse

Beløp i: NOK	Note	2022	2021
BALANSE - EIGEDELAR			
Anleggsmiddel			
Immaterielle egedelar			
Sum immaterielle egedelar		0	0
Varige driftsmiddel			
Driftslausøyre, inventar, verktøy, kontormaskinar og liknande		373 071	526 827
Sum varige driftsmiddel	6	373 071	526 827
Finansielle anleggsmiddel			
Lån til føretak i same konsern	2,13	88 882 355	88 700 485
Sum finansielle anleggsmiddel		88 882 355	88 700 485
Sum anleggsmiddel		89 255 426	89 227 312
Omløpsmiddel			
Varer			
Sum varer		0	0
Krav			
Kundekrav	2,13	50 520 118	18 127 492
Andre krav	2,3,13, 14	6 481 544	16 626 758
Sum krav		57 001 662	34 754 250
Investeringar			
Sum investeringar		0	0
Bankinnskot, kontantar og liknande			
Bankinnskot, kontantar og liknande	15,13, 15	22 188 491	16 718 651
Sum bankinnskot, kontantar og liknande		22 188 491	16 718 651
Sum omløpsmiddel		79 190 153	51 472 901
SUM EIGEDELAR		168 445 580	140 700 213



Balanse

Beløp i: NOK	Note	2022	2021
BALANSE - EIGENKAPITAL OG GJELD			
Eigenkapital			
Innskoten egenkapital			
Selskapskapital	11,16	1 450 000	1 450 000
Overkurs	11	4 316	4 316
Annan innskoten egenkapital	11	22 146 417	22 146 417
Sum innskoten egenkapital		23 600 733	23 600 733
Opptent egenkapital			
Annan egenkapital	11	13 410 937	7 555 513
Sum opptent egenkapital		13 410 937	7 555 513
Sum egenkapital	11	37 011 670	31 156 246
Gjeld			
Langsiktig gjeld			
Utsett skatt	10	16 724 354	15 061 379
Sum avsetjinger for plikter		16 724 354	15 061 379
Anna langsiktig gjeld		0	0
Sum langsiktig gjeld		0	0
Kortsiktig gjeld			
Leverandørgjeld	13	11 688 076	17 674 245
Skuldige offentlege avgifter		3 497 131	6 623 052
Kortsiktig konserngjeld	13,15	14 449 268	15 190 371
Anna kortsiktig gjeld	13,14, 17	85 075 080	54 994 921
Sum kortsiktig gjeld		114 709 556	94 482 588
Sum gjeld		131 433 910	109 543 967
SUM EIGENKAPITAL OG GJELD		168 445 580	140 700 213



Brønnøysundregistrene

ÅRSREGNSKAP FOR REGNSKAPSÅRET 2022 - GENERELL INFORMASJON

Journalnummer: 2023 609886

Enheten

Organisasjonsnummer: 926 738 461
Organisasjonsform: Aksjeselskap
Foretaksnavn: ULSTEIN DESIGN & SOLUTIONS AS
Forretningsadresse: Osnesvegen 110
6065 ULSTEINVIK

Regnskapsår

Årsregnskapets periode: 01.01.2022 - 31.12.2022

Konsern

Morselskap i konsern: Nei

Regnskapsregler

Regler for små foretak benyttet: Nei
Benyttet ved utarbeidelsen av
årsregnskapet til selskapet: Regnskapslovens alminnelige regler

Årsregnskapet fastsatt av kompetent organ

Bekreftet av representant for selskapet: Sølvi Gjerde
Dato for fastsettelse av årsregnskapet: 15.05.2023

Grunnlag for avgivelse

År 2022: Årsregnskap er elektronisk innlevert.
År 2021: Tall er hentet fra elektronisk innlevert årsregnskap fra 2022.

Det er ikke krav til at årsregnskapet m.v. som sendes til Regnskapsregisteret er undertegnet. Kontrollen på at dette er utført ligger hos revisor/enhetens øverste organ. Sikkerheten ivaretas ved at innsender har rolle/rettighet for innsending av årsregnskapet via Altinn, og ved at det bekreftes at årsregnskapet er fastsatt av kompetent organ.

Brønnøysundregistrene, 25.07.2023



Organisasjonsnr: 926 738 461
ULSTEIN DESIGN & SOLUTIONS AS

RESULTATREGNSKAP

Beløp i: NOK	Note	2022	2021
RESULTATREKNESKAP			
Inntekter			
Salsinntekter		146 994 262	225 379 871
Anna driftsinntekt		50 000	989 375
Sum inntekter	1, 2	147 044 262	226 369 246
Kostnader			
Varekostnad	2	67 284 862	142 411 180
Lønnskostnad	3, 4, 5	41 139 994	43 552 425
Avskrivning på varige driftsmiddel og immaterielle egedelar	6	153 756	175 906
Annan driftskostnad	2, 3, 4, 7, 8	32 207 999	31 107 335
Sum kostnader		0	0
Driftsresultat		6 257 651	9 122 400
Finansinntekter og finanskostnader			
Renteinntekt frå føretak i same konsern	2	4 050 527	2 181 490
Anna finansinntekt	9	20 217	1 708 141
Sum finansinntekter		0	0
Rentekostnad til føretak i same konsern		625 991	799 248
Annan finanskostnad	9	2 184 006	2 526 229
Sum finanskostnader		0	0
Netto finans		0	0
Ordinært resultat før skattekostnad		7 518 399	9 686 554
Skattekostnad på ordinært resultat	10	1 662 975	2 131 041
Ordinært resultat etter skattekostnad		5 855 424	7 555 513
Årsresultat		5 855 424	7 555 513
Totalresultat		5 855 424	7 555 513
Overføringar og disponeringar			
Overføring til/frå annan eigenkapital	11, 12	5 855 424	7 555 513
Sum overføringar og disponeringar		5 855 424	7 555 513



Organisasjonsnr: 926 738 461
ULSTEIN DESIGN & SOLUTIONS AS

BALANSE

Beløp i: NOK	Note	2022	2021
BALANSE - EIGEDLAR			
Anleggsmiddel			
Immaterielle egedelar			
Sum immaterielle egedelar		0	0
Varige driftsmiddel			
Driftslausøyre, inventar, verktøy, kontormaskinar og liknande			
Sum varige driftsmiddel	6	373 071	526 827
Finansielle anleggsmiddel			
Lån til føretak i same konsern			
Sum finansielle anleggsmiddel	2,13	88 882 355	88 700 485
Sum anleggsmiddel		89 255 426	89 227 312
Omløpsmiddel			
Varer			
Sum varer		0	0
Krav			
Kundekrav	2,13	50 520 118	18 127 492
Andre krav	2,3,13,14	6 481 544	16 626 758
Sum krav		57 001 662	34 754 250
Investeringar			
Sum investeringar		0	0
Bankinnskot, kontantar og liknande			
Bankinnskot, kontantar og liknande			
Sum bankinnskot, kontantar og liknande	15,13,15	22 188 491	16 718 651
Sum omløpsmiddel		79 190 153	51 472 901
SUM EIGEDLAR		168 445 580	140 700 213
BALANSE - EIGENKAPITAL OG GJELD			
Eigenkapital			
Innskoten eigenkapital			
Selskapskapital	11,16	1 450 000	1 450 000



Overkurs	11	4 316	4 316
Annan innskoten eigenkapital	11	22 146 417	22 146 417
Sum innskoten eigenkapital		23 600 733	23 600 733
Opptent eigenkapital			
Annan eigenkapital	11	13 410 937	7 555 513
Sum opptent eigenkapital		13 410 937	7 555 513
Sum eigenkapital	11	37 011 670	31 156 246
Gjeld			
Langsiktig gjeld			
Utsett skatt	10	16 724 354	15 061 379
Sum avsetjinger for plikter		16 724 354	15 061 379
Anna langsiktig gjeld			
Sum anna langsiktig gjeld		0	0
Sum langsiktig gjeld		0	0
Kortsiktig gjeld			
Leverandørgjeld	13	11 688 076	17 674 245
Skuldige offentlege avgifter		3 497 131	6 623 052
Kortsiktig konserngjeld	13,15	14 449 268	15 190 371
Anna kortsiktig gjeld	13,14,17	85 075 080	54 994 921
Sum kortsiktig gjeld		114 709 556	94 482 588
Sum gjeld		131 433 910	109 543 967
SUM EIGENKAPITAL OG GJELD		168 445 580	140 700 213



Organisasjonsnr: 926 738 461
ULSTEIN DESIGN & SOLUTIONS AS

NOTEOPPLYSNINGER - SELSKAP - alle poster oppgitt i hele tall

Note

1

Rekneskapsprinsipp

Regnskapsprinsipper Årsregnskapet er satt opp i samsvar med regnskapsloven av 1998 og god regnskapsskikk. Bruk av estimater Administrasjonen har brukt estimater og forutsetninger som har påvirket resultatregnskapet og verdsettelsen av eiendeler og gjeld, samt usikre eiendeler og forpliktelser på balansedagen i samsvar med god regnskapsskikk under utarbeidelse av årsregnskapet. Aksjer Aksjer oppført som finansielle anleggsmidler er verdsatt til kostpris fratrukket av- og nedskrivninger. Salgsinntekt og langsiktig tilvirkningskontrakt Langsiktig tilvirkningskontrakt bokføres i regnskapet i samsvar med prinsipp om løpende avregning. Dette betyr at andel resultat blir inntektsført i takt med prosjektenes fullføringsgrad. Fullføringsgrad er beregnet som bruk av timer i prosent av totalt forventet timeforbruk og kostnadspådrag i prosent av estimert total utstyrkost. Eventuelle tapsprosjekt blir avsatt fullt ut. Mindre leveranser med kort tilvirkningstid blir inntektsført ved levering. Prosjektene blir vurdert hver for seg. Prosjekter med netto utført ikke fakturert produksjon, er oppført som fordring, og prosjekter der forskudd fra kunder overstiger utført produksjon, er oppført som gjeld. Utført produksjon er klassifisert som driftsinntekt i resultatregnskapet. Inntekt fra salg av varer blir resultatført når levering har funnet sted og det vesentlige av risiko og avkasting er overført. Klassifisering og vurdering av balanseposter Omløpsmidler og kortsiktig gjeld omfatter poster som forfaller til betaling innen ett år etter balansedagen, samt poster som knyttes til varekretsløpet. Andre poster er klassifisert som anleggsmidler/langsiktig gjeld. Omløpsmidler blir vurdert til laveste av kostpris og virkelig verdi. Kortsiktig gjeld blir balanseført til nominelt beløp på etableringstidspunktet. Anleggsmidler blir vurdert til kostpris, men blir nedskrevet til virkelig verdi dersom verdifall ikke er forventet å være forbigående. Langsiktig gjeld blir balanseført til nominelt beløp på etableringstidspunktet. Kontanter/likvider og kontantstrøm Kontantstrømpoppstillingen utarbeides etter den indirekte metoden. Kontanter og kontantekvivalenter omfatter kontanter, bankinnskudd og andre kortsiktige, likvide plasseringer som straks og med uvesentlig kursrisiko kan konverteres til kjente kontantbeløp og med forfallsdato kortere enn tre måneder fra kjøpsdato. Fordringer Kundefordringer og andre fordringer er oppført i balansen til pålydende etter fradrag for avsetning til forventet tap. Avsetning til tap gjøres på grunnlag av individuelle vurderinger av de enkelte fordringene. I tillegg avsettes en uspesifisert avsetning for å dekke mulige tap på andre kundefordringer. Valuta Fordringer og gjeld i utenlandsk valuta, som ikke er sikret ved bruk av terminkontrakter, balanseføres til kursen ved regnskapsårets slutt. Kursgevinster og tap knyttet til varesalg og varekjøp i utenlandsk valuta føres som finansinntekt og finanskostnad. Selskapet bruker terminkontrakter på utenlandsk valuta for å sikre en fremtidig vekslingskurs på eksisterende (balanseførte) fordringer/gjeld (verdisikring), eller på antatt fremtidige inn/utbetalinger i fremmed valuta (kontantstrømsikring). Terminkontraktene behandles som sikringsinstrument. Fordringer/gjeld, som er sikret ved terminkontrakter, balanseføres til terminkursen. Verdiendring ved årets slutt resultatføres derfor ikke. Terminkontrakter som sikrer fremtidige inn-/utbetalinger, regnskapsføres ikke. Varige driftsmidler Varige driftsmidler balanseføres og avskrives over driftsmidlets levetid, dersom det har levetid over 3 år eller har en kostpris som overstiger kr 15.000,-. Direkte vedlikehold av driftsmidler blir kostnadsført løpende under



driftskostnader, mens påkostninger eller forbedringer tillegges driftsmidlets kostpris og avskrives i takt med driftsmidlet. Dersom gjenvinnbart beløp av driftsmidlet er lavere enn balanseført verdi, blir det nedskrevet til gjenvinnbart beløp. Gjenvinnbart beløp er det høyeste av netto salgsverdi og verdi i bruk. Verdi i bruk er nåverdi av den fremtidige kontantstrøm som eiendelen forventer å generere. Pensjon Pensjonsordningen behandles regnskapsmessig i henhold til NRS 6 om pensjonskostnader. Pensjonsordningene er finansiert gjennom innbetalinger til forsikringsselskap, med unntak av AFP-ordningen. Selskapet har innskuddsplaner. Innskuddsplaner Ved innskuddsplaner betales innskudd til et forsikringsselskap. Selskapet har ingen ytterligere betalingsforpliktelser etter at innskuddene er betalt. Innskuddene presenteres som lønn og personalkostnad. Eventuelle forskuddsbetalte innskudd balanseføres som eiendel (pensjonsmidler) i den grad innskuddet kan refunderes eller redusere fremtidige innbetalinger. Skatt Skattekostnaden i resultatregnskapet omfatter både periodens betalbare skatt og endring i utsatt skatt. Utsatt skatt er beregnet med 22% på grunnlag av de midlertidige forskjellene som eksisterer mellom regnskapsmessige og skattemessige verdier, samt ligningsmessig underskudd til fremføring ved utgangen av regnskapsåret. Skatteøkende og skattereduserende midlertidige forskjeller, som reverserer eller kan reversere i samme periode, er utlignet og nettoført. Skattereduksjon ved avgitt konsernbidrag, og skatt på mottatt konsernbidrag som føres til reduksjon av kostpris eller direkte mot egenkapitalen, føres direkte mot skatt i balansen (mot betalbar skatt hvis konsernbidraget har virkning på betalbar skatt og mot utsatt skatt hvis konsernbidraget har virkning på utsatt skatt). Forskning og utvikling Utgifter til forskning kostadsføres. Utgifter til utvikling balanseføres i den grad det kan identifiseres en fremtidig økonomisk fordel knyttet til utvikling av en identifiserbar immateriell eiendel og utgiftene kan måles pålitelig. I motsatt fall kostnadsføres slike utgifter løpende. Konserninterne overføringer Transaksjoner mellom konsernselskap er bokført til markedspriser. Avgitt og mottatt konsernbidrag etter skatt er ført direkte mot egenkapital. Skatt av konsernbidrag er vist som skattekostnad. Endring av regnskapsprinsipp Det har ikke vært endringer i regnskapsprinsipp i 2022 sammenlignet med 2021.

Note

1
Er det usikkerheit om vidare drift?: Nei

Note

2

Tal på årsverk i rekneskapsåret

39.00

Note

2

Spesifisering av resultatrekneskapen

Lønnskostnader

<u>Lønn</u>	<u>Årets</u>	<u>Fjorårets</u>
	32176994.00	34408634.00
<u>Folketrygdavgift</u>	<u>Årets</u>	<u>Fjorårets</u>
	5532000.00	5831603.00
<u>Pensjonskostnader</u>	<u>Årets</u>	<u>Fjorårets</u>
	2696000.00	2837188.00
<u>Andre ytingar</u>	<u>Årets</u>	<u>Fjorårets</u>



735000.00 475000.00

<u>Sum lønnskostnader</u>	<u>Årets</u>	<u>Fjorårets</u>
	41139994.00	43552425.00

Note

Ekstraordinære inntekter og kostnader

<u>Sum</u>	<u>Beløp</u>
------------	--------------

<u>Balanseført verdi 31.12.</u>	<u>Varige driftsmiddel</u>	<u>Immaterielle eigned.</u>
---------------------------------	----------------------------	-----------------------------

Konsernrekneskap

Morselskapet sitt navn

Forretningskontor for morselskapet

Grunn til at dotterselskap ikke er tatt med i konsolideringa

<u>Samla beløp - tilknytt selskap</u>	<u>Årets</u>	<u>Fjorårets</u>
---------------------------------------	--------------	------------------

<u>Samla beløp - føretak i samme konsern</u>	<u>Årets</u>	<u>Fjorårets</u>
--	--------------	------------------

<u>Samla beløp - føretak i samme konsern</u>	<u>Årets</u>	<u>Fjorårets</u>
--	--------------	------------------

<u>Samla beløp - felles kontrollert verksemd</u>	<u>Årets</u>	<u>Fjorårets</u>
--	--------------	------------------

<u>Pantstillingar</u>	<u>Beløp</u>
-----------------------	--------------

<u>Behaldning av egne aksjar</u>	<u>Tal på aksjar</u>	<u>Pålydande</u>	<u>Andel av aksjek.</u>
----------------------------------	----------------------	------------------	-------------------------



Til generalforsamlingen i Ulstein Design & Solutions AS

Uavhengig revisors beretning

Konklusjon

Vi har revidert årsregnskapet for Ulstein Design & Solutions AS som består av balanse per 31. desember 2022, resultatregnskap og kontantstrømpoppstilling for regnskapsåret avsluttet per denne datoen og noter til årsregnskapet, herunder et sammendrag av viktige regnskapsprinsipper.

Etter vår mening

- oppfyller årsregnskapet gjeldende lovkrav, og
- gir årsregnskapet et rettvisende bilde av selskapets finansielle stilling per 31. desember 2022, og av dets resultater og kontantstrømmer for regnskapsåret avsluttet per denne datoen i samsvar med regnskapslovens regler og god regnskapspraksis i Norge.

Grunnlag for konklusjonen

Vi har gjennomført revisjonen i samsvar med International Standards on Auditing (ISA-ene). Våre oppgaver og plikter i henhold til disse standardene er beskrevet nedenfor under *Revisors oppgaver og plikter ved revisjonen av årsregnskapet*. Vi er uavhengige av selskapet i samsvar med kravene i relevante lover og forskrifter i Norge og International Code of Ethics for Professional Accountants (inkludert internasjonale uavhengighetsstandarder) utstedt av International Ethics Standards Board for Accountants (IESBA-reglene), og vi har overholdt våre øvrige etiske forpliktelser i samsvar med disse kravene. Innhentet revisjonsbevis er etter vår vurdering tilstrekkelig og hensiktsmessig som grunnlag for vår konklusjon.

Øvrig informasjon

Styret og daglig leder (ledelsen) er ansvarlige for informasjonen i årsberetningen. Øvrig informasjon omfatter informasjon i årsrapporten bortsett fra årsregnskapet og den tilhørende revisjonsberetningen. Vår konklusjon om årsregnskapet ovenfor dekker ikke informasjonen i årsberetningen.

I forbindelse med revisjonen av årsregnskapet er det vår oppgave å lese årsberetningen. Formålet er å vurdere hvorvidt det foreligger vesentlig inkonsistens mellom årsberetningen og årsregnskapet og den kunnskap vi har opparbeidet oss under revisjonen av årsregnskapet, eller hvorvidt informasjon i årsberetningen ellers fremstår som vesentlig feil. Vi har plikt til å rapportere dersom årsberetningen fremstår som vesentlig feil. Vi har ingenting å rapportere i så henseende.

Basert på kunnskapen vi har opparbeidet oss i revisjonen, mener vi at årsberetningen

- er konsistent med årsregnskapet og
- inneholder de opplysninger som skal gis i henhold til gjeldende lovkrav.



Ledelsens ansvar for årsregnskapet

Ledelsen er ansvarlig for å utarbeide årsregnskapet og for at det gir et rettviseende bilde i samsvar med regnskapslovens regler og god regnskapsskikk i Norge. Ledelsen er også ansvarlig for slik internkontroll som den finner nødvendig for å kunne utarbeide et årsregnskap som ikke inneholder vesentlig feilinformasjon, verken som følge av misligheter eller utilsiktede feil.

Ved utarbeidelsen av årsregnskapet må ledelsen ta standpunkt til selskapets evne til fortsatt drift og opplyse om forhold av betydning for fortsatt drift. Forutsetningen om fortsatt drift skal legges til grunn for årsregnskapet så lenge det ikke er sannsynlig at virksomheten vil bli avvirket.

Revisors oppgaver og plikter ved revisjonen av årsregnskapet

Vårt mål er å oppnå betryggende sikkerhet for at årsregnskapet som helhet ikke inneholder vesentlig feilinformasjon, verken som følge av misligheter eller utilsiktede feil, og å avgi en revisjonsberetning som inneholder vår konklusjon. Betryggende sikkerhet er en høy grad av sikkerhet, men ingen garanti for at en revisjon utført i samsvar med ISA-ene, alltid vil avdekke vesentlig feilinformasjon. Feilinformasjon kan oppstå som følge av misligheter eller utilsiktede feil. Feilinformasjon er å anse som vesentlig dersom den enkeltvis eller samlet med rimelighet kan forventes å påvirke de økonomiske beslutningene som brukerne foretar på grunnlag av årsregnskapet.

For videre beskrivelse av revisors oppgaver og plikter vises det til:
<https://revisorforeningen.no/revisjonsberetninger>

Ulsteinvik, 16. mai 2023
PricewaterhouseCoopers AS

Nils Robert Stokke
Statsautorisert revisor
(elektronisk signert)



 Securely signed with Brevio

Revisjonsberetning

Signers:

<i>Name</i>	<i>Method</i>	<i>Date</i>
Stokke, Nils Robert	BANKID_MOBILE	2023-05-16 21:01

This document package contains:

- Closing page (this page)
- The original document(s)
- The electronic signatures. These are not visible in the document, but are electronically integrated.



This file is sealed with a digital signature.
The seal is a guarantee for the authenticity
of the document.



ULSTEIN DESIGN & SOLUTIONS AS

ÅRSBERETNING

OG

ÅRSREGNSKAP

2022



ULSTEIN DESIGN & SOLUTIONS AS

ÅRSBERETNING 2022

VIRKSOMHETEN

Ulstein Design & Solutions AS startet sin virksomhet i juni 2002. Selskapet er et heleid datterselskap av Ulstein Group ASA som har sitt utgangspunkt i Ulstein Mekaniske Verksted, som ble etablert i 1917. Ulstein Design & Solutions AS er innen Ulstein Group organisert i forretningsområdet Design & Solutions.

Ulstein Design & Solutions AS driver utvikling, markedsføring og salg av skipsdesign, skipsutstyr, samt all annen virksomhet som det er naturlig å utøve i denne forbindelse.

Selskapets hovedkontor ligger i Ulsteinvik, Norge. Ulstein Design & Solutions AS hadde 43 ansatte ved utgangen av 2022. Selskapet leier kontorfasiliteter av eiendomsselskapet i konsernet.

Styret bekrefter at det er grunnlag for fortsatt drift, og årsregnskapet for 2022 er lagt frem under denne forutsetning.

Covid-19 har også i 2022 påvirket både omsetning og kostnadsnivået negativt. Krigen i Ukraina har gitt negative effekter både på globale forsyningskjeder og generell prisutvikling. Dette har også hatt negativ effekt på selskapet, hvor spesielt prisutviklingen har påvirket kontraheringsaktiviteten i alle segmenter. Selskapet har likevel klart å opprettholde et høyt aktivitetsnivå gjennom store deler av året.

ARBEIDSMILJØ

HMS-arbeidet har også hatt høy prioritet i 2022. Ulstein Design & Solutions AS er en IA-virksomhet, og arbeider målrettet for godt arbeidsmiljø og reduksjon av sykefravær og skader. I 2022 var sykefraværet 3,2 % for selskapet, en nedgang på 1,3 prosentpoeng fra foregående år. Selskapet arbeider planmessig for økt fremmøte gjennom sykefraværsoppfølging, gradert sykemelding og tiltak for rask tilbakeføring av langtidssykemeldte.

Selskapet hadde ingen personskader i 2022.

YTRE MILJØ

Ulstein Design & Solutions AS ønsker å fremstå som en ryddig og tiltalende arbeidsplass. Selskapets målsetting er at alle produkt og tjenester skal ha minst mulig negativ påvirkning på miljøet. Det arbeides målrettet med å gjøre våre produkter, tjenester og prosesser bærekraftige. Selskapet har fokus på energistyring og gode rutiner for avfallshåndtering.

LIKESTILLING

Av selskapets 43 ansatte er 10 kvinner, noe som tilsvarer en kvinneandel på ca. 23 %, på nivå med 2021. Ledergruppen består av fem personer, tre kvinner og to menn. Styret består av to kvinner og tre menn som er aksjonærvalgte, samt to menn som er valgt fra de ansattes organisasjoner. Selskapet har målsetting om at begge kjønn er representert med minst 40 % i styre, ledelse og bedriften forøvrig. For selskapet er forskjell i lønn knyttet til ulike typer stillinger og ansvarsområder.

Selskapet har etablerte prosesser for medarbeider- og karriereutvikling. Styret mener det ville vært ønskelig med en høyere andel kvinner, spesielt innenfor prosjektledelse og tekniske fagområder.

For nærmere informasjon om hvordan Ulstein Group oppfyller sine mål og forpliktelser når det gjelder likestilling mellom kjønnene henvises det til redegjørelsen «Likestilling i Ulstein» som er tilgjengelig på Ulstein Groups websider.

Det er svært viktig for Ulstein Design & Solutions videre utvikling at flere ungdommer velger fagutdanning og høyere utdanning innenfor selskapets satsingsområder. Ulstein Design & Solutions engasjerer seg i målrettede prosjekter for å få flere unge til å velge realfag og utdanning rettet inn mot maritime yrker. Vi vil derfor fortsette å engasjere oss i den langsiktige rekrutteringen til den maritime næringen.

Ulstein Design & Solutions AS har medarbeidere fra 5 ulike land.



DISKRIMINERING

Likestillings- og diskrimineringslovens formål er å fremme likestilling, sikre like muligheter og rettigheter, samt å hindre diskriminering. Selskapet arbeider aktivt, målrettet og planmessig for å fremme lovens formål innenfor vår virksomhet. Aktivitetene omfatter blant annet rekruttering, lønns- og arbeidsvilkår, karriere- og utviklingsmuligheter og beskyttelse mot trakassering.

SAMFUNNSANSVAR

Morselskapet Ulstein Group ASA er medlem i UN Global Compact. Rapporten «Sustainability Report» fra Ulstein Group til UN Global Compact er tilgjengelig på Ulstein Groups websider (www.ulstein.com) i tillegg til websiden til UN Global Compact (www.unglobalcompact.org). Konsernet gjennomfører et aktivt Compliance-arbeid, og selskapene i konsernet rapporterer dette arbeidet inn til sine styre jevnlig.

Ulstein Design & Solutions er omfattet av åpenhetsloven. Redegjørelse for 2022 knyttet til pålagt aktsomhetsvurdering er tilgjengelig på konsernets websider (www.ulstein.com) innen fristen for offentliggjøring 30. juni 2023.

FORSKNING OG UTVIKLING

Forskning og Utvikling (FoU) er svært viktig for den videre utvikling av Ulstein Groups produkt-, tjeneste- og prosessporteføljer. Ulstein Design & Solutions AS deltar i og initierer forsknings-, innovasjons- og kompetansebyggende prosjekter delfinansiert av norske myndigheter gjennom blant annet NFR, NAV, Innovasjon Norge og Enova, sammen med andre selskaper i konsernet. Innovasjon er realisering og kapitalisering av nyskaping. Ulstein Design & Solutions AS utvikler sine aktiviteter innenfor områder som gir merverdi for kunden. Selskapet definerer FoU som prosessen frem til og med utviklingen av en prototyp. Med denne definisjonen som bakgrunn har Ulstein Design & Solutions AS hatt NOK 70 mill. i FoU-utgifter i 2022. Herav ble NOK 0,5 mill. mottatt i støtte fra det offentlige.

STILLING OG RESULTAT

Det var ikke full kapasitetsutnyttelse i selskapet i hele 2022.

Ved utgangen av året var ordreboken på totalt NOK 242 mill. for selskapet og antall ansatte var 43, en netto oppgang på 3 ansatte sammenlignet med 2021.

Ulstein Design & Solutions AS har i 2022 levert design til 2 skip fra verft i Kina. Det skal i 2023 leveres til sammen 3 skip fra verft i Kina og 1 skip fra verft i Norge.

Ved årsskiftet hadde selskapet kontrakter for levering av design på til sammen 9 skip. 3 av disse bygges ved norsk verft og resten er under bygging ved verft i utlandet. De fleste av disse kontraktene inneholder skipsdesign og arbeidstegninger. Tre av kontraktene inneholder også omfattende utstyrspakker.

Selskapsresultatet for 2022 ble svakere enn forventet i hovedsak på grunn av manglende ordreinngang og lavere fremdrift i pågående prosjekt. Selskapet har jobbet med å posisjonere seg i prioriterte markedssegment, fokus på økt kosnadseffektivitet og gjennom det økt konkurransekraft.

Ulstein Design & Solutions AS		
Tall i NOK mill	2022	2021
Driftsinntekter	147,0	226,4
Driftsresultat	6,3	9,1
Resultat før skatt	7,5	9,7
Årsresultat	5,9	7,6

Ulstein Design & Solutions AS		
Tall i NOK mill	2022	2021
Totalkapital	168,4	140,7
Egenkapital	37,0	31,2
Kortsiktig gjeld	114,7	94,5
Egenkapitalandel	22 %	22 %

Styret anser resultatet som tilfredsstillende gitt den markedssituasjonen selskapet har stått i.

Egenkapitalen for selskapet var ved årsskiftet NOK 37 mill.

Egenkapitalen for selskapet har styrket seg i løpet av regnskapsåret 2022 og styret vurderer egenkapitalen per 31.12.2022 som tilfredsstillende.



Basert på prognosene for 2023 antar styret at likviditeten og egenkapitalen vil bedre seg gjennom året i takt med selskapets aktiviteter. Selskapet vil ha tilgang til finansiering gjennom konsernkontosystemet og innbetalinger fra kunder.

Styret mener at årsregnskapet og årsberetningen gir en riktig oversikt over selskapets eiendeler og gjeld, finansielle stilling og resultat.

Kontantstrømsanalysen viser likviditetsmessige endringer gjennom året. Kontantstrømmen fra de operasjonelle aktivitetene er positiv. Avviket mellom driftsresultatet og kontantstrøm fra operasjonelle aktiviteter skyldes i hovedsak ferdigstillingsgrad og leveringstidspunkt for prosjektene, forskuddsbetalinger fra kunde og endring i arbeidskapital. Netto kontantstrøm fra finansieringsaktiviteter i 2022 er positiv.

FINANSIELL RISIKO

Alle vesentlige kjøps- og salgskontrakter med fremtidig oppgjør i utenlandsk valuta blir valutasekret. Ved kontraktsinngåelse på nye design og utstyrs pakker innarbeides betalingsstrukturer som sikrer selskapet innbetalinger i løpet av byggetiden.

Forretningsrisiko er relatert til konjunkturer, markedsforhold og konkurranse i de markedene virksomheten opererer i. Ulstein Design & Solutions AS har risikoeksponering knyttet til kontraktsinngåelse, innkjøp og prosjektgjennomføring, og er avhengig av leveranser fra underleverandører til rett tid og med avtalt kvalitet. Det er etablert rutiner for å minimere, avdekke og følge opp eksponeringen innenfor disse risiko-områdene.

Ulstein Group har styreansvarsforsikring for styrets medlemmer, daglig leder og ledergruppe for deres mulige ansvar overfor foretaket og tredjepersoner. Forsikringen omfatter selskapene i konsernet og dekningen anses å være i tråd med markedet for øvrig.

AKSJONÆRFORHOLD

Ulstein Group ASA eier 100 % av aksjene.

Aktivt eierskap er vesentlig for verdiskapingen i Ulstein Design & Solutions AS, og er i overensstemmelse med prinsipp for god eierstyring.

FREMTIDSUTSIKTER

Skipsbyggingsindustrien globalt opplevde i 2022 en ny nedtur etter den positive utviklingen i 2021. Krigen i Ukraina sees som en viktig forklaring på dette.

I 2022 ble det bestilt litt over 2000 nybygg av ulike skipstyper større enn 100 GT. Dette er en nedgang fra 2021, og en ser fortsatt at hovedtyngden av kontraheringene ble gjort i det asiatiske markedet.

I selskapets prioriterte markedssegmenter ble det bestilt 48 nybygg (hvorav 7 i Norge). Fartøy til offshore vind representerer 50 % av alle kontrakter i disse segmentene, og primært serviceoperasjonsskip (C/SOV) som utgjorde 18 av nybyggene.

Vi forventer at det i tiden fremover vil være en økende etterspørsel etter kabelleggere, serviceoperasjonsskip (CSOV), steininstallasjonsskip og andre installasjonsskip med stor løftekapasitet.

Høye energipriser og et økende behov for mer energi har resultert i en styrking av aktivitet og dagrater i markedet for offshore olje og gass. Som et resultat av dette antas det noe økt nybyggingsaktivitet også innenfor det segmentet -- noe Ulstein møter med effektive og miljøvennlige løsninger.

Cruise-næringen er nesten tilbake på aktivitetsnivået slik det var pre-Covid 19. Høye drivstoffpriser og høy prisutvikling på de fleste andre områder påvirker imidlertid kontraheringsaktiviteten i dette segmentet negativt.

Når det gjelder markedet for trålere så har gode priser på fisk bidratt til å holde markedet stabilt gjennom 2022. Vi ser likevel tendenser til økt usikkerhet relatert til utvikling i både kvoter og i drivstoffpriser som kan påvirke dette negativt fremover, i tillegg til utfordringer med hensyn til valg av fremdriftssystem.

Krigen i Ukraina, energikrise og høy inflasjon har drevet opp prisene på nybygg i 2022. I gjennomsnitt har prisene det siste året økt med 20-30 %. Vi forventer at prisutviklingen vil fortsette og gi effekter også i 2023.

Den økende graden av miljøvennlig teknologi på nybygg og mulighetene for lav- og nullutslippstonnasje forventes å tilta ytterligere i årene fremover. Vi ser også styrket behov for ombygging av skip innen offshore og oppgradering av RoPax-skip til grønnere fremdriftsløsninger.

Selskapet bidrar aktivt i utviklingen av nye skipsløsninger for å redusere utslipp til luft, slik som for eksempel nye løsninger relatert til batteri og alternative energibærere. Dette er viktige bidrag frem mot lav- og nullutslippssamfunnet.



Vi tror at nødvendigheten av mer miljøvennlig skipsfart og økende digitalisering vil påvirke etterspørselen etter nybygg og tjenester i flere markedssegmenter. Investeringer, rammebetingelser og støtteordninger for kompetanse- og, teknologiutvikling samt å opprettholde innovasjonstakten vil være viktig for norsk maritim industris konkurranseevne fremover.

Ulstein Design & Solutions AS har gjennom de siste årene gjennomgått omfattende omstillings- og effektiviserings tiltak for å økt produktivitet og reduserte kostnader. En tilpasning til aktivitetsnivået i våre markeder vil også være viktig for ytterligere styrking av selskapets konkurransekraft fremover.

Hovedfokuset for selskapet i 2023 vil være å inngå nye kontrakter i et marked som fortsatt er krevende. Tilgangen til kompetanse, samt til innsatsfaktorer i vår produksjon og den tilhørende prisutviklingen vil være med på å gjøre det stadig viktigere med forenkling og effektivisering, jobbe smartere og utvikle organisasjonen vår i takt med de endringer som skjer rundt oss. I denne sammenheng har Ulstein investert betydelig innen digital infrastruktur og nye digitale verktøy.

Ulstein Design & Solutions AS vil fortsette satsingen på innovasjon innen selskapets produkt- og tjenesteportefølje, bestående av smarte løsninger som dekker kundens behov til en bærekraftig pris.

Ved styrket samhandling med lavkostland mener styret at selskapet vil være bedre rustet i den økte konkurransen om oppdrag. Selskapet vil fortsette satsingen på effektivt salg, god prosjektledelse, økt produktivitet gjennom å ta i bruk nye måter å jobbe på, utvikling av godt lederskap og en fleksibel og endringsvillig organisasjon.

Utvikling av selskapets resultat fremover vil påvirkes av retningen krigen i Ukraina tar, situasjonen i våre markeder, pris- og valutautvikling, egen prosjektstyrings- og gjennomføringsevne, samt norske myndigheters forståelse og tiltak for den maritime klyngen. Ulstein Design & Solutions er godt posisjonert for å utnytte mulighetene innenfor selskapets satsingsområder i 2023.


Styret vil takke de ansatte for innsatsen i 2022.


DISPONERING AV ÅRSRESULTATET


Styret gjør fremlegg om at årsresultatet til selskapet på NOK 5 855 424 blir disponert slik:

Overført annen egenkapital	NOK	5 855 424
Sum disponert	NOK	5 855 424

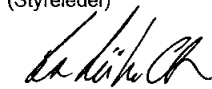
Ulsteinvik, 15.05.2022



Cathrine Kristiseter Marti
(Styreleder)



Tore Ulstein
(Nestleder)



Gunvor Ulstein
(Styremedlem)


Hans Petter Hildre
(Styremedlem)


Lars Lühr Olsen
(Styremedlem)


Åsmund Eide
(Styremedlem)


Håkon Vestnes
(Styremedlem)


Runar Inge Muren
(Adm.dir.)



Ulstein Design & Solutions AS			
Resultatregnskap			
Alle beløp i NOK			
	Note	2022	2021
Salgsinntekter		146 994 262	225 379 871
Andre driftsinntekter		50 000	989 375
Sum driftsinntekter	1,2	147 044 262	226 369 246
Varekostnad	2	67 284 862	142 411 180
Lønns- og personalkostnad	3,4,5	41 139 994	43 552 425
Avskrivning varige driftsmidler	6	153 756	175 906
Annen driftskostnad	2,3,4,7,8	32 207 999	31 107 335
Driftsresultat		6 257 651	9 122 400
Renteinntekt fra foretak i samme konsern	2	4 050 527	2 181 490
Annen finansinntekt	9	20 217	1 708 141
Rentekostnad til foretak i samme konsern		625 991	799 248
Annen finanskostnad	9	2 184 006	2 526 229
Ordinært resultat før skattekostnad		7 518 399	9 686 554
Skattekostnad på ordinært resultat	10	1 662 975	2 131 041
Ordinært resultat		5 855 424	7 555 513
Årsresultat		5 855 424	7 555 513
Overført annen egenkapital	11,12	5 855 424	7 555 513
Sum overføringer		5 855 424	7 555 513

Org.nr. 926738461



Ulstein Design & Solutions AS			
Balanse			
Alle beløp i NOK			
	Note	2022	2021
EIENDELER			
Anleggsmidler			
Varige driftsmidler			
Driftsløsøre, inventar, verktøy o.l.		373 071	526 827
Sum varige driftsmidler	6	373 071	526 827
Finansielle anleggsmidler			
Lån til foretak i samme konsern	2,13	88 882 355	88 700 485
Sum finansielle anleggsmidler		88 882 355	88 700 485
Sum anleggsmidler		89 255 426	89 227 312
Omløpsmidler			
Fordringer			
Kundefordringer	2,13	50 520 118	18 127 492
Andre fordringer	2,3,13,14	6 481 544	16 626 758
Sum fordringer		57 001 662	34 754 250
Bankinnskudd,kontanter o.l.	15	1 969 534	1 806 524
Innskudd på konsernkonto	13,15	20 218 957	14 912 127
Sum bankinnskudd, kontanter o.l.		22 188 491	16 718 651
Sum omløpsmidler		79 190 153	51 472 901
Sum eiendeler		168 445 580	140 700 213

Org.nr. 926738461




Ulstein Design & Solutions AS			
Balanse			
Alle beløp i NOK			
Note	2022	2021	
EGENKAPITAL OG GJELD			
EGENKAPITAL			
Innskutt egenkapital			
Aksjekapital	11,16	1 450 000	1 450 000
Overkurs	11	4 316	4 316
Innskutt annen egenkapital	11	22 146 417	22 146 417
Sum innskutt egenkapital		23 600 733	23 600 733
Annen egenkapital	11	13 410 937	7 555 513
Sum opptjent egenkapital		13 410 937	7 555 513
Sum egenkapital	11	37 011 670	31 156 246
GJELD			
Avsetning for forpliktelseser			
Utsatt skatt	10	16 724 354	15 061 379
Sum avsetninger for forpliktelseser		16 724 354	15 061 379
Annen langsiktig gjeld			
Kortsiktig gjeld			
Leverandørgjeld	13	11 688 076	17 674 245
Skyldige offentlige avgifter		3 497 131	6 623 052
Trekk på konsernkonto	13,15	14 449 268	15 190 371
Annen kortsiktig gjeld	13,14,17	85 075 080	54 994 921
Sum kortsiktig gjeld		114 709 556	94 482 588
Sum gjeld		131 433 910	109 543 967
Sum egenkapital og gjeld		168 445 580	140 700 213


Ulsteinvik, 31.12.2022 / 15.05.2023
Styret for Ulstein Design & Solutions AS


Cathrine Kristiseter Marti

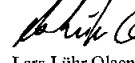
Styrets leder



Hans Petter Hildre
Styremedlem


Asmund Eide
Styremedlem


Tore Ulstein

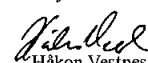
Nestleder


Lars Lühr Olsen
Styremedlem


Runar Inge Måren
Adm.dir.



Gunvor Ulstein
Styremedlem


Håkon Vestnes
Styremedlem

Org.nr. 926738461



Organisasjonsnummer: 926738461

ULSTEIN DESIGN & SOLUTIONS AS KONTANTSTRØMOPPSTILLING

	Note	2022	2021
Kontantstrømmer fra operasjonelle aktiviteter			
Resultat før skattekostnad	10	7 518 399	9 686 554
Ordinære avskrivninger og nedskrivninger	6	153 756	175 906
Endring i fordringer		-32 392 626	-6 233 895
Endring i rentefri kortsiktig gjeld		-5 986 169	-14 799 039
Endring i andre tidsavgrensingsposter		31 917 577	3 018 817
Netto kontantstrøm fra operasjonelle aktiviteter		1 210 937	-8 151 657
Kontantstrømmer fra investeringsaktiviteter			
Utbetalinger ved kjøp av varige driftsmidler	6	0	-29 168
Netto kontantstrøm fra investeringsaktiviteter		0	-29 168
Kontantstrømmer fra finansieringsaktiviteter			
Endring i konsernkontokreditt	15	-741 103	-41 172 080
Utbetalinger/Innbetalinger av konsernbidrag		5 000 000	27 945 262
Netto kontantstrøm fra finansieringsaktiviteter		4 258 897	-13 226 818
Netto endring i kontanter og kontantekvivalenter	15	5 469 834	-21 407 643
Beholdning av kontanter og kontantekvivalenter ved periodens begynnelse		16 718 657	38 126 297
Beholdning av kontanter og kontantekvivalenter ved periodens slutt		22 188 491	16 718 657



ULSTEIN DESIGN SOLUTIONS AS
926738461
Noter til årsregnskapet

ULSTEIN DESIGN & SOLUTIONS AS

Regnskapsprinsipper

Årsregnskapet er satt opp i samsvar med regnskapsloven av 1998 og god regnskapsskikk.

Bruk av estimater

Administrasjonen har brukt estimater og forutsetninger som har påvirket resultatregnskapet og verdsettelsen av eiendeler og gjeld, samt usikre eiendeler og forpliktelser på balansedagen i samsvar med god regnskapsskikk under utarbeidelse av årsregnskapet.

Salgsinntekt og langsiktig tilvirkningskontrakt

Langsiktig tilvirkningskontrakt bokføres i regnskapet i samsvar med prinsipp om løpende avregning. Dette betyr at andel resultat blir inntektsført i takt med prosjektenes fullføringsgrad. Fullføringsgrad er beregnet som bruk av timer i prosent av totalt forventet timeforbruk og kostnadspådrag i prosent av estimert total utstyrkost. Eventuelle tapsprosjekt blir avsatt fullt ut. Mindre leveranser med kort tilvirkningstid blir inntektsført ved levering.

Prosjektene blir vurdert hver for seg. Prosjekter med netto utført ikke fakturert produksjon, er oppført som fordring, og prosjekter der forskudd fra kunder overstiger utført produksjon, er oppført som gjeld. Utført produksjon er klassifisert som driftsinntekt i resultatregnskapet.

Inntekt fra salg av varer blir resultatført når levering har funnet sted og det vesentlige av risiko og avkastning er overført.

Klassifisering og vurdering av balanseposter

Omløpsmidler og kortsiktig gjeld omfatter poster som forfaller til betaling innen ett år etter balansedagen, samt poster som knyttes til varekretsløpet. Andre poster er klassifisert som anleggsmidler/langsiktig gjeld.

Omløpsmidler blir vurdert til laveste av kostpris og virkelig verdi. Kortsiktig gjeld blir balanseført til nominelt beløp på etableringstidspunktet.

Anleggsmidler blir vurdert til kostpris, men blir nedskrevet til virkelig verdi dersom verdifall ikke er forventet å være forbigående. Langsiktig gjeld blir balanseført til nominelt beløp på etableringstidspunktet.

Kontanter/likvider og kontantstrøm

Kontantstrømpoppstillingen utarbeides etter den indirekte metoden.

Kontanter og kontantekvivalenter omfatter kontanter, bankinnskudd og andre kortsiktige, likvide plasseringer som straks og med uvesentlig kursrisiko kan konverteres til kjente kontantbeløp og med forfallsdato kortere enn tre måneder fra kjøpsdato.

Fordringer

Kundefordringer og andre fordringer er oppført i balansen til pålydende etter fradrag for avsetning til forventet tap. Avsetning til tap gjøres på grunnlag av individuelle vurderinger av de enkelte fordringene. I tillegg avsettes en uspesifisert avsetning for å dekke mulige tap på andre kundefordringer.

Valuta

Fordringer og gjeld i utenlandsk valuta, som ikke er sikret ved bruk av terminkontrakter, balanseføres til kursen ved regnskapsårets slutt. Kursgevinster og tap knyttet til varesalg og varekjøp i utenlandsk valuta føres som finansinntekt og finanskostnad. Selskapet bruker terminkontrakter på utenlandsk valuta for å sikre en fremtidig vekslingskurs på eksisterende (balanseførte) fordringer/gjeld (verdisikring), eller på antatt fremtidige inn/utbetalinger i fremmed valuta (kontantstrømsikring). Terminkontraktene behandles som sikringsinstrument.

Fordringer/gjeld, som er sikret ved terminkontrakter, balanseføres til terminkursen. Verdiendring ved årets slutt resultatføres derfor ikke. Terminkontrakter som sikrer fremtidige inn-/utbetalinger, regnskapsføres ikke.



ULSTEIN DESIGN SOLUTIONS AS
926738461
Noter til årsregnskapet

Varige driftsmidler

Varige driftsmidler balanseføres og avskrives over driftsmidlets levetid, dersom det har levetid over 3 år eller har en kostpris som overstiger kr 15.000,-. Direkte vedlikehold av driftsmidler blir kostnadsført løpende under driftskostnader, mens påkostninger eller forbedringer tillegges driftsmidlets kostpris og avskrives i takt med driftsmidlet. Dersom gjenvinnbart beløp av driftsmidlet er lavere enn balanseført verdi, blir det nedskrevet til gjenvinnbart beløp. Gjenvinnbart beløp er det høyeste av netto salgsverdi og verdi i bruk. Verdi i bruk er nåverdi av den fremtidige kontantstrøm som eiendelen forventer å generere.

Pensjon

Pensjonsordningen behandles regnskapsmessig i henhold til NRS 6 om pensjonskostnader. Pensjonsordningene er finansiert gjennom innbetalinger til forsikringsselskap, med unntak av AFP-ordningen. Selskapet har innskuddsplaner.

Innskuddsplaner

Ved innskuddsplaner betales innskudd til et forsikringsselskap. Selskapet har ingen ytterligere betalingsforpliktelser etter at innskuddene er betalt. Innskuddene presenteres som lønn og personalkostnad. Eventuelle forskuddsbetalte innskudd balanseføres som eiendel (pensjonsmidler) i den grad innskuddet kan refunderes eller redusere fremtidige innbetalinger.

Skatt

Skattekostnaden i resultatregnskapet omfatter både periodens betalbare skatt og endring i utsatt skatt. Utsatt skatt er beregnet med 22% på grunnlag av de midlertidige forskjellene som eksisterer mellom regnskapsmessige og skattemessige verdier, samt ligningsmessig underskudd til fremføring ved utgangen av regnskapsåret. Skatteøkende og skattereduserende midlertidige forskjeller, som reverserer eller kan reversere i samme periode, er utlignet og nettoført. Skattereduksjon ved avgitt konsernbidrag, og skatt på mottatt konsernbidrag som føres til reduksjon av kostpris eller direkte mot egenkapitalen, føres direkte mot skatt i balansen (mot betalbar skatt hvis konsernbidraget har virkning på betalbar skatt og mot utsatt skatt hvis konsernbidraget har virkning på utsatt skatt).

Forskning og utvikling

Utgifter til forskning kostadsføres. Utgifter til utvikling balanseføres i den grad det kan identifiseres en fremtidig økonomisk fordel knyttet til utvikling av en identifiserbar immateriell eiendel og utgiftene kan måles pålitelig. I motsatt fall kostnadsføres slike utgifter løpende.

Konserninterne overføringer

Transaksjoner mellom konsernselskap er bokført til markedspriser.

Avgitt og mottatt konsernbidrag etter skatt er ført direkte mot egenkapital. Skatt av konsernbidrag er vist som skattekostnad.

Endring av regnskapsprinsipp

Det har ikke vært endringer i regnskapsprinsipp i 2022 sammenlignet med 2021.



ULSTEIN DESIGN SOLUTIONS AS
926738461
Noter til årsregnskapet

Note 1 Driftsinntekter

(Alle tall i NOK 1000)

	2022	2021
Spesifisering av driftsinntekter		
Prosjektinntekter (løpende avregning)	146 994	225 380
Andre driftsinntekter	50	989
Sum	147 044	226 369

	2022	2021
Geografisk fordeling		
Norge	50 564	37 416
Brasil	803	789
Kina	72 600	159 194
Nederland	2 283	8 574
Storbritannia	2 100	0
Japan	1 328	0
Danmark	348	256
USA	0	88
Dubai, De forente arabiske emirater	0	14
Frankrike	0	67
Tyrkia	15 022	0
Korea	0	19 500
Tyskland	1 997	0
Israel	0	472
Sum	147 044	226 369

Note 2 Nærstående parter

Selskapet er kontrollert av Ulstein Group ASA som eier 100 % av selskapets aksjer. Ulstein Group ASA er kontrollert av Ulstein-familien gjennom selskapet Ulsmo AS. Ytelser til ledende ansatte er omtalt i note 4, og mellomværende med konsernselskaper er omtalt i note 13.

Selskapet deltar i konsernkontosystemet, der de fleste av konsernets bedrifter deltar. Deltakerene hefter solidarisk for gjeld som til enhver tid er innvilget i systemet. Saldi på konsernkonti er klassifisert som bankinnskudd/kassakreditt i de enkelte selskapene.

Selskapet er fellesregistrert i MVA-registeret med de andre norske selskapene i Ulstein Group.

(Alle tall i NOK 1000)

Selskapets transaksjoner med nærstående parter: 2022

a) Salg av tjenester

Salg av tjenester:	
- Morselskap	0
- Konsernselskap	14 060
Sum salg av varer og tjenester	14 060

Varer og tjenester til nærstående parter er solgt til forretningsmessige vilkår.

b) Kjøp av varer og tjenester 2022

Kjøp av varer:	
- Konsernselskap	15 907
Kjøp av tjenester:	
- Morselskap (administrative tjenester)	5 331
- Konsernselskap	48 835
Sum kjøp av varer og tjenester	70 073

Varer og tjenester til nærstående parter er kjøpt og solgt til forretningsmessige vilkår. Administrative tjenester kjøpes fra morselskapet til forretningsmessige vilkår.



ULSTEIN DESIGN SOLUTIONS AS
926738461
Noter til årsregnskapet

Note 3 Offentlige tilskudd

(Alle tall i NOK 1000)

	2022	2021
Skattefunn, Forskningsrådet, Innov. Norge, NAV BIO og Kompesasjonsordning	468	1 439
Sum offentlige tilskudd	468	1 439

Kompensasjonsordning inngår i andre driftsinntekter. Andre offentlige tilskudd er nettoført mot tilhørende driftskostnader i resultatregnskapet.

Note 4 Lønnskostnader, godtgjørelse, antall ansatte m.m.

(Alle tall i NOK 1000)

	2022	2021
Lønnskostnader		
Lønn inkludert feriepenger	31 617	34 109
Arbeidsgiveravgift	5 532	5 832
Pensjonskostnader	2 696	2 837
Styrehonorar	560	300
Andre personalkostnader	735	475
Sum	41 140	43 552

Antall årsverk egne ansatt per 31.12	39	43
--------------------------------------	----	----

Ytelser til ledende personer og styremedlemmer

Namn	Stilling	Periode	Lønn	Annen godtgjørelse	Sum
Runar Inge Muren	Adm. dir.	01.01.-31.12.22	1 543	2	1 545

Selskapet har en innskuddsbasert pensjonsordning (ref. note 5) som også gjelder for selskapets ledere. Styret har overlatt til styreleder å fastsette lønn til administrerende direktør. Det foreligger ingen særskilte avtaler om ytelser for adm.dir.

Styret

Styrehonorar er utbetalt med kr 300 000 i Ulstein Design & Solutions AS

Utgiftsført revisjonshonorar

(Alle tall i NOK 1000)

	2022	2021
Honorar for lovpålagt revisjon	168	138
Honorar for attestasjonstjenester	13	83
Honorar for andre tjenester	0	4
Honorar for skatterådgivning	14	6
Sum utgiftsført revisjonshonorar (eksklusiv MVA)	195	231



ULSTEIN DESIGN SOLUTIONS AS
926738461
Noter til årsregnskapet

Note 5 Pensjoner

(Alle tall i NOK 1000)

Konsernet har en tjenestepensjonsordning som tilfredstiller kravene i lov om obligatorisk tjenestepensjon.

AFP

AFP-ordningen er en ytelsesbasert flerforetaks pensjonsordning, og finansieres gjennom premier som fastsettes som en prosent av lønn. Regnskapsmessig blir ordningen behandlet som en innskuddsbasert pensjonsordning hvor premiebetalingene kostnadsføres løpende, og ingen avsetninger foretas i regnskapet. Tilskudd til AFP ordningen inngår i regnskapslinjen lønnskostnader.

Fellesordningen for AFP offentliggjør ikke anslag på fremtidige premiesatser, men legger til grunn at premien for ny AFP må økes over tid for å imøtekomme forventninger om økte utbetalinger med tilstrekkelig bufferkapital.

	2022	2021
Personer i ordningen	39	43
Utgiftsført premie for innskuddspensjon og AFP	2 696	2 837

Note 6 Varige driftsmidler

(Alle tall i NOK 1000)

	Kontormaskiner	driftsmidler
Anskaffelseskost per 01.01.	7 573	7 573
Anskaffelseskost per 31.12.	7 573	7 573
Akkumulerte avskrivninger per 31.12.	-7 200	-7 200
Bokført verdi per 31.12.	373	373
Årets avskrivning	154	154

Kontormaskiner avskrives over 3-5 år. Inventar avskrives over 4 år.

Bygninger og anlegg eies av Ulstein Verft Eiendom AS og Ulstein Design & Solutions AS er leietaker.

Note 7 Spesifisering av andre driftskostnader i resultatregnskapet

(Alle tall i NOK 1000)

	2022	2021
Vedlikehold, leie lokaler, verktøy, inventar og driftsmateriell	4 475	4 939
Administrasjon og andre driftskostnader	27 733	26 168
Total	32 208	31 107

Note 8 Forskning og utvikling (FoU)

(Alle tall i NOK 1000)

Forsknings- og utviklingsaktiviteten i Ulstein Design & Solutions AS består av tjeneste-, produkt- og prosessutvikling. Selskapet definerer FoU som prosessen frem til og med utvikling av prototype.

FoU-kostnader blir løpende utgiftsført.

	2022	2021
Utgiftsført FoU i året	69 696	55 516
Inntekter i året mottatt fra det offentlige vedrørende forskning og utvikling	468	450
Offentlig mottatte inntekter i % av utgiftsført FoU i året	0,7 %	0,8 %



ULSTEIN DESIGN SOLUTIONS AS
926738461

Noter til årsregnskapet

Note 9 Annen Finansinntekt og Annen Finanskostnad

(Alle tall i NOK 1000)

	2022	2021
Spesifisering av annen finansinntekt		
Agio	5	1 704
Andre finansinntekter	16	4
Sum	20	1 708
	2022	2021
Spesifisering av annen finanskostnad		
Disagio	2 180	2 525
Andre finanskostnader	4	2
Sum	2 184	2 526

Note 10 Skatt

(Alle tall i NOK 1000)

Ordinær beskatning

Årets skattekostnad fordeler seg på:	2022	2021
Endring i utsatt skatt	1 663	3 231
Skatt av konsernbidrag	0	-1 100
Total skatt i resultatet	1 663	2 132

Beregning av årets skattegrunnlag	2022	2021
Resultat før skatt	7 518	9 687
Permanent forskjell*	41	0
Endringer i midlertidige forskjeller	5 457	18 115
Betalbart skattegrunnlag før konsernbidrag	13 016	27 802
Konsernbidrag med skatteeffekt	0	5 000
Endring i fremførbart underskudd	-13 016	-17 201
Forskjell mellom avsatt og endelig konsernbidrag 2020 med skatteeffekt	0	-15 601
Betalbart skattegrunnlag	0	0
Betalbar skatt som kortsiktig gjeld i balansen	0	0

Oversikt over midlertidige forskjeller:	2022	2021
Langsiktig tilvirkningskontrakt	91 099	95 587
Fordringer	-403	-103
Anleggsmidler	-1 026	-1 295
Garantier	-4 696	-3 758
Sum midlertidige forskjeller	84 974	90 431
Ubenyttet fremførbart skattemessig underskudd	-8 954	-21 970
Grunnlag utsatt skatt	76 020	68 461

22 % utsatt skatt / (utsatt skattefordel)	16 724	15 061
Forskjell mellom avsatt og endelig konsernbidrag 2020 med skatteeffekt	0	-3 432
Endring utsatt skatt i resultatregnskapet	1 663	3 231

*) Permanente forskjeller inkluderer

Ikke fradragsberettigede representasjonskostnader	36	0
Andre ikke fradragsberettigede kostnader	5	0
Totalt permanente forskjeller	41	0

Forklaring på hvorfor skatt for året ikke samsvarer med 22% av resultat før skatt

	2022	2021
22 % skatt av resultat	1 654	2 131
22 % av permanente forskjeller	9	0
Total skatt i resultatet	1 663	2 131



ULSTEIN DESIGN SOLUTIONS AS
926738461
Noter til årsregnskapet

Note 11 Egenkapital

(Alle tall i NOK 1000)

Årets endring av egenkapitalen	Aksje-kapital	Overkurs	Innskutt Annen Egenkapital	Annen Egenkapital	Sum
Egenkapital per 01.01.22	1 450	4	22 146	7 556	31 156
Årets overføring til egenkapital				5 855	5 855
Egenkapital per 31.12.22	1 450	4	22 146	13 411	37 012

Note 12 Resultat per aksje

(Alle tall i NOK)

	2022	2021
Årsresultat per aksje	kr 4 038	kr 5 211

Note 13 Mellomværende med selskap i samme konsern og tilknyttede selskap

(Alle tall i NOK 1000)

	2022	2021
Fordringer		
Langsiktig fordring på avgitt lån	88 882	88 700
Kundefordringer	3 786	8 325
Andre kortsiktige fordringer	121	5 000
Innskudd på konsernkonto	20 219	14 912
Sum	113 008	116 937
Gjeld		
Leverandørgjeld	8 765	7 452
Trekk på konsernkonto	14 449	15 190
Annen kortsiktig gjeld	0	3 405
Sum	23 215	26 047

Note 14 Langsiktige tilvirkningskontrakter

(Alle tall i NOK 1000)

Selskapet sine prosjekter blir behandlet i samsvar med løpende avregningsmetode.
Fullføringsgrad beregnes som påløpte kostnader i prosent av totalt forventede kostnader.

Prosjekt der utført produksjon overstiger forskudd fra kunder, er oppført som fordring.

	2022	2021
Utført produksjon	12 027	364 928
Forskuddsfakturert kunder	10 031	360 862
Utført ikke fakturert produksjon	1 996	4 066

Prosjekt der forskudd fra kunder overstiger utført produksjon, er oppført som gjeld.

Fakturert kunder	268 051	245 787
Utført produksjon	207 717	223 655
Forskuddsfakturert produksjon	60 334	22 132



ULSTEIN DESIGN SOLUTIONS AS
926738461
Noter til årsregnskapet

Note 15 Bank

(Alle tall i NOK 1000)

	2022	2021
Bundne innskudd (skattetrekk)	1 970	1 807
Innskudd på konsernkonto	20 219	14 912
Beholdning av kontanter og kontantekvivalenter	22 188	16 719
Trekk på konsernkonto	14 449	15 190

De bundne innskuddene inngår i kontanter og kontantekvivalenter i kontantstrømoppstillingen.

Note 16 Aksjekapital og aksjonærinformasjon

Aksjekapitalen består av:	Antall	Pålydende	Bokført
Aksjer	1 450	1 000,00	1 450 000
Sum	1 450		1 450 000

Alle aksjer gir samme retter i selskapet.

Ulstein Group ASA eier alle aksjene.

Ulstein Group ASA utarbeider årsrapport for konsernet og denne offentliggjøres på hjemmesiden til Ulstein Group- www.ulstein.com

Note 17 Avsetning for usikre forpliktelser

(Alle tall i NOK 1000)

	2022	2021
Garantiavsetning	4 696	3 758
Sum avsetning for usikre forpliktelser	4 696	3 758

Garantiavsetningen skal dekke kostnader på leverte nybygg som påløper i garantiperioden.

Note 18 Miljøforhold

Selskapet har etterlevd miljøkrav i 2022.

Note 19 Finansiell markedsrisiko

(Alle tall i NOK 1000)

Selskapet benytter seg av ulike finansielle instrument i henhold til styring av finansiell risiko.

Valutarisiko

Utvikling i valutakurser medfører både direkte og indirekte en økonomisk risiko for selskapet.

Ulstein Design & Solutions AS har som prinsipp å terminsikre valutarisiko vedrørende kjøp og salg i utenlandsk valuta.

Løpetiden på åpne terminkontrakter er fra 5 måned til 13 måneder etter 31.12.22.

Kjøp av valuta	Totalt beløp i valuta	Valutasikret kurs	Markedsverdi av kurs 31.12.22	Urealisert gevinst+/- tap (-)
EUR	105	10,71	10,45	-27
USD	472	9,17	9,87	329
TOTAL				302

Markedsrisiko

Selskapet vil være påvirket av markedsutviklingen generelt.