



ÅRSREGNSKAPET FOR REGNSKAPSÅRET 2023 - GENERELL INFORMASJON

Enheten

Organisasjonsnummer: 911 712 148
Organisasjonsform: Aksjeselskap
Foretaksnavn: GEOPROVIDER AS
Forretningsadresse: Gamle Forusveien 1
4031 STAVANGER

Regnskapsår

Årsregnskapets periode: 01.01.2023 - 31.12.2023

Konsern

Morselskap i konsern: Nei

Regnskapsregler

Regler for små foretak benyttet: Ja
Benyttet ved utarbeidelsen av årsregnskapet til selskapet: Regnskapslovens alminnelige regler

Årsregnskapet fastsatt av kompetent organ

Bekreftet av representant for selskapet: Geir Helgesen
Dato for fastsettelse av årsregnskapet: 05.06.2024

Grunnlag for avgivelse

År 2023: Årsregnskapet er elektronisk innlevert
År 2022: Tall er hentet fra elektronisk innlevert årsregnskap fra 2023

Det er ikke krav til at årsregnskapet m.v. som sendes til Regnskapsregisteret er undertegnet. Kontrollen på at dette er utført ligger hos revisor/enhetens øverste organ. Sikkerheten ivaretas ved at innsender har rolle/rettighet for innsending av årsregnskapet via Altinn, og ved at det bekreftes at årsregnskapet er fastsatt av kompetent organ.

Brønnøysundregistrene, 06.06.2025



Resultatregnskap

Beløp i: NOK	Note	2023	2022
RESULTATREGNSKAP			
Inntekter			
Salgsinntekt		45 322 241	44 141 872
Annen driftsinntekt		9 910	2 924
Sum inntekter		45 332 151	44 144 796
Kostnader			
Varekostnad		25 214 016	22 393 048
Lønnskostnad	1, 2	14 756 465	14 070 962
Avskrivning på varige driftsmidler og immaterielle eiendeler	3	1 082 773	826 054
Annen driftskostnad		4 743 087	5 870 391
Sum kostnader		45 796 341	43 160 456
Driftsresultat		-464 190	984 341
Finansinntekter og finanskostnader			
Annen renteinntekt		6 442	-15 068
Annen finansinntekt		321 852	174 969
Sum finansinntekter		328 294	159 901
Annen rentekostnad		144 045	80 158
Annen finanskostnad		214 673	161 554
Sum finanskostnader		358 718	241 712
Netto finans		-30 424	-81 811
Resultat før skattekostnad		-494 614	902 530
Skattekostnad		0	291 632
Årsresultat		-494 614	610 898
Overføringer og disponeringer			
Ordinært utbytte		0	250 000
Annen egenkapital		-494 614	360 898
Sum overføringer og disponeringer		-494 614	610 898



Balanse

Beløp i: NOK	Note	2023	2022
BALANSE - EIENDELER			
Anleggsmidler			
Immaterielle eiendeler			
Utvikling	3	344 167	0
Konsesjoner, patenter, lisenser, varemerker ol.	3	6 363 135	7 184 690
Sum immaterielle eiendeler		6 707 302	7 184 690
Varige driftsmidler			
Driftsløsøre, inventar, verktøy, kontormaskiner, ol.	3	213 977	146 962
Sum varige driftsmidler		213 977	146 962
Finansielle anleggsmidler			
Lån til foretak i samme konsern	4	175 292	175 292
Investeringer i tilknyttet selskap		96 803	346 803
Investeringer i aksjer og andeler		6 159	6 159
Andre langsiktige fordringer	4	24 001	0
Sum finansielle anleggsmidler		302 254	528 254
Sum anleggsmidler		7 223 533	7 859 905
Omløpsmidler			
Varer			
Fordringer			
Kundefordringer		7 524 272	7 570 940
Andre kortsiktige fordringer		762 688	1 050 669
Sum fordringer		8 286 960	8 621 609
Investeringer			
Andre finansielle instrumenter		0	3 300
Sum investeringer		0	3 300
Bankinnskudd, kontanter og lignende			
Bankinnskudd, kontanter og lignende	5	2 327 510	2 455 006
Sum bankinnskudd, kontanter og lignende		2 327 510	2 455 006



Balanse

Beløp i: NOK	Note	2023	2022
Sum omløpsmidler		10 614 471	11 079 915
SUM EIENDELER		17 838 003	18 939 820
BALANSE - EGENKAPITAL OG GJELD			
Egenkapital			
Innskutt egenkapital			
Aksjekapital	6, 7	3 226 800	3 226 800
Overkurs	7	205 455	205 455
Sum innskutt egenkapital		3 432 255	3 432 255
Opptjent egenkapital			
Annen egenkapital	7	5 451 843	5 946 457
Sum opptjent egenkapital		5 451 843	5 946 457
Sum egenkapital		8 884 098	9 378 712
Gjeld			
Langsiktig gjeld			
Sum avsetninger for forpliktelser		0	0
Annen langsiktig gjeld			
Øvrig langsiktig gjeld		800 000	1 000 000
Sum annen langsiktig gjeld		800 000	1 000 000
Sum langsiktig gjeld		800 000	1 000 000
Kortsiktig gjeld			
Gjeld til kredittinstitusjoner		16	922 545
Leverandørgjeld		5 137 038	4 193 824
Betalbar skatt	8, 9	0	293 290
Skyldige offentlige avgifter	5	2 008 465	1 939 158
Utbytte		0	250 000
Annen kortsiktig gjeld		1 008 386	962 291
Sum kortsiktig gjeld		8 153 905	8 561 107
Sum gjeld		8 953 905	9 561 107



Balanse

Beløp i: NOK	Note	2023	2022
SUM EGENKAPITAL OG GJELD		17 838 003	18 939 820



Brønnøysundregistrene

ÅRSREGNSKAP FOR REGNSKAPSÅRET 2023 - GENERELL INFORMASJON

Journalnummer: 2024 496607

Enheten

Organisasjonsnummer: 911 712 148
Organisasjonsform: Aksjeselskap
Foretaksnavn: GEOPROVIDER AS
Forretningsadresse: Prof. Olav Hanssens v. 7A
4021 STAVANGER

Regnskapsår

Årsregnskapets periode: 01.01.2023 - 31.12.2023

Konsern

Morselskap i konsern: Nei

Regnskapsregler

Regler for små foretak benyttet: Ja
Benyttet ved utarbeidelsen av
årsregnskapet til selskapet: Regnskapslovens alminnelige regler

Årsregnskapet fastsatt av kompetent organ

Bekreftet av representant for selskapet: Geir Helgesen
Dato for fastsettelse av årsregnskapet: 05.06.2024

Revisjon

Årsregnskapet er utarbeidet av ekstern
autorisert regnskapsfører: Ja
Ekstern autorisert regnskapsfører har i
løpet av regnskapsåret bistått ved den
løpende regnskapsføringen eller utført
andre tjenester for selskapet enn å
utarbeide årsregnskapet: Ja

Grunnlag for avgivelse

År 2023: Årsregnskap er elektronisk innlevert.
År 2022: Tall er hentet fra elektronisk innlevert årsregnskap fra 2023.

Det er ikke krav til at årsregnskapet m.v. som sendes til Regnskapsregisteret er undertegnet. Kontrollen på at dette er utført ligger hos revisor/enhetens øverste organ. Sikkerheten ivaretas ved at innsender har rolle/rettighet for innsending av årsregnskapet via Altinn, og ved at det bekreftes at årsregnskapet er fastsatt av kompetent organ.

Brønnøysundregistrene, 19.06.2024

Brønnøysundregistrene
Postadresse: Postboks 900, 8910 Brønnøysund
Telefon: 75 00 75 00
E-post: firmapost@brreg.no Internett: www.brreg.no
Organisasjonsnummer: 974 760 673



Organisasjonsnr: 911 712 148
GEOPROVIDER AS

RESULTATREGNSKAP

Beløp i: NOK	Note	2023	2022
RESULTATREGNSKAP			
Inntekter			
Salgsinntekt		45 322 241	44 141 872
Annen driftsinntekt		9 910	2 924
Sum inntekter		45 332 151	44 144 796
Kostnader			
Varekostnad		25 214 016	22 393 048
Lønnskostnad	1, 2	14 756 465	14 070 962
Avskrivning på varige driftsmidler og immaterielle eiendeler	3	1 082 773	826 054
Annen driftskostnad		4 743 087	5 870 391
Sum kostnader		45 796 341	43 160 456
Driftsresultat		-464 190	984 341
Finansinntekter og finanskostnader			
Annen renteinntekt		6 442	-15 068
Annen finansinntekt		321 852	174 969
Sum finansinntekter		328 294	159 901
Annen rentekostnad		144 045	80 158
Annen finanskostnad		214 673	161 554
Sum finanskostnader		358 718	241 712
Netto finans		-30 424	-81 811
Resultat før skattekostnad		-494 614	902 530
Skattekostnad		0	291 632
Årsresultat		-494 614	610 898
Overføringer og disponeringer			
Ordinært utbytte		0	250 000
Annen egenkapital		-494 614	360 898
Sum overføringer og disponeringer		-494 614	610 898



Organisasjonsnr: 911 712 148
GEOPROVIDER AS

BALANSE

Beløp i: NOK	Note	2023	2022
BALANSE - EIENDELER			
Anleggsmidler			
Immaterielle eiendeler			
Utvikling	3	344 167	0
Konsesjoner, patenter, lisenser, varemerker ol.	3	6 363 135	7 184 690
Sum immaterielle eiendeler		6 707 302	7 184 690
Varige driftsmidler			
Driftsløsøre, inventar, verktøy, kontormaskiner, ol.	3	213 977	146 962
Sum varige driftsmidler		213 977	146 962
Finansielle anleggsmidler			
Lån til foretak i samme konsern	4	175 292	175 292
Investeringer i tilknyttet selskap		96 803	346 803
Investeringer i aksjer og andeler		6 159	6 159
Andre langsiktige fordringer	4	24 001	0
Sum finansielle anleggsmidler		302 254	528 254
Sum anleggsmidler		7 223 533	7 859 905
Omløpsmidler			
Varer			
Fordringer			
Kundefordringer		7 524 272	7 570 940
Andre kortsiktige fordringer		762 688	1 050 669
Sum fordringer		8 286 960	8 621 609
Investeringer			
Andre finansielle instrumenter		0	3 300
Sum investeringer		0	3 300
Bankinnskudd, kontanter og lignende			
Bankinnskudd, kontanter og lignende	5	2 327 510	2 455 006
Sum bankinnskudd, kontanter og lignende		2 327 510	2 455 006



Sum omløpsmidler		10 614 471	11 079 915
SUM EIENDELER		17 838 003	18 939 820
BALANSE - EGENKAPITAL OG GJELD			
Egenkapital			
Innskutt egenkapital			
Aksjekapital	6, 7	3 226 800	3 226 800
Overkurs	7	205 455	205 455
Sum innskutt egenkapital		3 432 255	3 432 255
Opptjent egenkapital			
Annen egenkapital	7	5 451 843	5 946 457
Sum opptjent egenkapital		5 451 843	5 946 457
Sum egenkapital		8 884 098	9 378 712
Gjeld			
Langsiktig gjeld			
Sum avsetninger for forpliktelser		0	0
Annen langsiktig gjeld			
Øvrig langsiktig gjeld		800 000	1 000 000
Sum annen langsiktig gjeld		800 000	1 000 000
Sum langsiktig gjeld		800 000	1 000 000
Kortsiktig gjeld			
Gjeld til			
kredittinstitusjoner		16	922 545
Leverandørgjeld		5 137 038	4 193 824
Betalbar skatt	8, 9	0	293 290
Skyldige offentlige avgifter	5	2 008 465	1 939 158
Utbytte		0	250 000
Annen kortsiktig gjeld		1 008 386	962 291
Sum kortsiktig gjeld		8 153 905	8 561 107
Sum gjeld		8 953 905	9 561 107
SUM EGENKAPITAL OG GJELD		17 838 003	18 939 820



Organisasjonsnr: 911 712 148
GEOPROVIDER AS

NOTEOPPLYSNINGER - SELSKAP - alle poster oppgitt i hele tall

Note

Regnskapsprinsipper

Årsregnskapet er satt opp i samsvar med regnskapsloven og god regnskapsskikk for små foretak. Salgsinntekter Inntektsføring ved salg av varer skjer på leveringstidspunktet. Tjenester inntektsføres etter hvert som de leveres. Klassifisering og vurdering av balanseposter Anleggsmidler er eiendeler bestemt til varig eie eller bruk. Eiendeler som er knyttet til varekretsløpet er klassifisert som omløpsmidler. Fordringer klassifiseres som omløpsmidler hvis de forfaller til betaling innen ett år etter transaksjonsdagen. Tilsvarende klassifiseres gjeld som kortsiktig hvis gjelden forfaller til betaling innen ett år. Langsiktig gjeld er gjeld som forfaller senere enn ett år etter transaksjonsdagen. Første års avdrag på langsiktige fordringer og langsiktig gjeld klassifiseres likevel ikke som omløpsmiddel og kortsiktig gjeld. Omløpsmidler vurderes til laveste av anskaffelseskost og virkelig verdi. Kortsiktig gjeld balanseføres til nominelt beløp på etableringstidspunktet. Anleggsmidler vurderes til anskaffelseskost. Varige anleggsmidler avskrives etter en fornuftig avskrivningsplan. Anleggsmidlene nedskrives til virkelig verdi ved verdifall som ikke forventes å være forbigående. Langsiktig gjeld med unntak av andre avsetninger balanseføres til nominelt beløp på etableringstidspunktet. Fordringer Kundefordringer og andre fordringer er oppført i balansen til pålydende etter fradrag for avsetning til forventet tap. Avsetning til tap gjøres på grunnlag av individuelle vurderinger av de enkelte fordringene. Varige driftsmidler Varige driftsmidler balanseføres og avskrives over driftsmidlenes levetid dersom de har antatt levetid over 3 år og har en kostpris som overstiger kr 15 000. Direkte vedlikehold av driftsmidler kostnadsføres løpende under driftskostnader, mens påkostninger eller forbedringer tillegges driftsmidlets kostpris og avskrives i takt med driftsmidlet. Forøvrig er følgende regnskapsprinsipper anvendt: Forsikret pensjonsforpliktelse er ikke balanseført - kostnaden er lik premien. Leieavtaler er ikke balanseført. Fordringer og gjeld i utenlandsk valuta er verdsatt til kursen ved regnskapsårets slutt. Kursgevinster og kurstap i utenlandsk valuta føres som finansinntekt og finanskosnad. Kostmetoden er benyttet for investeringer i datterselskap/tilknyttet selskap. Egne utgifter til forskning og utvikling og til utvikling av rettigheter er kostnadsført. Utgifter til andre immaterielle eiendeler balanseføres i den grad det kan identifiseres en fremtidig økonomisk fordel knyttet til utvikling av en identifiserbar immateriell eiendel og utgiftene kan måles pålitelig. I motsatt fall kostnadsføres slike utgifter løpende. Balanseført utvikling avskrives lineært over økonomisk levetid. Utbytte er inntektsført samme år som det er avsatt i datterselskap/tilknyttet selskap, dersom det er sannsynlig at beløpet vil mottas. Ved utbytte som overstiger andel av tilbakeholdt resultat etter kjøpet representerer den overskytende del tilbakebetaling av investert kapital, og er fratrukket investeringens verdi i balansen. Selskapet har ikke endret regnskapsprinsipp fra 2022 til 2023.

Note

Antall årsverk i regnskapsåret
15.00

Note



1

Spesifisering av resultatregnskapet

Lønnskostnader

<u>Lønn</u>	<u>Årets</u>	<u>Fjorårets</u>
	12293213.00	12098168.00
<u>Folketrygdavgift</u>	<u>Årets</u>	<u>Fjorårets</u>
	1855084.00	1728466.00
<u>Pensjonskostnader</u>	<u>Årets</u>	<u>Fjorårets</u>
	211838.00	241661.00
<u>Andre ytelser</u>	<u>Årets</u>	<u>Fjorårets</u>
	396330.00	2668.00
<u>Sum lønnskostnader</u>	<u>Årets</u>	<u>Fjorårets</u>
	14756465.00	14070962.00

Note

Ekstraordinære inntekter og kostnader

<u>Sum</u>	<u>Beløp</u>
------------	--------------

Note

3

Varige driftsmidler og immaterielle eiendeler

<u>Anskaffelseskost 01.01.</u>	<u>Varige driftsmidler</u>	<u>Immaterielle eiend.</u>
	202965.00	9289994.00
<u>Tilgang i året</u>	<u>Varige driftsmidler</u>	<u>Immaterielle eiend.</u>
	173631.00	498769.00
<u>Anskaffelseskost 31.12.</u>	<u>Varige driftsmidler</u>	<u>Immaterielle eiend.</u>
	376596.00	9788763.00
<u>Samlede av-/nedskrivn.</u>	<u>Varige driftsmidler</u>	<u>Immaterielle eiend.</u>
	162619.00	3081462.00
<u>Balanseført verdi 31.12.</u>	<u>Varige driftsmidler</u>	<u>Immaterielle eiend.</u>
	213977.00	6707301.00
<u>Årets av-/nedskrivn.</u>	<u>Varige driftsmidler</u>	<u>Immaterielle eiend.</u>
	106616.00	976157.00
<u>Økonomisk levetid</u>		<u>Immaterielle eiend.</u>
		3 - 10
<u>Avskrivningsplan</u>		<u>Immaterielle eiendeler</u>
		Lineær



Anskaffelseskost - balanseførte lånekostnader, egentilvirkede anleggsmidler

Goodwill spesifisert for hvert enkelt virksomhetskjøp

Avskrivningsplan for goodwill som er lenger enn fem år - begrunnelse

Mer om varige driftsmidler/immaterielle eiendeler

Konsernregnskap

Morselskapet sitt navn

Forretningskontor for morselskapet

Begrunnelse for at datterselskap er utelatt fra konsolideringen

Konsern, tilknyttet selskap m.v. - fordringer og gjeld

Fordringer

<u>Samlet beløp - tilknyttet selskap</u>	<u>Årets</u>	<u>Fjorårets</u>
--	--------------	------------------

<u>Samlet beløp - foretak i samme konsern</u>	<u>Årets</u>	<u>Fjorårets</u>
---	--------------	------------------

<u>Samlet beløp - foretak i samme konsern</u>	<u>Årets</u>	<u>Fjorårets</u>
---	--------------	------------------

<u>Samlet beløp - felles kontrollert virksomhet</u>	<u>Årets</u>	<u>Fjorårets</u>
---	--------------	------------------

<u>Pantstillelse</u>	<u>Beløp</u>
----------------------	--------------

Note

4

Fordringer

Fordringer som forfaller senere enn ett år etter regnskapsårets slutt
199292.00

Mer om fordringer

<u>Beholdning av egne aksjer</u>	<u>Antall</u>	<u>Pålydende</u>	<u>Andel av aksjek.</u>
----------------------------------	---------------	------------------	-------------------------

Note



Lån og sikkerhetsstillelse til medlemmer

Er det gitt lån eller sikkerhetsstillelse til ledende personer: Nei

Opplysninger om:

Medlemmer av:

Mer om lån og sikkerhetsstillelse



GEOPROVIDER AS
911 712 148

Resultatregnskap

	Note	2023	2022
Driftsinntekter			
Salgsinntekt		45 322 241	44 141 872
Annen driftsinntekt		9 910	2 924
Sum driftsinntekter		45 332 151	44 144 796
Driftskostnader			
Varekostnad		-25 214 016	-22 393 048
Lønnskostnad	1, 2	-14 756 465	-14 070 962
Avskrivning på varige driftsmidler og immaterielle eiendeler	3	-1 082 773	-826 054
Annen driftskostnad		-4 743 087	-5 870 391
Sum driftskostnader		-45 796 341	-43 160 456
Driftsresultat		-464 190	984 341
Finansinntekter			
Annen renteinntekt		6 442	-15 068
Annen finansinntekt		321 852	174 969
Sum finansinntekter		328 294	159 901
Finanskostnader			
Annen rentekostnad		-144 045	-80 158
Annen finanskostnad		-214 673	-161 554
Sum finanskostnader		-358 718	-241 712
Netto finans		-30 424	-81 811
Resultat før skattekostnad		-494 614	902 530
Skattekostnad		0	-291 632
Årsresultat		-494 614	610 898
Overføringer			
Ordinært utbytte		0	250 000
Annen egenkapital		-494 614	360 898
Sum overføringer		-494 614	610 898



GEOPROVIDER AS
911 712 148

Balanse

	Note	31.12.2023	31.12.2022
EIENDELER			
Anleggsmidler			
Immaterielle eiendeler			
Utvikling	3	344 167	0
Konsesjoner, patenter, lisenser, varemerker ol.	3	6 363 135	7 184 690
Sum immaterielle eiendeler		6 707 302	7 184 690
Varige driftsmidler			
Driftsløsøre, inventar, verktøy, kontormaskiner, ol.	3	213 977	146 962
Sum varige driftsmidler		213 977	146 962
Finansielle anleggsmidler			
Lån til foretak i samme konsern	4	175 292	175 292
Investeringer i tilknyttet selskap		96 803	346 803
Investeringer i aksjer og andeler		6 159	6 159
Andre langsiktige fordringer	4	24 001	0
Sum finansielle anleggsmidler		302 254	528 254
Sum anleggsmidler		7 223 533	7 859 905
Omløpsmidler			
Fordringer			
Kundefordringer		7 524 272	7 570 940
Andre kortsiktige fordringer		762 688	1 050 669
Sum fordringer		8 286 960	8 621 609
Investeringer			
Andre finansielle instrumenter		0	3 300
Sum investeringer		0	3 300
Bankinnskudd, kontanter og lignende			
Bankinnskudd, kontanter og lignende	5	2 327 510	2 455 006
Sum bankinnskudd, kontanter og lignende		2 327 510	2 455 006
Sum omløpsmidler		10 614 471	11 079 915
SUM EIENDELER		17 838 003	18 939 820



GEOPROVIDER AS
911 712 148

Balanse

	Note	31.12.2023	31.12.2022
EGENKAPITAL OG GJELD			
Egenkapital			
Innskutt egenkapital			
Aksjekapital	6, 7	3 226 800	3 226 800
Overkurs	7	205 455	205 455
Sum innskutt egenkapital		3 432 255	3 432 255
Opptjent egenkapital			
Annen egenkapital	7	5 451 843	5 946 457
Sum opptjent egenkapital		5 451 843	5 946 457
Sum egenkapital		8 884 098	9 378 712
Gjeld			
Annen langsiktig gjeld			
Øvrig langsiktig gjeld		800 000	1 000 000
Sum annen langsiktig gjeld		800 000	1 000 000
Kortsiktig gjeld			
Gjeld til kredittinstitusjoner		16	922 545
Leverandørgjeld		5 137 038	4 193 824
Betalbar skatt	8, 9	0	293 290
Skyldige offentlige avgifter	5	2 008 465	1 939 158
Utbytte		0	250 000
Annen kortsiktig gjeld		1 008 386	962 291
Sum kortsiktig gjeld		8 153 905	8 561 107
Sum gjeld		8 953 905	9 561 107
SUM EGENKAPITAL OG GJELD		17 838 003	18 939 820

Stavanger, 05.06.2024

Wim Albert Henri Lekens
styrets leder

Johan Mohr
styremedlem

Geir Helgesen
styremedlem / daglig leder



GEOPROVIDER AS
911 712 148

Noter

Regnskapsprinsipper

Årsregnskapet er satt opp i samsvar med regnskapsloven og god regnskapsskikk for små foretak.

Salgsinntekter

Inntektsføring ved salg av varer skjer på leveringstidspunktet. Tjenester inntektsføres etter hvert som de leveres.

Klassifisering og vurdering av balanseposter

Anleggsmidler er eiendeler bestemt til varig eie eller bruk. Eiendeler som er knyttet til varekretsløpet er klassifisert som omløpsmidler. Fordringer klassifiseres som omløpsmidler hvis de forfaller til betaling innen ett år etter transaksjonsdagen. Tilsvarende klassifiseres gjeld som kortsiktig hvis gjelden forfaller til betaling innen ett år. Langsiktig gjeld er gjeld som forfaller senere enn ett år etter transaksjonsdagen. Første års avdrag på langsiktige fordringer og langsiktig gjeld klassifiseres likevel ikke som omløpsmiddel og kortsiktig gjeld.

Omløpsmidler vurderes til laveste av anskaffelseskost og virkelig verdi. Kortsiktig gjeld balanseføres til nominelt beløp på etableringstidspunktet. Anleggsmidler vurderes til anskaffelseskost. Varige anleggsmidler avskrives etter en fornuftig avskrivningsplan. Anleggsmidlene nedskrives til virkelig verdi ved verdifall som ikke forventes å være forbigående. Langsiktig gjeld med unntak av andre avsetninger balanseføres til nominelt beløp på etableringstidspunktet.

Fordringer

Kundefordringer og andre fordringer er oppført i balansen til pålydende etter fradrag for avsetning til forventet tap. Avsetning til tap gjøres på grunnlag av individuelle vurderinger av de enkelte fordringene.

Varige driftsmidler

Varige driftsmidler balanseføres og avskrives over driftsmidlenes levetid dersom de har antatt levetid over 3 år og har en kostpris som overstiger kr 15 000. Direkte vedlikehold av driftsmidler kostnadsføres løpende under driftskostnader, mens påkostninger eller forbedringer tillegges driftsmidlets kostpris og avskrives i takt med driftsmidlet.

Forørig er følgende regnskapsprinsipper anvendt:

Forsikret pensjonsforpliktelse er ikke balanseført - kostnaden er lik premien. Leieavtaler er ikke balanseført. Fordringer og gjeld i utenlandsk valuta er verdsatt til kursen ved regnskapsårets slutt. Kursgevinster og kurstap i utenlandsk valuta føres som finansinntekt og finanskosntad. Kostmetoden er benyttet for investeringer i datterselskap/tilknyttet selskap. Egne utgifter til forskning og utvikling og til utvikling av rettigheter er kostnadsført. Utgifter til andre immaterielle eiendeler balanseføres i den grad det kan identifiseres en fremtidig økonomisk fordel knyttet til utvikling av en identifiserbar immateriell eiendel og utgiftene kan måles pålitelig. I motsatt fall kostnadsføres slike utgifter løpende. Balanseført utvikling avskrives lineært over økonomisk levetid. Utbytte er inntektsført samme år som det er avsatt i datterselskap/tilknyttet selskap, dersom det er sannsynlig at beløpet vil mottas. Ved utbytte som overstiger andel av tilbakeholdt resultat etter kjøpet representerer den overskytende del tilbakebetaling av investert kapital, og er fratrukket investeringens verdi i balansen.

Selskapet har ikke endret regnskapsprinsipp fra 2022 til 2023.



GEOPROVIDER AS
911 712 148

Antall årsverk

Antall årsverk sysselsatt i regnskapsåret: 15

Note 1 - Lønnskostnader

Spesifikasjon av lønnskostnader	2023	2022
Lønn	12 293 213	12 098 168
Arbeidsgiveravgift	1 855 084	1 728 466
Pensjonskostnader	211 838	241 661
Andre relaterte ytelser	396 330	2 668
Sum	14 756 465	14 070 962

Note 2 - Obligatorisk tjenstepensjon

Virksomheten er pliktig til å ha tjenstepensjonsordning etter lov om obligatorisk tjenstepensjon.

Pensjonsordningen oppfyller kravene etter lov om obligatorisk tjenstepensjon.

Note 3 - Varige driftsmidler og immaterielle eiendeler

	Varige driftsmidler	Immaterielle eiendeler
Anskaffelseskost 01.01.	202 965	9 289 994
Tilgang i året	173 631	498 769
Avgang i året	0	0
Anskaffelseskost 31.12.	376 596	9 788 763
Samlede avskrivninger, nedskrivninger og reverseringer av nedskrivninger	-162 619	-3 081 462
Balanseført verdi per 31.12.	213 977	6 707 301
Avskrivninger, nedskrivninger og reverseringer av nedskrivninger i regnskapsåret	106 616	976 157
Økonomisk levetid immaterielle eiendeler		3 - 10
Avskrivningsplan immaterielle eiendeler		Lineær

Note 4 - Fordringer

Fordringer som forfaller senere enn ett år etter regnskapsårets slutt	199 292
---	---------

Note 5 - Bankinnskudd

	31.12.2023
I posten for bankinnskudd inngår egen konto for bundne skattetrekksmidler med Skyldig skattetrekk	563 974 -511 953

Note 6 - Aksjekapital

Aksjeklasse	Antall aksjer	Aksjenes pålydende	Bokført verdi
Ordinære	32 268	100	3 226 800

Aksjonærer	Antall aksjer	Eierandel %	Aksjeklasse
Geoprovider Holding AS	32 268	100,00	Ordinære



GEOPROVIDER AS
911 712 148

Note 7 - Egenkapital

	Aksjekapital	Overkurs	Opptjent egenkapital	Sum
Egenkapital 31.12.2022	3 226 800	205 455	5 946 457	9 378 712
Årsresultat	0	0	-494 614	-494 614
Egenkapital 31.12.2023	3 226 800	205 455	5 451 843	8 884 098

Note 8 - Spesifisering av skatt

Skattepliktig inntekt	2023	2022
Resultat før skatt	-494 614	902 530
Permanente forskjeller	-95 170	326 466
+/- Endring i midlertidige forskjeller	32 561	104 141
Skattepliktig inntekt	-557 223	1 333 137

Note 9 - Midlertidige forskjeller - utsatt skatt/skattefordel

Utsatt skatt/utsatt skattefordel i balansen avsettes på grunnlag av forskjeller mellom regnskapsmessige og skattemessige verdier i henhold til norsk regnskapsstandard for skatt.

Midlertidige skatteøkende og skattereduserende forskjeller som kan utlignes er nettoført.


Midlertidige forskjeller knyttet til:	01.01.2023	31.12.2023	Endring
Anleggsmidler	35 174	2 613	32 561
Omløpsmidler	-131 778	-131 778	0
Fremførbart underskudd	0	-557 223	557 223
Netto forskjeller	-96 604	-686 388	589 784
Skattereduserende forskjeller som ikke kan utlignes	96 604	686 388	-589 784
Sum midlertidige forskjeller som påvirker betalbar skatt	0	0	0
Utsatt skatt 31.12.2023 basert på 22 %	0	0	0

Lån og sikkerhetsstillelse til ledende personer, eiere med videre

Det er ikke gitt lån eller sikkerhetsstillelse til medlemmer av styrende organer.



 BankID Signing
Geir Helgesen
2024-06-05

 BankID Signing
Wim Albert Henri Lekens
2024-06-05

 BankID Signing
Johan Mohr
2024-06-05

Årsoppgjør for

GEOPROVIDER AS

911712148

01.01.2023 - 31.12.2023

Innhold	Side
Resultatregnskap	2
Eiendeler	3
Egenkapital og gjeld	4
Noter	5



GEOPROVIDER AS
911 712 148



Resultatregnskap

	Note	2023	2022
Driftsinntekter			
Salgsinntekt		45 322 241	44 141 872
Annen driftsinntekt		9 910	2 924
Sum driftsinntekter		45 332 151	44 144 796
Driftskostnader			
Varekostnad		-25 214 016	-22 393 048
Lønnskostnad	1, 2	-14 756 465	-14 070 962
Avskrivning på varige driftsmidler og immaterielle eiendeler	3	-1 082 773	-826 054
Annen driftskostnad		-4 743 087	-5 870 391
Sum driftskostnader		-45 796 341	-43 160 456
Driftsresultat		-464 190	984 341
Finansinntekter			
Annen renteinntekt		6 442	-15 068
Annen finansinntekt		321 852	174 969
Sum finansinntekter		328 294	159 901
Finanskostnader			
Annen rentekostnad		-144 045	-80 158
Annen finanskostnad		-214 673	-161 554
Sum finanskostnader		-358 718	-241 712
Netto finans		-30 424	-81 811
Resultat før skattekostnad		-494 614	902 530
Skattekostnad		0	-291 632
Årsresultat		-494 614	610 898
Overføringer			
Ordinært utbytte		0	250 000
Annen egenkapital		-494 614	360 898
Sum overføringer		-494 614	610 898



GEOPROVIDER AS
911 712 148



Balanse

	Note	31.12.2023	31.12.2022
EIENDELER			
Anleggsmidler			
Immaterielle eiendeler			
Utvikling	3	344 167	0
Konsesjoner, patenter, lisenser, varemerker ol.	3	6 363 135	7 184 690
Sum immaterielle eiendeler		6 707 302	7 184 690
Varige driftsmidler			
Driftsløsøre, inventar, verktøy, kontormaskiner, ol.	3	213 977	146 962
Sum varige driftsmidler		213 977	146 962
Finansielle anleggsmidler			
Investering i datterselskap		96 803	96 803
Lån til foretak i samme konsern	4	175 292	175 292
Investeringer i tilknyttet selskap		0	250 000
Investeringer i aksjer og andeler		6 159	6 159
Andre langsiktige fordringer	4	24 001	0
Sum finansielle anleggsmidler		302 254	528 254
Sum anleggsmidler		7 223 533	7 859 905
Omløpsmidler			
Fordringer			
Kundefordringer		7 524 272	7 570 940
Andre kortsiktige fordringer		762 688	1 050 669
Sum fordringer		8 286 960	8 621 609
Investeringer			
Andre finansielle instrumenter		0	3 300
Sum investeringer		0	3 300
Bankinnskudd, kontanter og lignende			
Bankinnskudd, kontanter og lignende	5	2 327 510	2 455 006
Sum bankinnskudd, kontanter og lignende		2 327 510	2 455 006
Sum omløpsmidler		10 614 471	11 079 915
SUM EIENDELER		17 838 003	18 939 820



GEOPROVIDER AS
911 712 148

 BankID Signing
Geir Helgesen
2024-06-05
 BankID Signing
Wim Albert Henri Lekens
2024-06-05
 BankID Signing
Johan Mohr
2024-06-05

Balanse

	Note	31.12.2023	31.12.2022
EGENKAPITAL OG GJELD			
Egenkapital			
Innskutt egenkapital			
Aksjekapital	6, 7	3 226 800	3 226 800
Overkurs	7	205 455	205 455
Sum innskutt egenkapital		3 432 255	3 432 255
Opptjent egenkapital			
Annen egenkapital	7	5 451 843	5 946 457
Sum opptjent egenkapital		5 451 843	5 946 457
Sum egenkapital		8 884 098	9 378 712
Gjeld			
Annen langsiktig gjeld			
Øvrig langsiktig gjeld		800 000	1 000 000
Sum annen langsiktig gjeld		800 000	1 000 000
Kortsiktig gjeld			
Gjeld til kredittinstitusjoner		16	922 545
Leverandørgjeld		5 137 038	4 193 824
Betalbar skatt	8, 9	0	293 290
Skyldige offentlige avgifter	5	2 008 465	1 939 158
Utbytte		0	250 000
Annen kortsiktig gjeld		1 008 386	962 291
Sum kortsiktig gjeld		8 153 905	8 561 107
Sum gjeld		8 953 905	9 561 107
SUM EGENKAPITAL OG GJELD		17 838 003	18 939 820

Stavanger, 05.06.2024

Wim Albert Henri Lekens
styrets leder


Johan Mohr
styremedlem


Geir Helgesen
styremedlem / daglig leder



GEOPROVIDER AS
911 712 148

 BankID Signing
Geir Helgesen
2024-06-05

 BankID Signing
Wim Albert Henri Lekens
2024-06-05

 BankID Signing
Johan Mohr
2024-06-05

Noter

Regnskapsprinsipper

Årsregnskapet er satt opp i samsvar med regnskapsloven og god regnskapsskikk for små foretak.

Salgsinntekter

Inntektsføring ved salg av varer skjer på leveringstidspunktet. Tjenester inntektsføres etter hvert som de leveres.

Klassifisering og vurdering av balanseposter

Anleggsmidler er eiendeler bestemt til varig eie eller bruk. Eiendeler som er knyttet til varekretsløpet er klassifisert som omløpsmidler. Fordringer klassifiseres som omløpsmidler hvis de forfaller til betaling innen ett år etter transaksjonsdagen. Tilsvarende klassifiseres gjeld som kortsiktig hvis gjelden forfaller til betaling innen ett år. Langsiktig gjeld er gjeld som forfaller senere enn ett år etter transaksjonsdagen. Første års avdrag på langsiktige fordringer og langsiktig gjeld klassifiseres likevel ikke som omløpsmiddel og kortsiktig gjeld.

Omløpsmidler vurderes til laveste av anskaffelseskost og virkelig verdi. Kortsiktig gjeld balanseføres til nominelt beløp på etableringstidspunktet. Anleggsmidler vurderes til anskaffelseskost. Varige anleggsmidler avskrives etter en fornuftig avskrivningsplan. Anleggsmidlene nedskrives til virkelig verdi ved verdifall som ikke forventes å være forbigående. Langsiktig gjeld med unntak av andre avsetninger balanseføres til nominelt beløp på etableringstidspunktet.

Fordringer

Kundefordringer og andre fordringer er oppført i balansen til pålydende etter fradrag for avsetning til forventet tap. Avsetning til tap gjøres på grunnlag av individuelle vurderinger av de enkelte fordringene.

Varige driftsmidler

Varige driftsmidler balanseføres og avskrives over driftsmidlenes levetid dersom de har antatt levetid over 3 år og har en kostpris som overstiger kr 15 000. Direkte vedlikehold av driftsmidler kostnadsføres løpende under driftskostnader, mens påkostninger eller forbedringer tillegges driftsmidlets kostpris og avskrives i takt med driftsmidlet.

Forørig er følgende regnskapsprinsipper anvendt:

Forsikret pensjonsforpliktelse er ikke balanseført - kostnaden er lik premien. Leieavtaler er ikke balanseført. Fordringer og gjeld i utenlandsk valuta er verdsatt til kursen ved regnskapsårets slutt. Kursgevinster og kurstap i utenlandsk valuta føres som finansinntekt og finanskosntad. Kostmetoden er benyttet for investeringer i datterselskap/tilknyttet selskap. Egne utgifter til forskning og utvikling og til utvikling av rettigheter er kostnadsført. Utgifter til andre immaterielle eiendeler balanseføres i den grad det kan identifiseres en fremtidig økonomisk fordel knyttet til utvikling av en identifiserbar immateriell eiendel og utgiftene kan måles pålitelig. I motsatt fall kostnadsføres slike utgifter løpende. Balanseført utvikling avskrives lineært over økonomisk levetid. Utbytte er inntektsført samme år som det er avsatt i datterselskap/tilknyttet selskap, dersom det er sannsynlig at beløpet vil mottas. Ved utbytte som overstiger andel av tilbakeholdt resultat etter kjøpet representerer den overskytende del tilbakebetaling av investert kapital, og er fratrukket investeringens verdi i balansen.

Selskapet har ikke endret regnskapsprinsipp fra 2022 til 2023.



GEOPROVIDER AS
911 712 148

Antall årsverk

Antall årsverk sysselsatt i regnskapsåret:

15



Note 1 - Lønnskostnader

Spesifikasjon av lønnskostnader	2023	2022
Lønn	12 293 213	12 098 168
Arbeidsgiveravgift	1 855 084	1 728 466
Pensjonskostnader	211 838	241 661
Andre relaterte ytelser	396 330	2 668
Sum	14 756 465	14 070 962

Note 2 - Obligatorisk tjenstepensjon

Virksomheten er pliktig til å ha tjenstepensjonsordning etter lov om obligatorisk tjenstepensjon.

Pensjonsordningen oppfyller kravene etter lov om obligatorisk tjenstepensjon.

Note 3 - Varige driftsmidler og immaterielle eiendeler

	Varige driftsmidler	Immaterielle eiendeler
Anskaffelseskost 01.01.	202 965	9 289 994
Tilgang i året	173 631	498 769
Avgang i året	0	0
Anskaffelseskost 31.12.	376 596	9 788 763
Samlede avskrivninger, nedskrivninger og reverseringer av nedskrivninger	-162 619	-3 081 462
Balanseført verdi per 31.12.	213 977	6 707 301
Avskrivninger, nedskrivninger og reverseringer av nedskrivninger i regnskapsåret	106 616	976 157
Økonomisk levetid immaterielle eiendeler		3 - 10
Avskrivningsplan immaterielle eiendeler		Lineær

Note 4 - Fordringer

Fordringer som forfaller senere enn ett år etter regnskapsårets slutt	199 292
---	---------

Note 5 - Bankinnskudd

	31.12.2023
I posten for bankinnskudd inngår egen konto for bundne skattetrekksmidler med Skyldig skattetrekk	563 974 -511 953

Note 6 - Aksjekapital


Aksjeklasse	Antall aksjer	Aksjenes pålydende	Bokført verdi
Ordinære	32 268	100	3 226 800

Aksjonærer	Antall aksjer	Eierandel %	Aksjeklasse
Geoprovider Holding AS	32 268	100,00	Ordinære



GEOPROVIDER AS
911 712 148

 BankID Signing
Geir Helgesen
2024-06-05

 BankID Signing
Wim Albert Henri Lekens
2024-06-05

 BankID Signing
Johan Mohr
2024-06-05

Note 7 - Egenkapital

	Aksjekapital	Overkurs	Opptjent egenkapital	Sum
Egenkapital 31.12.2022	3 226 800	205 455	5 946 457	9 378 712
Årsresultat	0	0	-494 614	-494 614
Egenkapital 31.12.2023	3 226 800	205 455	5 451 843	8 884 098

Note 8 - Spesifisering av skatt

Skattepliktig inntekt	2023	2022
Resultat før skatt	-494 614	902 530
Permanente forskjeller	-95 170	326 466
+/- Endring i midlertidige forskjeller	32 561	104 141
Skattepliktig inntekt	-557 223	1 333 137

Note 9 - Midlertidige forskjeller - utsatt skatt/skattefordel

Utsatt skatt/utsatt skattefordel i balansen avsettes på grunnlag av forskjeller mellom regnskapsmessige og skattemessige verdier i henhold til norsk regnskapsstandard for skatt.

Midlertidige skatteøkende og skattereduserende forskjeller som kan utlignes er nettoført.

Midlertidige forskjeller knyttet til:	01.01.2023	31.12.2023	Endring
Anleggsmidler	35 174	2 613	32 561
Omløpsmidler	-131 778	-131 778	0
Fremførbart underskudd	0	-557 223	557 223
Netto forskjeller	-96 604	-686 388	589 784
Skattereduserende forskjeller som ikke kan utlignes	96 604	686 388	-589 784
Sum midlertidige forskjeller som påvirker betalbar skatt	0	0	0
Utsatt skatt 31.12.2023 basert på 22 %	0	0	0

Lån og sikkerhetsstillelse til ledende personer, eiere med videre

Det er ikke gitt lån eller sikkerhetsstillelse til medlemmer av styrende organer.



Til generalforsamlingen i Geoprovider AS

RSM Norge AS

Stokkamyrveien 22, 4313 Sandnes
Org.nr: 982 316 588 MVA

T +47 51 63 85 00
www.rsmnorge.no

Uavhengig revisors beretning

Konklusjon

Vi har revidert årsregnskapet for Geoprovider AS som viser et underskudd på NOK 494 614. Årsregnskapet består av balanse per 31. desember 2023, resultatregnskap for regnskapsåret avsluttet per denne datoen og noter til årsregnskapet, herunder et sammendrag av viktige regnskapsprinsipper.

Etter vår mening

- oppfyller årsregnskapet gjeldende lovkrav, og
- gir årsregnskapet et rettviseende bilde av selskapets finansielle stilling per 31. desember 2023, og av dets resultater for regnskapsåret avsluttet per denne datoen i samsvar med regnskapslovens regler og god regnskapsskikk i Norge.

Grunnlag for konklusjonen

Vi har gjennomført revisjonen i samsvar med International Standards on Auditing (ISA-ene). Våre oppgaver og plikter i henhold til disse standardene er beskrevet nedenfor under *Revisors oppgaver og plikter ved revisjonen av årsregnskapet*. Vi er uavhengige av selskapet i samsvar med kravene i relevante lover og forskrifter i Norge og International Code of Ethics for Professional Accountants (inkludert internasjonale uavhengighetsstandarder) utstedt av International Ethics Standards Board for Accountants (IESBA-reglene), og vi har overholdt våre øvrige etiske forpliktelser i samsvar med disse kravene. Innhentet revisjonsbevis er etter vår vurdering tilstrekkelig og hensiktsmessig som grunnlag for vår konklusjon.

Styrets og daglig leders ansvar for årsregnskapet

Styret og daglig leder (ledelsen) er ansvarlige for å utarbeide årsregnskapet og for at det gir et rettviseende bilde i samsvar med regnskapslovens regler og god regnskapsskikk i Norge. Ledelsen er også ansvarlig for slik internkontroll som den finner nødvendig for å kunne utarbeide et regnskap som ikke inneholder vesentlig feilinformasjon, verken som følge av misligheter eller utilsiktede feil.

Ved utarbeidelsen av årsregnskapet må ledelsen ta standpunkt til selskapets evne til fortsatt drift og opplyse om forhold av betydning for fortsatt drift. Forutsetningen om fortsatt drift skal legges til grunn for årsregnskapet så lenge det ikke er sannsynlig at virksomheten vil bli avvirket.

Revisors oppgaver og plikter ved revisjonen av årsregnskapet

Vårt mål er å oppnå betryggende sikkerhet for at årsregnskapet som helhet ikke inneholder vesentlig feilinformasjon, verken som følge av misligheter eller utilsiktede feil, og å avgi en revisjonsberetning som inneholder vår konklusjon. Betryggende sikkerhet er en høy grad av sikkerhet, men ingen garanti for at en revisjon utført i samsvar med ISA-ene, alltid vil avdekke vesentlig feilinformasjon. Feilinformasjon kan oppstå som følge av misligheter eller utilsiktede feil. Feilinformasjon er å anse som vesentlig dersom den enkeltvis eller samlet med rimelighet kan forventes å påvirke de økonomiske beslutningene som brukerne foretar på grunnlag av årsregnskapet.

THE POWER OF BEING UNDERSTOOD
AUDIT | TAX | CONSULTING

RSM Norge AS is a member of the RSM network and trades as RSM. RSM is the trading name used by the members of the RSM network. Each member of the RSM network is an independent accounting and consulting firm which practices in its own right. The RSM network is not itself a separate legal entity in any jurisdiction.

RSM Norge AS er medlem av/is a member of Den norske Revisorforening.

Penneo Dokumentnøkkel: 46GEY-GWP7X-XLDZ5-7E21P-B51Y4-T7AS1



Revisors beretning 2023 for Geoprovider AS

For videre beskrivelse av revisors oppgaver og plikter vises det til:
<https://revisorforeningen.no/revisjonsberetninger>

Sandnes, 6. juni 2024
RSM Norge AS

Gunnar Golin Strøm
Statsautorisert revisor
(elektronisk signert)

Penneo Dokumentnøkkel: 46GEY-GWP7X-XLDZS-7E21P-B51Y4-T7A51



PENNEO

Signaturene i dette dokumentet er juridisk bindende. Dokument signert med "Penneo™ - sikker digital signatur". De signerende parter sin identitet er registrert, og er listet nedenfor.

"Med min signatur bekrefter jeg alle datoer og innholdet i dette dokument."

Strøm, Gunnar Golin

Partner

På vegne av: RSM Norge AS

Serienummer: no_bankid:9578-5997-4-757583

IP: 188.95.xxx.xxx

2024-06-06 15:16:31 UTC



Penneo Dokumentnøkkel: 46GEY-GWP7X-XLDZ5-7E21P-BST1Y4-T7A51

Dokumentet er signert digitalt, med **Penneo.com**. Alle digitale signatur-data i dokumentet er sikret og validert av den datamaskin-utregnede hash-verdien av det opprinnelige dokument. Dokumentet er låst og tids-stemplet med et sertifikat fra en betrodd tredjepart. All kryptografisk bevis er integrert i denne PDF, for fremtidig validering (hvis nødvendig).

Hvordan bekrefter at dette dokumentet er originalen?

Dokumentet er beskyttet av ett Adobe CDS sertifikat. Når du åpner dokumentet i

Adobe Reader, skal du kunne se at dokumentet er sertifisert av **Penneo e-signature service <penneo@penneo.com>**. Dette garanterer at innholdet i dokumentet ikke har blitt endret.

Det er lett å kontrollere de kryptografiske beviser som er lokalisert inne i dokumentet, med Penneo validator - <https://penneo.com/validator>