



## ÅRSREGNSKAPET FOR REGNSKAPSÅRET 2023 - GENERELL INFORMASJON

### Enheten

Organisasjonsnummer: 989 072 730  
Organisasjonsform: Aksjeselskap  
Foretaksnavn: COLL INVEST AS  
Forretningsadresse: Fløgstadneset 60  
4200 SAUDA

### Regnskapsår

Årsregnskapets periode: 01.01.2023 - 31.12.2023

### Konsern

Morselskap i konsern: Nei

### Regnskapsregler

Regler for små foretak benyttet: Ja  
Benyttet ved utarbeidelsen av årsregnskapet til selskapet: Regnskapslovens alminnelige regler

### Årsregnskapet fastsatt av kompetent organ

Bekreftet av representant for selskapet: Sørland Revisjon AS  
Dato for fastsettelse av årsregnskapet: 07.05.2024

### Grunnlag for avgivelse

År 2023: Årsregnskapet er elektronisk innlevert  
År 2022: Tall er hentet fra elektronisk innlevert årsregnskap fra 2023

*Det er ikke krav til at årsregnskapet m.v. som sendes til Regnskapsregisteret er undertegnet. Kontrollen på at dette er utført ligger hos revisor/enhetens øverste organ. Sikkerheten ivaretas ved at innsender har rolle/rettighet for innsending av årsregnskapet via Altinn, og ved at det bekreftes at årsregnskapet er fastsatt av kompetent organ.*

Brønnøysundregistrene, 11.03.2025



## Resultatregnskap

Beløp i: NOK	Note	2023	2022
<b>RESULTATREGNSKAP</b>			
<b>Kostnader</b>			
Lønnskostnad	2		
Annen driftskostnad	2	6 390	5 825
<b>Sum kostnader</b>		<b>6 390</b>	<b>5 825</b>
<b>Driftsresultat</b>		<b>-6 390</b>	<b>-5 825</b>
<b>Finansinntekter og finanskostnader</b>			
Annen finansinntekt		29 661	27 501
Verdiøkning markedsbaserte omløpsmidler	3		
<b>Sum finansinntekter</b>		<b>29 661</b>	<b>27 501</b>
Verdireduksjon markedsbaserte omløpsmidler	3		
Annen finanskostnad		21 672	20 255
<b>Sum finanskostnader</b>		<b>21 672</b>	<b>20 255</b>
<b>Netto finans</b>		<b>7 989</b>	<b>7 246</b>
<b>Ordinært resultat før skattekostnad</b>		<b>1 599</b>	<b>1 422</b>
Skattekostnad på resultat	4		
<b>Ordinært resultat etter skattekostnad</b>		<b>1 599</b>	<b>1 422</b>
<b>Årsresultat</b>	5	<b>1 599</b>	<b>1 422</b>
<b>Årsresultat etter minoritetsinteresser</b>		<b>1 599</b>	<b>1 422</b>
<b>Totalresultat</b>		<b>1 599</b>	<b>1 422</b>
<b>Overføringer og disponeringer</b>			
Avsatt til annen egenkapital		1 599	1 422
<b>Sum overføringer og disponeringer</b>		<b>1 599</b>	<b>1 422</b>



## Balanse

Beløp i: NOK	Note	2023	2022
<b>BALANSE - EIENDELER</b>			
<b>Anleggsmidler</b>			
<b>Immaterielle eiendeler</b>			
Utsatt skattefordel	4		
<b>Finansielle anleggsmidler</b>			
Investeringer i aksjer og andeler	3	2 844 138	2 836 149
<b>Sum finansielle anleggsmidler</b>		<b>2 844 138</b>	<b>2 836 149</b>
<b>Sum anleggsmidler</b>		<b>2 844 138</b>	<b>2 836 149</b>
<b>Omløpsmidler</b>			
<b>Varer</b>			
<b>Bankinnskudd, kontanter og lignende</b>			
Bankinnskudd, kontanter o.l.		357	1 497
<b>Sum bankinnskudd, kontanter og lignende</b>		<b>357</b>	<b>1 497</b>
<b>Sum omløpsmidler</b>		<b>357</b>	<b>1 497</b>
<b>SUM EIENDELER</b>		<b>2 844 495</b>	<b>2 837 646</b>
<b>BALANSE - EGENKAPITAL OG GJELD</b>			
<b>Egenkapital</b>			
<b>Innskutt egenkapital</b>			
Aksjekapital 400 á 250	6	100 000	100 000
Beholdning av egne aksjer	6		
Overkurs		59 879	59 879
<b>Sum innskutt egenkapital</b>		<b>159 879</b>	<b>159 879</b>
<b>Opptjent egenkapital</b>			
Annen egenkapital		2 671 866	2 670 267
<b>Sum opptjent egenkapital</b>		<b>2 671 866</b>	<b>2 670 267</b>



## Balanse

<b>Beløp i: NOK</b>	<b>Note</b>	<b>2023</b>	<b>2022</b>
<b>Sum egenkapital</b>	5	2 831 745	2 830 146
<b>Gjeld</b>			
<b>Langsiktig gjeld</b>			
Utsatt skatt	4		
<b>Annen langsiktig gjeld</b>			
<b>Sum langsiktig gjeld</b>		<b>0</b>	<b>0</b>
<b>Kortsiktig gjeld</b>			
Betalbar skatt	4		
Annen kortsiktig gjeld		12 750	7 500
<b>Sum kortsiktig gjeld</b>		<b>12 750</b>	<b>7 500</b>
<b>Sum gjeld</b>		<b>12 750</b>	<b>7 500</b>
<b>SUM EGENKAPITAL OG GJELD</b>		<b>2 844 495</b>	<b>2 837 646</b>



## Brønnøysundregistrene

### ÅRSREGNSKAP FOR REGNSKAPSÅRET 2023 - GENERELL INFORMASJON

Journalnummer: 2024 402838

#### Enheten

Organisasjonsnummer: 989 072 730  
Organisasjonsform: Aksjeselskap  
Foretaksnavn: COLL INVEST AS  
Forretningsadresse: Fløgstadneset 60  
4200 SAUDA

#### Regnskapsår

Årsregnskapets periode: 01.01.2023 - 31.12.2023

#### Konsern

Morselskap i konsern: Nei

#### Regnskapsregler

Regler for små foretak benyttet: Ja  
Benyttet ved utarbeidelsen av  
årsregnskapet til selskapet: Regnskapslovens alminnelige regler

#### Årsregnskapet fastsatt av kompetent organ

Bekreftet av representant for selskapet: Sørland Revisjon AS  
Dato for fastsettelse av årsregnskapet: 07.05.2024

#### Revisjon

Selskapet har besluttet at årsregnskapet  
ikke skal revideres: Ja  
Årsregnskapet er utarbeidet av ekstern  
autorisert regnskapsfører: Ja  
Ekstern autorisert regnskapsfører har i  
løpet av regnskapsåret bistått ved den  
løpende regnskapsføringen eller utført  
andre tjenester for selskapet enn å  
utarbeide årsregnskapet: Ja

#### Grunnlag for avgivelse

År 2023: Årsregnskap er elektronisk innlevert.  
År 2022: Tall er hentet fra elektronisk innlevert årsregnskap fra 2023.

*Det er ikke krav til at årsregnskapet m.v. som sendes til Regnskapsregisteret er undertegnet. Kontrollen på at dette er utført ligger hos revisor/enhetens øverste organ. Sikkerheten ivaretas ved at innsender har rolle/rettighet for innsending av årsregnskapet via Altinn, og ved at det bekreftes at årsregnskapet er fastsatt av kompetent organ.*

Brønnøysundregistrene, 08.05.2024

---

Brønnøysundregistrene  
Postadresse: Postboks 900, 8910 Brønnøysund  
Telefon: 75 00 75 00  
E-post: firmapost@brreg.no Internett: www.brreg.no  
Organisasjonsnummer: 974 760 673



Organisasjonsnr: 989 072 730  
COLL INVEST AS

## RESULTATREGNSKAP

<b>Beløp i: NOK</b>	<b>Note</b>	<b>2023</b>	<b>2022</b>
<b>RESULTATREGNSKAP</b>			
<b>Kostnader</b>			
Lønnskostnad	2		
Annen driftskostnad	2	6 390	5 825
<b>Sum kostnader</b>		<b>6 390</b>	<b>5 825</b>
<b>Driftsresultat</b>		<b>-6 390</b>	<b>-5 825</b>
<b>Finansinntekter og finanskostnader</b>			
Annen finansinntekt		29 661	27 501
Verdiøkning markedsbaserte omløpsmidler 3			
<b>Sum finansinntekter</b>		<b>29 661</b>	<b>27 501</b>
Verdireduksjon markedsbaserte omløpsmidler 3			
Annen finanskostnad		21 672	20 255
<b>Sum finanskostnader</b>		<b>21 672</b>	<b>20 255</b>
<b>Netto finans</b>		<b>7 989</b>	<b>7 246</b>
<b>Ordinært resultat før skattekostnad</b>		<b>1 599</b>	<b>1 422</b>
Skattekostnad på resultat	4		
<b>Ordinært resultat etter skattekostnad</b>		<b>1 599</b>	<b>1 422</b>
<b>Årsresultat</b>	5	<b>1 599</b>	<b>1 422</b>
<b>Årsresultat etter minoritetsinteresser</b>		<b>1 599</b>	<b>1 422</b>
<b>Totalresultat</b>		<b>1 599</b>	<b>1 422</b>
<b>Overføringer og disponeringer</b>			
Avsatt til annen egenkapital		1 599	1 422
<b>Sum overføringer og disponeringer</b>		<b>1 599</b>	<b>1 422</b>



Organisasjonsnr: 989 072 730  
COLL INVEST AS

## BALANSE

Beløp i: NOK	Note	2023	2022
<b>BALANSE - EIENDELER</b>			
<b>Anleggsmidler</b>			
<b>Immaterielle eiendeler</b>			
Utsatt skattefordel	4		
<b>Finansielle anleggsmidler</b>			
Investeringer i aksjer og andeler	3	2 844 138	2 836 149
<b>Sum finansielle anleggsmidler</b>		<b>2 844 138</b>	<b>2 836 149</b>
<b>Sum anleggsmidler</b>		<b>2 844 138</b>	<b>2 836 149</b>
<b>Omløpsmidler</b>			
<b>Varer</b>			
<b>Bankinnskudd, kontanter og lignende</b>			
Bankinnskudd, kontanter o. l.		357	1 497
<b>Sum bankinnskudd, kontanter og lignende</b>		<b>357</b>	<b>1 497</b>
<b>Sum omløpsmidler</b>		<b>357</b>	<b>1 497</b>
<b>SUM EIENDELER</b>		<b>2 844 495</b>	<b>2 837 646</b>
<b>BALANSE - EGENKAPITAL OG GJELD</b>			
<b>Egenkapital</b>			
<b>Innskutt egenkapital</b>			
Aksjekapital 400 å 250	6	100 000	100 000
Beholdning av egne aksjer	6		
Overkurs		59 879	59 879
<b>Sum innskutt egenkapital</b>		<b>159 879</b>	<b>159 879</b>
<b>Opptjent egenkapital</b>			
Annen egenkapital		2 671 866	2 670 267
<b>Sum opptjent egenkapital</b>		<b>2 671 866</b>	<b>2 670 267</b>
<b>Sum egenkapital</b>	<b>5</b>	<b>2 831 745</b>	<b>2 830 146</b>
<b>Gjeld</b>			
<b>Langsiktig gjeld</b>			
Utsatt skatt	4		
<b>Annen langsiktig gjeld</b>			



Sum langsiktig gjeld		0	0
<b>Kortsiktig gjeld</b>			
Betalbar skatt	4		
Annen kortsiktig gjeld		12 750	7 500
<b>Sum kortsiktig gjeld</b>		<b>12 750</b>	<b>7 500</b>
<b>Sum gjeld</b>		<b>12 750</b>	<b>7 500</b>
<b>SUM EGENKAPITAL OG GJELD</b>		<b>2 844 495</b>	<b>2 837 646</b>



Organisasjonsnr: 989 072 730  
COLL INVEST AS

NOTEOPPLYSNINGER - SELSKAP - alle poster oppgitt i hele tall

## Note

Antall årsverk i regnskapsåret  
0.00

Sum Beløp

Balanseført verdi 31.12. Varige driftsmidler Immaterielle eiend.

## Konsernregnskap

Morselskapet sitt navn

Forretningskontor for morselskapet

## Begrunnelse for at datterselskap er utelatt fra konsolideringen

Samlet beløp - tilknyttet selskap Årets Fjorårets


Samlet beløp - foretak i samme konsern Årets Fjorårets

Samlet beløp - foretak i samme konsern Årets Fjorårets

Samlet beløp - felles kontrollert virksomhet Årets Fjorårets

Pantstillelse Beløp

Beholdning av egne aksjer Antall Pålydende Andel av aksjek.



# ÅRSREGNSKAP

2023


**Coll Invest AS**

Organisasjonsnummer 989 072 730



## Coll Invest AS

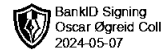
### Resultatregnskap



Driftsinntekter og driftskostnader	Note	2023	2022
Annen driftskostnad	2	6 390	5 825
<b>Sum driftskostnader</b>		<b>6 390</b>	<b>5 825</b>
<b>Driftsresultat</b>		<b>-6 390</b>	<b>-5 825</b>
<b>Finansinntekter og finanskostnader</b>			
Annen finansinntekt		29 661	27 501
Annen finanskostnad		21 672	20 255
<b>Resultat av finansposter</b>		<b>7 989</b>	<b>7 246</b>
<b>Resultat før skattekostnad</b>		<b>1 599</b>	<b>1 422</b>
<b>Resultat</b>		<b>1 599</b>	<b>1 422</b>
<b>Årsresultat</b>	5	<b>1 599</b>	<b>1 422</b>
<b>Overføringer</b>			
Avsatt til annen egenkapital		1 599	1 422
<b>Sum overføringer</b>		<b>1 599</b>	<b>1 422</b>




## Coll Invest AS



Eiendeler	Balance	Note	2023	2022
<b>Anleggsmidler</b>				
<b>Varige driftsmidler</b>				
<b>Finansielle driftsmidler</b>				
Investeringer i aksjer og andeler		3	2 844 138	2 836 149
<b>Sum finansielle anleggsmidler</b>			<b>2 844 138</b>	<b>2 836 149</b>
<b>Sum anleggsmidler</b>			<b>2 844 138</b>	<b>2 836 149</b>
<b>Omløpsmidler</b>				
<b>Fordringer</b>				
<b>Bankinnskudd, kontanter o.l.</b>			<b>357</b>	<b>1 497</b>
<b>Sum omløpsmidler</b>			<b>357</b>	<b>1 497</b>
<b>Sum eiendeler</b>			<b>2 844 495</b>	<b>2 837 646</b>



## Coll Invest AS

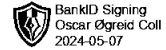


### Balanse

Egenkapital og gjeld	Note	2023	2022
<b>Innskutt egenkapital</b>			
Aksjekapital 400 á 250	6	100 000	100 000
Overkurs		59 879	59 879
<b>Sum innskutt egenkapital</b>		<b>159 879</b>	<b>159 879</b>
<b>Opptjent egenkapital</b>			
Annen egenkapital		2 671 866	2 670 267
<b>Sum opptjent egenkapital</b>		<b>2 671 866</b>	<b>2 670 267</b>
<b>Sum egenkapital</b>	<b>5</b>	<b>2 831 745</b>	<b>2 830 146</b>
<b>Gjeld</b>			
<b>Kortsiktig gjeld</b>			
Annen kortsiktig gjeld		12 750	7 500
<b>Sum kortsiktig gjeld</b>		<b>12 750</b>	<b>7 500</b>
<b>Sum gjeld</b>		<b>12 750</b>	<b>7 500</b>
<b>Sum egenkapital og gjeld</b>		<b>2 844 495</b>	<b>2 837 646</b>

Sauda, 07.05.2024

Oscar Øgreid Coll  
Styrets leder / daglig leder



## Coll Invest AS

Organisasjonsnummer 989 072 730

### Noter 2023

#### Note 1 Regnskapsprinsipper

Årsregnskapet er satt opp i samsvar med regnskapsloven og NRS 8 - God regnskapsskikk for små foretak i Norge.

##### Hovedregel for vurdering og klassifisering av eiendeler og gjeld

Eiendeler bestemt til varig eie eller bruk er klassifisert som anleggsmidler. Andre eiendeler er klassifisert som omløpsmidler. Fordringer som skal tilbakebetales innen et år er klassifisert som omløpsmidler. Ved klassifisering av kortsiktig og langsiktig gjeld er tilsvarende kriterier lagt til grunn.

Omløpsmidler vurderes til laveste av anskaffelseskost og virkelig verdi.

Anleggsmidler vurderes til anskaffelseskost, men nedskrives til gjenvinnbart beløp dersom dette er lavere enn bokført verdi, og verdifallet forventes ikke å være forbigående. Anleggsmidler med begrenset økonomisk levetid avskrives planmessig.

##### Andre aksjer og andeler klassifisert som anleggsmidler

Aksjer og investeringer i ansvarlige selskaper og kommandittselskaper hvor selskapet ikke har betydelig innflytelse, er vurdert etter kostmetoden. Investeringene nedskrives til virkelig verdi ved verdifall som forventes ikke å være forbigående. Mottatt utbytte fra selskapene inntektsføres som annen finansinntekt.

##### Bankinnskudd, kontanter og lignende

Bankinnskudd, kontanter ol. inkluderer kontanter, bankinnskudd og andre betalingsmidler med forfallsdato som er kortere enn tre måneder fra anskaffelse.

##### Pensjoner

Selskapet er ikke pliktig til å ha tjenstepensjonsordning etter lov om obligatorisk tjenstepensjon.

##### Kostnader

Kostnader regnskapsføres som hovedregel i samme periode som tilhørende inntekt. I de tilfeller det ikke er en klar sammenheng mellom utgifter og inntekter fastsettes fordelingen etter skjønnsmessige kriterier. Øvrige unntak fra sammenstillingsprinsippet er angitt der det er aktuelt.

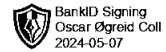
##### Skatter

Skattekostnaden sammenstilles med regnskapsmessig resultat før skatt. Skatt knyttet til egenkapitaltransaksjoner, for eksempel konsernbidrag, føres mot egenkapitalen.

Skattekostnaden består av betalbar skatt (skatt på årets direkte skattepliktige inntekt) og endring i netto utsatt skatt. Skattekostnaden fordeles på ordinært resultat og virkning av prinsippendring og korrigerende av feil i henhold til skattegrunnlaget. Utsatt skatt og utsatt skattefordel er presentert netto i balansen.

#### Note 2 Antall ansatte, godtgjørelser, lån til ansatt mm.

Coll Invest AS har ikke hatt lønns- eller personalkostnader i 2023 og det foreligger heller ingen slike forpliktelser.



**Coll Invest AS**  
Organisasjonsnummer 989 072 730  
Noter 2023

### Note 3 Andre finansielle instrumenter

#### Anleggsmidler

	Anskaffelses- kost	Balanseført verdi
Investering i aksjer og andeler	2 844 138	2 844 138
<b>Sum</b>	<b>2 844 138</b>	<b>2 844 138</b>

### Note 4 Skatt

Årets skattekostnad	2023	2022
Resultatført skatt på ordinært resultat:		
Betalbar skatt	0	0
Endring i utsatt skattefordel	0	0
<b>Skattekostnad ordinært resultat</b>	<b>0</b>	<b>0</b>


Skattepliktig inntekt:		
Resultat før skatt	1 599	1 422
Permanente forskjeller	0	0
Anvendelse av fremførbart underskudd	-1 599	-1 422
<b>Skattepliktig inntekt</b>	<b>0</b>	<b>0</b>

Betalbar skatt i balansen:		
Betalbar skatt på årets resultat	0	0
<b>Sum betalbar skatt i balansen</b>	<b>0</b>	<b>0</b>

Skatteeffekten av midlertidige forskjeller og underskudd til fremføring som har gitt opphav til utsatt skatt og utsatte skattefordeler, spesifisert på typer av midlertidige forskjeller

	2023	2022	Endring
Akkumulert fremførbart underskudd	-40 631	-42 230	-1 599
Inngår ikke i beregningen av utsatt skatt	40 631	42 230	1 599
<b>Utsatt skattefordel (22 %)</b>	<b>-8 939</b>	<b>-9 291</b>	<b>-352</b>

I henhold til God regnskapsskikk for små foretak balanseføres ikke utsatt skattefordel.



## Coll Invest AS

Organisasjonsnummer 989 072 730

### Noter 2023

#### Note 5 Egenkapital

	Aksjekapital	Overkurs	Annen egenkapital	Sum egenkapital
Egenkapital Pr. 01.01.2023	100 000	59 879	2 670 267	2 830 146
Årets resultat			1 599	1 599
<b>Pr. 31.12.2023</b>	<b>100 000</b>	<b>59 879</b>	<b>2 671 866</b>	<b>2 831 745</b>

#### Note 6 Aksjonærer

##### Aksjekapitalen i Coll Invest AS pr. 31.12 består av:

	Antall	Pålydende	Bokført
Ordinære aksjer	400	250,0	100 000
<b>Sum</b>	<b>400</b>		<b>100 000</b>

##### Eierstruktur

De største aksjonærene i % pr. 31.12 var:

	Ordinære	Eierandel	Stemmeandel
Oscar Øgreid Coll	400	100,0	100,0

##### Aksjer eiet av medlemmer i styret og daglig leder:

Navn	Verv	Ordinære
Oscar Øgreid Coll	Styrets leder / daglig leder	400
<b>Totalt antall aksjer</b>		<b>400</b>