



## ÅRSREGNSKAPET FOR REGNSKAPSÅRET 2021 - GENERELL INFORMASJON

### Enheten

Organisasjonsnummer: 986 892 729  
Organisasjonsform: Aksjeselskap  
Foretaksnavn: RØRLEGGERFIRMA HANØY AS  
Forretningsadresse: Hanøymyra 103A  
5394 KOLBEINSVIK

### Regnskapsår

Årsregnskapets periode: 01.01.2021 - 31.12.2021

### Konsern

Morselskap i konsern: Nei

### Regnskapsregler

Regler for små foretak benyttet: Ja  
Benyttet ved utarbeidelsen av årsregnskapet til selskapet: Regnskapslovens alminnelige regler

### Årsregnskapet fastsatt av kompetent organ

Bekreftet av representant for selskapet: Asle Hanøy  
Dato for fastsettelse av årsregnskapet: 15.06.2022

### Grunnlag for avgivelse

År 2021: Årsregnskapet er elektronisk innlevert  
År 2020: Tall er hentet fra elektronisk innlevert årsregnskap fra 2021

*Det er ikke krav til at årsregnskapet m.v. som sendes til Regnskapsregisteret er undertegnet. Kontrollen på at dette er utført ligger hos revisor/enhetens øverste organ. Sikkerheten ivaretas ved at innsender har rolle/rettighet for innsending av årsregnskapet via Altinn, og ved at det bekreftes at årsregnskapet er fastsatt av kompetent organ.*

Brønnøysundregistrene, 14.06.2023



### Resultatregnskap

Beløp i: NOK	Note	2021	2020
<b>RESULTATREGNSKAP</b>			
<b>Inntekter</b>			
Salgsinntekt	1	7 950 644	8 004 507
<b>Sum inntekter</b>		<b>7 950 644</b>	<b>8 004 507</b>
<b>Kostnader</b>			
Varekostnad		2 993 556	3 046 490
Lønnskostnad	3	3 035 979	3 422 769
Avskrivninger	6	279 706	311 999
Annen driftskostnad	3	1 033 372	846 437
<b>Sum kostnader</b>		<b>7 342 613</b>	<b>7 627 695</b>
<b>Driftsresultat</b>		<b>608 031</b>	<b>376 812</b>
<b>Finansinntekter og finanskostnader</b>			
Annen renteinntekt		3 669	5 226
<b>Sum finansinntekter</b>		<b>3 669</b>	<b>5 226</b>
Verdiendring finansielle anleggsmidler			-729
Annen rentekostnad		45 491	11 665
<b>Sum finanskostnader</b>		<b>45 491</b>	<b>10 936</b>
<b>Netto finans</b>		<b>-41 822</b>	<b>-5 710</b>
<b>Ordinært resultat før skattekostnad</b>		<b>566 209</b>	<b>371 102</b>
Skattekostnad på ordinært resultat	9	125 006	83 091
<b>Ordinært resultat etter skattekostnad</b>		<b>441 203</b>	<b>288 011</b>
<b>Årsresultat</b>	8	<b>441 203</b>	<b>288 011</b>
<b>Årsresultat etter minoritetsinteresser</b>		<b>441 203</b>	<b>288 011</b>
<b>Totalresultat</b>		<b>441 203</b>	<b>288 011</b>
<b>Overføringer og disponeringer</b>			
Ordinært utbytte		400 000	



## Resultatregnskap

<b>Beløp i: NOK</b>	<b>Note</b>	<b>2021</b>	<b>2020</b>
Overført til annen egenkapital		41 203	288 011
<b>Sum overføringer og disponeringer</b>		<b>441 203</b>	<b>288 011</b>



## Balanse

Beløp i: NOK	Note	2021	2020
<b>BALANSE - EIENDELER</b>			
<b>Anleggsmidler</b>			
<b>Immaterielle eiendeler</b>			
Lisenser programvare	6		
Utsatt skattefordel	9		10 480
<b>Sum immaterielle eiendeler</b>			<b>10 480</b>
<b>Varige driftsmidler</b>			
Lagerbygg	6, 7	2 062 000	599 152
Transportmidler	6, 7	507 502	729 502
Båt	6	580 001	1
Inventar og utstyr	6	45 000	17 200
<b>Sum varige driftsmidler</b>		<b>3 194 503</b>	<b>1 345 855</b>
<b>Finansielle anleggsmidler</b>			
Investeringer i aksjer	5	22 154	22 154
<b>Sum finansielle anleggsmidler</b>		<b>22 154</b>	<b>22 154</b>
<b>Sum anleggsmidler</b>		<b>3 216 657</b>	<b>1 378 489</b>
<b>Omløpsmidler</b>			
<b>Varer</b>			
<b>Sum varer</b>	1, 7	<b>699 826</b>	<b>449 742</b>
<b>Fordringer</b>			
Kundefordringer	1, 7	1 452 603	1 764 060
Andre kortsiktige fordringer		653 613	496 738
<b>Sum fordringer</b>		<b>2 106 216</b>	<b>2 260 798</b>
<b>Bankinnskudd, kontanter og lignende</b>			
Bankinnskudd	4	640 160	833 880
<b>Sum bankinnskudd, kontanter og lignende</b>		<b>640 160</b>	<b>833 880</b>
<b>Sum omløpsmidler</b>		<b>3 446 202</b>	<b>3 544 420</b>
<b>SUM EIENDELER</b>		<b>6 662 859</b>	<b>4 922 909</b>



## Balanse

Beløp i: NOK	Note	2021	2020
<b>BALANSE - EGENKAPITAL OG GJELD</b>			
<b>Egenkapital</b>			
<b>Innskutt egenkapital</b>			
Aksjekapital	2	100 000	100 000
Beholdning av egne aksjer	2		
<b>Sum innskutt egenkapital</b>		<b>100 000</b>	<b>100 000</b>
<b>Opptjent egenkapital</b>			
Annen egenkapital		2 996 328	2 955 125
<b>Sum opptjent egenkapital</b>		<b>2 996 328</b>	<b>2 955 125</b>
<b>Sum egenkapital</b>	8	<b>3 096 328</b>	<b>3 055 125</b>
<b>Gjeld</b>			
<b>Langsiktig gjeld</b>			
Utsatt skatt	9	15 337	
<b>Sum avsetninger for forpliktelser</b>		<b>15 337</b>	
<b>Annen langsiktig gjeld</b>			
Gjeld til kredittinstitusjoner	7	1 633 332	500 000
<b>Sum annen langsiktig gjeld</b>		<b>1 633 332</b>	<b>500 000</b>
<b>Sum langsiktig gjeld</b>		<b>1 648 669</b>	<b>500 000</b>
<b>Kortsiktig gjeld</b>			
Leverandørgjeld		635 200	615 678
Betalbar skatt	9	99 189	93 487
Skattetrekk og skyldige offentlige avgifter		452 557	321 739
Utbytte		400 000	
Feriepenger og lønn		297 146	335 904
Gjeld til aksjonær		1 592	44
Annen kortsiktig gjeld		32 178	932
<b>Sum kortsiktig gjeld</b>		<b>1 917 862</b>	<b>1 367 784</b>
<b>Sum gjeld</b>		<b>3 566 531</b>	<b>1 867 784</b>



## Balanse

<b>Beløp i: NOK</b>	<b>Note</b>	<b>2021</b>	<b>2020</b>
<b>SUM EGENKAPITAL OG GJELD</b>		<b>6 662 859</b>	<b>4 922 909</b>



Brønnøysundregistrene

ÅRSREGNSKAP FOR REGNSKAPSÅRET 2021 - GENERELL INFORMASJON

Journalnummer: 2022 489504

**Enheten**

Organisasjonsnummer: 986 892 729  
Organisasjonsform: Aksjeselskap  
Foretaksnavn: RØRLEGGERFIRMA HANØY AS  
Forretningsadresse: Hanøymyra 103A  
5394 KOLBEINSVIK

**Regnskapsår**

Årsregnskapets periode: 01.01.2021 - 31.12.2021

**Konsern**

Morselskap i konsern: Nei

**Regnskapsregler**

Regler for små foretak benyttet: Ja  
Benyttet ved utarbeidelsen av  
årsregnskapet til selskapet: Regnskapslovens alminnelige regler

**Årsregnskapet fastsatt av kompetent organ**

Bekreftet av representant for selskapet: Asle Hanøy  
Dato for fastsettelse av årsregnskapet: 15.06.2022

**Grunnlag for avgivelse**

År 2021: Årsregnskap er elektronisk innlevert.  
År 2020: Tall er hentet fra elektronisk innlevert årsregnskap fra 2021.

*Det er ikke krav til at årsregnskapet m.v. som sendes til Regnskapsregisteret er undertegnet. Kontrollen på at dette er utført ligger hos revisor/enhetens øverste organ. Sikkerheten ivaretas ved at innsender har rolle/rettighet for innsending av årsregnskapet via Altinn, og ved at det bekreftes at årsregnskapet er fastsatt av kompetent organ.*

Brønnøysundregistrene, 22.06.2022



Organisasjonsnr: 986 892 729  
RØRLEGGERFIRMA HANØY AS

## RESULTATREGNSKAP

<b>Beløp i: NOK</b>	<b>Note</b>	<b>2021</b>	<b>2020</b>
<b>RESULTATREGNSKAP</b>			
<b>Inntekter</b>			
Salgsinntekt	1	7 950 644	8 004 507
<b>Sum inntekter</b>		<b>7 950 644</b>	<b>8 004 507</b>
<b>Kostnader</b>			
Varekostnad		2 993 556	3 046 490
Lønnskostnad	3	3 035 979	3 422 769
Avskrivninger	6	279 706	311 999
Annen driftskostnad	3	1 033 372	846 437
<b>Sum kostnader</b>		<b>7 342 613</b>	<b>7 627 695</b>
<b>Driftsresultat</b>		<b>608 031</b>	<b>376 812</b>
<b>Finansinntekter og finanskostnader</b>			
Annen renteinntekt		3 669	5 226
<b>Sum finansinntekter</b>		<b>3 669</b>	<b>5 226</b>
Verdiendring finansielle anleggsmidler			-729
Annen rentekostnad		45 491	11 665
<b>Sum finanskostnader</b>		<b>45 491</b>	<b>10 936</b>
<b>Netto finans</b>		<b>-41 822</b>	<b>-5 710</b>
<b>Ordinært resultat før skattekostnad</b>		<b>566 209</b>	<b>371 102</b>
Skattekostnad på ordinært resultat	9	125 006	83 091
<b>Ordinært resultat etter skattekostnad</b>		<b>441 203</b>	<b>288 011</b>
<b>Årsresultat</b>	<b>8</b>	<b>441 203</b>	<b>288 011</b>
<b>Årsresultat etter minoritetsinteresser</b>		<b>441 203</b>	<b>288 011</b>
<b>Totalresultat</b>		<b>441 203</b>	<b>288 011</b>
<b>Overføringer og disponeringer</b>			
Ordinært utbytte		400 000	
Overført til annen egenkapital		41 203	288 011
<b>Sum overføringer og disponeringer</b>		<b>441 203</b>	<b>288 011</b>



Organisasjonsnr: 986 892 729  
RØRLEGGERFIRMA HANØY AS

## BALANSE

Beløp i: NOK	Note	2021	2020
--------------	------	------	------

### BALANSE - EIENDELER

#### Anleggsmidler

##### Immaterielle eiendeler

Lisenser programvare	6		
Utsatt skattefordel	9		10 480
<b>Sum immaterielle eiendeler</b>			<b>10 480</b>

##### Varige driftsmidler

Lagerbygg	6, 7	2 062 000	599 152
Transportmidler	6, 7	507 502	729 502
Båt	6	580 001	1
Inventar og utstyr	6	45 000	17 200
<b>Sum varige driftsmidler</b>		<b>3 194 503</b>	<b>1 345 855</b>

##### Finansielle anleggsmidler

Investeringer i aksjer	5	22 154	22 154
<b>Sum finansielle anleggsmidler</b>		<b>22 154</b>	<b>22 154</b>

<b>Sum anleggsmidler</b>		<b>3 216 657</b>	<b>1 378 489</b>
--------------------------	--	------------------	------------------

##### Omløpsmidler

###### Varer

<b>Sum varer</b>	1, 7	<b>699 826</b>	<b>449 742</b>
------------------	------	----------------	----------------

###### Fordringer

Kundefordringer	1, 7	1 452 603	1 764 060
Andre kortsiktige fordringer		653 613	496 738
<b>Sum fordringer</b>		<b>2 106 216</b>	<b>2 260 798</b>

###### Bankinnskudd, kontanter og lignende

Bankinnskudd	4	640 160	833 880
<b>Sum bankinnskudd, kontanter og lignende</b>		<b>640 160</b>	<b>833 880</b>

<b>Sum omløpsmidler</b>		<b>3 446 202</b>	<b>3 544 420</b>
-------------------------	--	------------------	------------------

<b>SUM EIENDELER</b>		<b>6 662 859</b>	<b>4 922 909</b>
----------------------	--	------------------	------------------

### BALANSE - EGENKAPITAL OG GJELD

#### Egenkapital

##### Innskutt egenkapital

Aksjekapital	2	100 000	100 000
Beholdning av egne aksjer	2		



<b>Sum innskutt egenkapital</b>		<b>100 000</b>	<b>100 000</b>
<b>Opptjent egenkapital</b>			
Annen egenkapital		2 996 328	2 955 125
<b>Sum opptjent egenkapital</b>		<b>2 996 328</b>	<b>2 955 125</b>
<b>Sum egenkapital</b>	<b>8</b>	<b>3 096 328</b>	<b>3 055 125</b>
<b>Gjeld</b>			
<b>Langsiktig gjeld</b>			
Utsatt skatt	9	15 337	
<b>Sum avsetninger for forpliktelser</b>		<b>15 337</b>	
<b>Annen langsiktig gjeld</b>			
Gjeld til kredittinstitusjoner	7	1 633 332	500 000
<b>Sum annen langsiktig gjeld</b>		<b>1 633 332</b>	<b>500 000</b>
<b>Sum langsiktig gjeld</b>		<b>1 648 669</b>	<b>500 000</b>
<b>Kortsiktig gjeld</b>			
Leverandørgjeld		635 200	615 678
Betalbar skatt	9	99 189	93 487
Skattetrekk og skyldige offentlige avgifter		452 557	321 739
Utbytte		400 000	
Feriepenger og lønn		297 146	335 904
Gjeld til aksjonær		1 592	44
Annen kortsiktig gjeld		32 178	932
<b>Sum kortsiktig gjeld</b>		<b>1 917 862</b>	<b>1 367 784</b>
<b>Sum gjeld</b>		<b>3 566 531</b>	<b>1 867 784</b>
<b>SUM EGENKAPITAL OG GJELD</b>		<b>6 662 859</b>	<b>4 922 909</b>



Organisasjonsnr: 986 892 729  
RØRLEGGERFIRMA HANØY AS

NOTEOPPLYSNINGER - SELSKAP - alle poster oppgitt i hele tall

Note

Antall aksjer og aksjeeiere

Note

3

Antall årsverk i regnskapsåret

Virksomheten har hatt følgende antall årsverk:

3.00

Omløpsmidler                      Startdato      Sluttdato      Endring

Skattemessig fremf.undersk. Startdato      Sluttdato      Endring

Kortsiktig gjeld                      Startdato      Sluttdato      Endring



# Årsregnskap 2021

## Rørleggerfirma Hanøy AS

Resultatregnskap  
Balanse  
Noter til regnskapet

Org.nr.: 986 892 729



<b>Resultatregnskap</b>			
Rørleggerfirma Hanøy AS			
<b>Driftsinntekter og driftskostnader</b>	<b>Note</b>	<b>2021</b>	<b>2020</b>
Salgsinntekt	1	7 950 644	8 004 507
<b>Sum driftsinntekter</b>		<b>7 950 644</b>	<b>8 004 507</b>
Varekostnad		2 993 556	3 046 490
Lønnskostnad	3	3 035 979	3 422 769
Avskrivninger	6	279 706	311 999
Annen driftskostnad	3	1 033 372	846 437
<b>Sum driftskostnader</b>		<b>7 342 613</b>	<b>7 627 695</b>
<b>Driftsresultat</b>		<b>608 031</b>	<b>376 812</b>
<b>Finansinntekter og finanskostnader</b>			
Renteinntekter		3 669	5 226
Verdiendring finansielle anleggsmidler		0	-729
Rentekostnader		45 491	11 665
<b>Resultat av finansposter</b>		<b>-41 822</b>	<b>-5 710</b>
Ordinært resultat før skattekostnad		566 209	371 102
Skattekostnad på ordinært resultat	9	125 006	83 091
<b>Ordinært resultat</b>		<b>441 203</b>	<b>288 011</b>
<b>Årsresultat</b>	<b>8</b>	<b>441 203</b>	<b>288 011</b>
<b>Overføringer</b>			
Utdelt tilleggsutbytte		400 000	0
Overført til annen egenkapital		41 203	288 011
<b>Sum overføringer</b>		<b>441 203</b>	<b>288 011</b>



<b>Balanse</b>			
Rørleggerfirma Hanøy AS			
<b>Eiendeler</b>	<b>Note</b>	<b>2021</b>	<b>2020</b>
<b>Anleggsmidler</b>			
<b>Immaterielle eiendeler</b>			
Utsatt skattefordel	9	0	10 480
<b>Sum immaterielle eiendeler</b>		<b>0</b>	<b>10 480</b>
<b>Varige driftsmidler</b>			
Lagerbygg	6, 7	2 062 000	599 152
Transportmidler	6, 7	507 502	729 502
Båt	6	580 001	1
Inventar og utstyr	6	45 000	17 200
<b>Sum varige driftsmidler</b>		<b>3 194 503</b>	<b>1 345 855</b>
<b>Finansielle driftsmidler</b>			
Investeringer i aksjer	5	22 154	22 154
<b>Sum finansielle anleggsmidler</b>		<b>22 154</b>	<b>22 154</b>
<b>Sum anleggsmidler</b>		<b>3 216 657</b>	<b>1 378 489</b>
<b>Omløpsmidler</b>			
<b>Varelager</b>	<b>1, 7</b>	<b>699 826</b>	<b>449 742</b>
<b>Fordringer</b>			
Kundefordringer	1, 7	1 452 603	1 764 060
Andre kortsiktige fordringer		653 613	496 738
<b>Sum fordringer</b>		<b>2 106 216</b>	<b>2 260 798</b>
<b>Bankinnskudd</b>	<b>4</b>	<b>640 160</b>	<b>833 880</b>
<b>Sum omløpsmidler</b>		<b>3 446 202</b>	<b>3 544 420</b>
<b>Sum eiendeler</b>		<b>6 662 859</b>	<b>4 922 909</b>
Rørleggerfirma Hanøy AS		Side 3	



<b>Balanse</b>			
Rørleggerfirma Hanøy AS			
Egenkapital og gjeld	Note	2021	2020
<b>Egenkapital</b>			
<b>Innskutt egenkapital</b>			
Aksjekapital	2	100 000	100 000
<b>Sum innskutt egenkapital</b>		<b>100 000</b>	<b>100 000</b>
<b>Opptjent egenkapital</b>			
Annen egenkapital		2 996 328	2 955 125
<b>Sum opptjent egenkapital</b>		<b>2 996 328</b>	<b>2 955 125</b>
<b>Sum egenkapital</b>	<b>8</b>	<b>3 096 328</b>	<b>3 055 125</b>
<b>Gjeld</b>			
<b>Avsetning for forpliktelser</b>			
Utsatt skatt	9	15 337	0
<b>Sum avsetning for forpliktelser</b>		<b>15 337</b>	<b>0</b>
<b>Annen langsiktig gjeld</b>			
Gjeld til kredittinstitusjoner	7	1 633 332	500 000
<b>Sum annen langsiktig gjeld</b>		<b>1 633 332</b>	<b>500 000</b>
<b>Kortsiktig gjeld</b>			
Leverandørgjeld		635 200	615 678
Betalbar skatt	9	99 189	93 487
Skattetrekk og skyldige offentlige avgifter		452 557	321 739
Feriepenger og lønn		297 146	335 904
Utbytte		400 000	0
Gjeld til aksjonær		1 592	44
Annen kortsiktig gjeld		32 178	932
<b>Sum kortsiktig gjeld</b>		<b>1 917 862</b>	<b>1 367 784</b>
<b>Sum gjeld</b>		<b>3 566 531</b>	<b>1 867 784</b>
<b>Sum egenkapital og gjeld</b>		<b>6 662 859</b>	<b>4 922 909</b>
Kolbeinsvik, 15.06.2022 Styret i Rørleggerfirma Hanøy AS			
_____ Alf Hanøy Styreleder	_____ Asle Hanøy Styremedlem/daglig leder	_____ Beate Hanøy Styremedlem	
Rørleggerfirma Hanøy AS			Side 4



## Rørleggerfirma Hanøy AS

986 892 729

### Note 1 -Regnskapsprinsipper

Årsregnskapet er satt opp i samsvar med regnskapsloven og NRS 8 - God regnskapsskikk for små foretak.

#### Driftsinntekter

Inntektsføring ved salg av varer skjer på leveringstidspunktet. Tjenester inntektsføres etter hvert som de leveres.

#### Skatt

Skattekostnaden i resultatregnskapet omfatter både periodens betalbare skatt og endring i utsatt skatt. Utsatt skatt er beregnet med 22 % på grunnlag av de midlertidige forskjeller som eksisterer mellom regnskapsmessige og skattemessige verdier, samt ligningsmessig underskudd til fremføring ved utgangen av regnskapsåret. Skatteøkende og skattereduserende midlertidige forskjeller som reverserer eller kan reverseres i samme periode er utlignet og nettoført.

#### Klassifisering og vurdering av anleggsmidler

Anleggsmidler omfatter eiendeler bestemt til varig eie og bruk. Anleggsmidler er vurdert til anskaffelseskost. Varige driftsmidler balanseføres og avskrives over driftsmidlets økonomiske levetid. Avskrivningsperioden for fast eiendom anskaffet etter 2009 er dekomponert i en del som gjelder råbygget og en del som gjelder faste tekniske installasjoner. Varige driftsmidler nedskrives til gjenvinnbart beløp ved verdifall som forventes ikke å være forbigående. Gjenvinnbart beløp er det høyeste av netto salgsverdi og verdi i bruk. Verdi i bruk er nåverdi av fremtidige kontantstrømmer knyttet til eiendelen. Nedskrivningen reverseres når grunnlaget for nedskrivningen ikke lenger er til stede.

#### Klassifisering og vurdering av omløpsmidler

Omløpsmidler og kortsiktig gjeld omfatter normalt poster som forfaller til betaling innen ett år etter balansedagen, samt poster som knytter seg til varekretsløpet. Omløpsmidler vurderes til laveste verdi av anskaffelseskost og virkelig verdi.

#### Varer

Varer er vurdert til det laveste av anskaffelseskost og netto salgsverdi.

#### Fordringer

Kundefordringer og andre fordringer oppføres til pålydende etter fradrag for avsetning til forventet tap. Avsetning til tap gjøres på grunnlag av en individuell vurdering av de enkelte fordringene.

#### Fortsatt drift

Årsregnskapet er utarbeidet under forutsetning om fortsatt drift.



## Rørleggerfirma Hanøy AS

986 892 729

### Note 2 Aksjonærer

Aksjekapitalen i Rørleggerfirma Hanøy AS pr. 31.12 består av:

	Antall	Pålydende	Bokført
Ordinære aksjer	100	1 000,0	100 000
<b>Sum</b>	<b>100</b>		<b>100 000</b>

### Eierstruktur

De største aksjonærene i % pr. 31.12 var:

	Ordinære	Eierandel	Stemmeandel
Asle Hanøy	50	50,0	50,0
Positiv Holding AS	50	50,0	50,0
<b>Totalt antall aksjer</b>	<b>100</b>	<b>100,0</b>	<b>100,0</b>

Aksjer og opsjoner eiet av medlemmer i styret og daglig leder:

Navn	Verv	Ordinære
Asle Hanøy	Styremedlem/daglig leder	50
<b>Totalt antall aksjer</b>		<b>50</b>

### Note 3 Lønnskostnader og ytelser, godtgjørelser til daglig leder, styret og revisor

Lønnskostnader	2021	2020
Lønninger	2 559 714	2 926 480
Arbeidsgiveravgift	376 119	398 218
Andre ytelser	100 146	98 071
<b>Sum</b>	<b>3 035 979</b>	<b>3 422 769</b>

Selskapet har i 2021 sysselsatt 5 årsverk.

### Note 4 Bankinnskudd

Innstående midler på skattetrekkkonto (bundne midler) er på kr. 107 399.

### Note 5 Verdipapirer

	Eierandel	Anskaffelses kost	Balanseført verdi
<b>Anleggsmidler</b>			
Emerging Europe Land Development AS		500 002	2 154
VVS Eksperten AS		20 000	20 000
<b>Sum</b>		<b>520 002</b>	<b>22 154</b>

Rørleggerfirma Hanøy AS

Side 6



## Rørleggerfirma Hanøy AS

986 892 729

## Note 6 Anleggsmidler

	Verktøy mm.	Varebiler	Inventar og innredning	Båt
Anskaffelseskost pr. 01.01.21	125 505	2 359 418		261 376
+ Tilgang kjøpte driftsmidler			37 827	600 000
= Anskaffelseskost 31.12.21	125 505	2 359 418	37 827	861 376
Akkumulerte avskrivninger 31.12.21	118 305	1 851 915	2 027	281 375
= Bokført verdi 31.12.21	7 200	507 503	35 800	580 001
Årets ordinære avskrivninger	3 000	222 000	2 027	20 000
Økonomisk levetid	3-5 år	3-7 år	10 år	5-10 år

	EDB-utstyr	Lisenser	Lagerbygg Hanøymyra	Sum
Anskaffelseskost pr. 01.01.21	48 185	48 213	633 637	3 476 334
+ Tilgang kjøpte driftsmidler			1 490 526	2 128 353
= Anskaffelseskost 31.12.21	48 185	48 213	2 124 164	5 604 687
Akkumulerte avskrivninger 31.12.21	46 185	48 213	62 164	2 410 183
= Bokført verdi 31.12.21	2 000	0	2 062 000	3 194 504
Årets ordinære avskrivninger	5 000		27 679	279 706
Økonomisk levetid	3 år	5 år	0-50 år	

## Note 7 Pantstillelser og garantier

	31.12.2021	31.12.2020
<b>Pantsikret gjeld, pantstillelser og garantier</b>		
Langsiktig gjeld til kredittinstitusjoner	1 633 332	0
<b>Sum</b>	<b>1 633 332</b>	<b>0</b>
<b>Regnskapsført verdi av pantsikrede eiendeler</b>		
Lagerbygg Hanøymyra	2 062 000	0
Transportmidler	507 502	729 502
Varelager	699 826	449 742
Kundefordringer	1 452 603	1 764 060
<b>Sum</b>	<b>4 721 931</b>	<b>2 943 304</b>

Driftskonto med innvilget kreditt kr 200.000, har positiv saldo pr 31.12.2021 med kr 89 411



## Rørleggerfirma Hanøy AS

986 892 729

## Note 8 Egenkapital

	Aksjekapital	Annen egenkapital	Sum egenkapital
Pr. 31.12.2020	100 000	2 955 125	3 055 125
Pr 01.01.2021	100 000	2 955 125	3 055 125
Årets resultat		441 203	441 203
Utdelt tilleggsutbytte		-400 000	-400 000
Pr 31.12.2021	100 000	2 996 328	3 096 328

## Note 9 Skatt

Årets skattekostnad	2021	2020
Resultatført skatt på ordinært resultat:		
Betalbar skatt	99 189	93 487
Endring i utsatt skatt	25 817	-10 396
<b>Skattekostnad ordinært resultat</b>	<b>125 006</b>	<b>83 091</b>
Skattepliktig inntekt:		
Ordinært resultat før skatt	566 209	371 102
Permanente forskjeller	2 000	6 589
Endring i midlertidige forskjeller	-117 351	47 252
<b>Skattepliktig inntekt</b>	<b>450 858</b>	<b>424 943</b>
Betalbar skatt i balansen:		
Betalbar skatt på årets resultat	99 189	93 487
<b>Sum betalbar skatt i balansen</b>	<b>99 189</b>	<b>93 487</b>

Skatteeffekten av midlertidige forskjeller som har gitt opphav til utsatt skatt og utsatte skattefordeler, spesifisert på typer av midlertidige forskjeller

	2021	2020	Endring
Varige driftsmidler	69 716	-48 934	-118 650
Fordringer	0	1 299	1 299
<b>Sum</b>	<b>69 716</b>	<b>-47 634</b>	<b>-117 350</b>
<b>Grunnlag for utsatt skatt / skattefordel</b>	<b>69 716</b>	<b>-47 634</b>	<b>-117 350</b>
<b>Utsatt skatt / skattefordel (22 %)</b>	<b>15 337</b>	<b>-10 480</b>	<b>-25 817</b>



**Statsautorisert revisor  
Anne Britt Sperre AS**

*Medlem av Den norske revisorforening*

Til generalforsamlingen i Rørleggerfirma Hanøy AS

**Uavhengig revisors beretning  
Uttalelse om revisjonen av årsregnskapet**

**Konklusjon**

Vi har revidert Rørleggerfirma Hanøy AS sitt årsregnskap som viser et overskudd på kr 441.203. Årsregnskapet består av balanse per 31. desember 2021 og resultatregnskap for regnskapsåret avsluttet per denne datoen og noter til årsregnskapet, herunder et sammendrag av viktige regnskapsprinsipper.

**Etter vår mening**

- oppfyller årsregnskapet gjeldende lovkrav, og
- gir årsregnskapet et rettviseende bilde av selskapets finansielle stilling per 31. desember 2021, og av dets resultater og kontantstrømmer for regnskapsåret avsluttet per denne datoen i samsvar med regnskapslovens regler og god regnskapsskikk i Norge.

**Grunnlag for konklusjonen**

Vi har gjennomført revisjonen i samsvar med de internasjonale revisjonsstandardene International Standards on Auditing (ISA-ene). Våre oppgaver og plikter i henhold til disse standardene er beskrevet nedenfor under «Revisors oppgaver og plikter ved revisjon av årsregnskapet». Vi er uavhengige av selskapet slik det kreves i lov og forskrift og International Code of Ethics for Professional Accountants (inkludert internasjonale uavhengighetsstandarder) utstedt av the International Ethics Standards Board for Accountants (IESBA-reglene), og vi har overholdt våre øvrige etiske forpliktelser i samsvar med disse kravene. Innhentet revisjonsbevis er etter vår vurdering tilstrekkelig og hensiktsmessig som grunnlag for vår konklusjon.

**Øvrig informasjon**

Styret og daglig leder (ledelsen) er ansvarlig for annen øvrig informasjon som er publisert sammen med årsregnskapet. Vår konklusjon om årsregnskapet ovenfor dekker ikke øvrig informasjon.

I forbindelse med revisjonen av årsregnskapet er det vår oppgave å lese øvrig informasjon. Formålet er å vurdere hvorvidt det foreligger vesentlig inkonsistens mellom den øvrige informasjonen og årsregnskapet og den kunnskap vi har opparbeidet oss under revisjonen av årsregnskapet, eller hvorvidt øvrig informasjon ellers fremstår som vesentlig feil. Vi har plikt til å rapportere dersom øvrig informasjon fremstår som vesentlig feil. Vi har ingenting å rapportere i så henseende.

---

Frænavegen 16, 6415 MOLDE  
Mobil: 4566 1224 \* Email: ab@sperrerevisjon.no  
NO 992 847 344 MVA



#### Styret og daglig leders ansvar for årsregnskapet

Ledelsen er ansvarlig for å utarbeide årsregnskapet og for at det gir et rettviseende bilde i samsvar med regnskapslovens regler og god regnskapsskikk i Norge. Ledelsen er også ansvarlig for slik intern kontroll som den finner nødvendig for å kunne utarbeide et årsregnskap som ikke inneholder vesentlig feilinformasjon, verken som følge av misligheter eller utilsiktede feil.

Ved utarbeidelsen av årsregnskapet må ledelsen ta standpunkt til selskapets evne til fortsatt drift og opplyse om forhold av betydning for fortsatt drift. Forutsetningen om fortsatt drift skal legges til grunn for årsregnskapet så lenge det ikke er sannsynlig at virksomheten vil bli avviklet.

#### Revisors oppgaver og plikter ved revisjonen av årsregnskapet

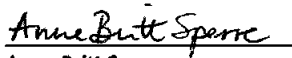
Vårt mål er å oppnå betryggende sikkerhet for at årsregnskapet som helhet ikke inneholder vesentlig feilinformasjon, verken som følge av misligheter eller utilsiktede feil, og å avgi en revisjonsberetning som inneholder vår konklusjon. Betryggende sikkerhet er en høy grad av sikkerhet, men ingen garanti for at en revisjon utført i samsvar ISA-ene, alltid vil avdekke vesentlig feilinformasjon som eksisterer. Feilinformasjon kan oppstå som følge av misligheter eller utilsiktede feil. Feilinformasjon blir vurdert som vesentlig dersom den enkeltvis eller samlet med rimelighet kan forventes å påvirke økonomiske beslutninger som brukerne foretar basert på årsregnskapet.

For videre beskrivelse av revisors oppgaver og plikter vises det til

<https://www.revisorforeningen.no/om-revisjon/revisjonsberetning-revisors-oppgaver-og-plikter/>

Storebø, 15.06.2022

Statsautorisert revisor A.B. Sperre AS



Anne Britt Sperre

statsautorisert revisor

Statsautorisert revisor Anne Britt Sperre AS



# Årsregnskap 2021

## Rørleggerfirma Hanøy AS

Resultatregnskap  
Balanse  
Noter til regnskapet

Org.nr.: 986 892 729



<b>Resultatregnskap</b>			
<b>Rørleggerfirma Hanøy AS</b>			
<b>Driftsinntekter og driftskostnader</b>	<b>Note</b>	<b>2021</b>	<b>2020</b>
Salgsinntekt	1	7 950 644	8 004 507
<b>Sum driftsinntekter</b>		<b>7 950 644</b>	<b>8 004 507</b>
Varekostnad		2 993 556	3 046 490
Lønnskostnad	3	3 035 979	3 422 769
Avskrivninger	6	279 706	311 999
Annen driftskostnad	3	1 033 372	846 437
<b>Sum driftskostnader</b>		<b>7 342 613</b>	<b>7 627 695</b>
<b>Driftsresultat</b>		<b>608 031</b>	<b>376 812</b>
<b>Finansinntekter og finanskostnader</b>			
Renteinntekter		3 669	5 226
Verdiendring finansielle anleggsmidler		0	-729
Rentekostnader		45 491	11 665
<b>Resultat av finansposter</b>		<b>-41 822</b>	<b>-5 710</b>
Ordinært resultat før skattekostnad		566 209	371 102
Skattekostnad på ordinært resultat	9	125 006	83 091
<b>Ordinært resultat</b>		<b>441 203</b>	<b>288 011</b>
<b>Årsresultat</b>	<b>8</b>	<b>441 203</b>	<b>288 011</b>
<b>Overføringer</b>			
Utdelt tilleggsutbytte		400 000	0
Overført til annen egenkapital		41 203	288 011
<b>Sum overføringer</b>		<b>441 203</b>	<b>288 011</b>





<b>Balanse</b>			
<b>Rørleggerfirma Hanøy AS</b>			
<b>Eiendeler</b>	<b>Note</b>	<b>2021</b>	<b>2020</b>
<b>Anleggsmidler</b>			
<b>Immaterielle eiendeler</b>			
Utsatt skattefordel	9	0	10 480
<b>Sum immaterielle eiendeler</b>		<b>0</b>	<b>10 480</b>
<b>Varige driftsmidler</b>			
Lagerbygg	6, 7	2 062 000	599 152
Transportmidler	6, 7	507 502	729 502
Båt	6	580 001	1
Inventar og utstyr	6	45 000	17 200
<b>Sum varige driftsmidler</b>		<b>3 194 503</b>	<b>1 345 855</b>
<b>Finansielle driftsmidler</b>			
Investeringer i aksjer	5	22 154	22 154
<b>Sum finansielle anleggsmidler</b>		<b>22 154</b>	<b>22 154</b>
<b>Sum anleggsmidler</b>		<b>3 216 657</b>	<b>1 378 489</b>
<b>Omløpsmidler</b>			
<b>Varelager</b>			
	1, 7	699 826	449 742
<b>Fordringer</b>			
Kundefordringer	1, 7	1 452 603	1 764 060
Andre kortsiktige fordringer		653 613	496 738
<b>Sum fordringer</b>		<b>2 106 216</b>	<b>2 260 798</b>
<b>Bankinnskudd</b>	4	<b>640 160</b>	<b>833 880</b>
<b>Sum omløpsmidler</b>		<b>3 446 202</b>	<b>3 544 420</b>
<b>Sum eiendeler</b>		<b>6 662 859</b>	<b>4 922 909</b>




<b>Balanse</b>			
<b>Rørleggerfirma Hanøy AS</b>			
<b>Egenkapital og gjeld</b>	<b>Note</b>	<b>2021</b>	<b>2020</b>
<b>Egenkapital</b>			
<b>Innskutt egenkapital</b>			
Aksjekapital	2	100 000	100 000
<b>Sum innskutt egenkapital</b>		<u>100 000</u>	<u>100 000</u>
<b>Opptjent egenkapital</b>			
Annen egenkapital		2 996 328	2 955 125
<b>Sum opptjent egenkapital</b>		<u>2 996 328</u>	<u>2 955 125</u>
<b>Sum egenkapital</b>	8	<u>3 096 328</u>	<u>3 055 125</u>
<b>Gjeld</b>			
<b>Avsetning for forpliktelser</b>			
Utsatt skatt	9	15 337	0
<b>Sum avsetning for forpliktelser</b>		<u>15 337</u>	<u>0</u>
<b>Annen langsiktig gjeld</b>			
Gjeld til kredittinstitusjoner	7	1 633 332	500 000
<b>Sum annen langsiktig gjeld</b>		<u>1 633 332</u>	<u>500 000</u>
<b>Kortsiktig gjeld</b>			
Leverandørgjeld		635 200	615 678
Betalbar skatt	9	99 189	93 487
Skattetrekk og skyldige offentlige avgifter		452 557	321 739
Feriepenger og lønn		297 146	335 904
Utbytte		400 000	0
Gjeld til aksjonær		1 592	44
Annen kortsiktig gjeld		32 178	932
<b>Sum kortsiktig gjeld</b>		<u>1 917 862</u>	<u>1 367 784</u>
<b>Sum gjeld</b>		<u>3 566 531</u>	<u>1 867 784</u>
<b>Sum egenkapital og gjeld</b>		<u>6 662 859</u>	<u>4 922 909</u>

Kolbeinsvik, 15.06.2022  
Styret i Rørleggerfirma Hanøy AS

  
Alf Hanøy  
Styreleder

  
Asle Hanøy  
Styremedlem/daglig leder

  
Beate Hanøy  
Styremedlem

Rørleggerfirma Hanøy AS Side 4



## Rørleggerfirma Hanøy AS

986 892 729

### Note 1 -Regnskapsprinsipper

Årsregnskapet er satt opp i samsvar med regnskapsloven og NRS 8 - God regnskapsskikk for små foretak.

#### Driftsinntekter

Inntektsføring ved salg av varer skjer på leveringstidspunktet. Tjenester inntektsføres etter hvert som de leveres.

#### Skatt

Skattekostnaden i resultatregnskapet omfatter både periodens betalbare skatt og endring i utsatt skatt. Utsatt skatt er beregnet med 22 % på grunnlag av de midlertidige forskjeller som eksisterer mellom regnskapsmessige og skattemessige verdier, samt ligningsmessig underskudd til fremføring ved utgangen av regnskapsåret. Skatteøkende og skattereduserende midlertidige forskjeller som reverserer eller kan reverseres i samme periode er utlignet og nettoført.

#### Klassifisering og vurdering av anleggsmidler

Anleggsmidler omfatter eiendeler bestemt til varig eie og bruk. Anleggsmidler er vurdert til anskaffelseskost. Varige driftsmidler balanseføres og avskrives over driftsmidlets økonomiske levetid. Avskrivningsperioden for fast eiendom anskaffet etter 2009 er dekomponert i en del som gjelder råbygget og en del som gjelder faste tekniske installasjoner. Varige driftsmidler nedskrives til gjenvinnbart beløp ved verdifall som forventes ikke å være forbigående. Gjenvinnbart beløp er det høyeste av netto salgsverdi og verdi i bruk. Verdi i bruk er nåverdi av fremtidige kontantstrømmer knyttet til eiendelen. Nedskrivningen reverseres når grunnlaget for nedskrivningen ikke lenger er til stede.

#### Klassifisering og vurdering av omløpsmidler

Omløpsmidler og kortsiktig gjeld omfatter normalt poster som forfaller til betaling innen ett år etter balansedagen, samt poster som knytter seg til varekretsløpet. Omløpsmidler vurderes til laveste verdi av anskaffelseskost og virkelig verdi.

#### Varer

Varer er vurdert til det laveste av anskaffelseskost og netto salgsverdi.

#### Fordringer

Kundefordringer og andre fordringer oppføres til pålydende etter fradrag for avsetning til forventet tap. Avsetning til tap gjøres på grunnlag av en individuell vurdering av de enkelte fordringene.

#### Fortsatt drift

Årsregnskapet er utarbeidet under forutsetning om fortsatt drift.



**Rørleggerfirma Hanøy AS**

**986 892 729**

**Note 2 Aksjonærer**

Aksjekapitalen i Rørleggerfirma Hanøy AS pr. 31.12 består av:

	Antall	Pålydende	Bokført
Ordinære aksjer	100	1 000,0	100 000
<b>Sum</b>	<b>100</b>		<b>100 000</b>

**Eierstruktur**

De største aksjonærene i % pr. 31.12 var:

	Ordinære	Eierandel	Stemmeandel
Asle Hanøy	50	50,0	50,0
Positiv Holding AS	50	50,0	50,0
<b>Totalt antall aksjer</b>	<b>100</b>	<b>100,0</b>	<b>100,0</b>

Aksjer og opsjoner eiet av medlemmer i styret og daglig leder:

Navn	Verv	Ordinære
Asle Hanøy	Styremedlem/daglig leder	50
<b>Totalt antall aksjer</b>		<b>50</b>

**Note 3 Lønnskostnader og ytelser, godtgjørelser til daglig leder, styret og revisor**

Lønnskostnader	2021	2020
Lønninger	2 559 714	2 926 480
Arbeidsgiveravgift	376 119	398 218
Andre ytelser	100 146	98 071
<b>Sum</b>	<b>3 035 979</b>	<b>3 422 769</b>

Selskapet har i 2021 sysselsatt 3 årsverk.

**Note 4 Bankinnskudd**

Innestående midler på skattetrekkskonto (bundne midler) er på kr. 107 399.

**Note 5 Verdipapirer**

	Eierandel	Anskaffelseskost	Balanseført verdi
<b>Anleggsmidler</b>			
Emerging Europe Land Development AS		500 002	2 154
VVS Eksperten AS		20 000	20 000
<b>Sum</b>		<b>520 002</b>	<b>22 154</b>

**Rørleggerfirma Hanøy AS****986 892 729****Note 6 Anleggsmidler**

	<b>Verktøy mm.</b>	<b>Varebiler</b>	<b>Inventar og innredning</b>	<b>Båt</b>
Anskaffelseskost pr. 01.01.21	125 505	2 359 418		261 376
+ Tilgang kjøpte driftsmidler			37 827	600 000
= Anskaffelseskost 31.12.21	<b>125 505</b>	<b>2 359 418</b>	<b>37 827</b>	<b>861 376</b>
Akkumulerte avskrivninger 31.12.21	118 305	1 851 915	2 027	281 375
= Bokført verdi 31.12.21	<b>7 200</b>	<b>507 503</b>	<b>35 800</b>	<b>580 001</b>
Årets ordinære avskrivninger	3 000	222 000	2 027	20 000
Økonomisk levetid	3-5 år	3-7 år	10 år	5-10 år

	<b>EDB-utstyr</b>	<b>Lisenser</b>	<b>Lagerbygg Hanøymyra</b>	<b>Sum</b>
Anskaffelseskost pr. 01.01.21	48 185	48 213	633 637	3 476 334
+ Tilgang kjøpte driftsmidler			1 490 526	2 128 353
= Anskaffelseskost 31.12.21	<b>48 185</b>	<b>48 213</b>	<b>2 124 164</b>	<b>5 604 687</b>
Akkumulerte avskrivninger 31.12.21	46 185	48 213	62 164	2 410 183
= Bokført verdi 31.12.21	<b>2 000</b>	<b>0</b>	<b>2 062 000</b>	<b>3 194 504</b>
Årets ordinære avskrivninger	5 000		27 679	279 706
Økonomisk levetid	3 år	5 år	0-50 år	

**Note 7 Pantstillelser og garantier**

	<b>31.12.2021</b>	<b>31.12.2020</b>
<b>Pantsikret gjeld, pantstillelser og garantier</b>		
Langsiktig gjeld til kredittinstitusjoner	1 633 332	0
Sum	<b>1 633 332</b>	<b>0</b>
<b>Regnskapsført verdi av pantsikrede eiendeler</b>		
Lagerbygg Hanøymyra	2 062 000	0
Transportmidler	507 502	729 502
Varelager	699 826	449 742
Kundefordringer	1 452 603	1 764 060
Sum	<b>4 721 931</b>	<b>2 943 304</b>

Driftskonto med innvilget kreditt kr 200.000, har positiv saldo pr 31.12.2021 med kr 89 411

**Rørleggerfirma Hanøy AS****986 892 729****Note 8 Egenkapital**

	Aksjekapital	Annen egenkapital	Sum egenkapital
Pr. 31.12.2020	100 000	2 955 125	3 055 125
Pr 01.01.2021	100 000	2 955 125	3 055 125
Årets resultat		441 203	441 203
Utdelt tilleggsutbytte		-400 000	-400 000
Pr 31.12.2021	100 000	2 996 328	3 096 328

**Note 9 Skatt**

<b>Årets skattekostnad</b>	<b>2021</b>	<b>2020</b>
Resultatført skatt på ordinært resultat:		
Betalbar skatt	99 189	93 487
Endring i utsatt skatt	25 817	-10 396
<b>Skattekostnad ordinært resultat</b>	<b>125 006</b>	<b>83 091</b>
Skattepliktig inntekt:		
Ordinært resultat før skatt	566 209	371 102
Permanente forskjeller	2 000	6 589
Endring i midlertidige forskjeller	-117 351	47 252
<b>Skattepliktig inntekt</b>	<b>450 858</b>	<b>424 943</b>
Betalbar skatt i balansen:		
Betalbar skatt på årets resultat	99 189	93 487
<b>Sum betalbar skatt i balansen</b>	<b>99 189</b>	<b>93 487</b>

Skatteeffekten av midlertidige forskjeller som har gitt opphav til utsatt skatt og utsatte skattefordeler, spesifisert på typer av midlertidige forskjeller

	<b>2021</b>	<b>2020</b>	<b>Endring</b>
Varige driftsmidler	69 716	-48 934	-118 650
Fordringer	0	1 299	1 299
<b>Sum</b>	<b>69 716</b>	<b>-47 634</b>	<b>-117 350</b>
<b>Grunnlag for utsatt skatt / skattefordel</b>	<b>69 716</b>	<b>-47 634</b>	<b>-117 350</b>
<b>Utsatt skatt / skattefordel (22 %)</b>	<b>15 337</b>	<b>-10 480</b>	<b>-25 817</b>