



## ÅRSREGNSKAPET FOR REGNSKAPSÅRET 2022 - GENERELL INFORMASJON

### Enheten

Organisasjonsnummer:	912 237 680
Organisasjonsform:	Aksjeselskap
Foretaksnavn:	HV CAPITAL VII AS
Forretningsadresse:	Jåttåvågveien 7 4020 STAVANGER

### Regnskapsår

Årsregnskapets periode:	01.01.2022 - 31.12.2022
-------------------------	-------------------------

### Konsern

Mørselskap i konsern:	Ja
Konsernregnskap lagt ved:	Ja

### Regnskapsregler

Regler for små foretak benyttet:	Nei
Benyttet ved utarbeidelsen av årsregnskapet til selskapet:	Regnskapslovens alminnelige regler
Benyttet ved utarbeidelsen av årsregnskapet til konsernet:	Regnskapslovens alminnelige regler

### Årsregnskapet fastsatt av kompetent organ

Bekreftet av representant for selskapet:	Nils Petter Ueland
Dato for fastsettelse av årsregnskapet:	30.03.2023

### Grunnlag for avgivelse

År 2022: Årsregnskapet er elektronisk innlevert
År 2021: Tall er hentet fra elektronisk innlevert årsregnskap fra 2022

*Det er ikke krav til at årsregnskapet m.v. som sendes til Regnskapsregisteret er undertegnet. Kontrollen på at dette er utført ligger hos revisor/enhetens øverste organ. Sikkerheten ivaretas ved at innsender har rolle/rettighet for innsending av årsregnskapet via Altinn, og ved at det bekreftes at årsregnskapet er fastsatt av kompetent organ.*

Brønnøysundregistrene, 05.08.2024



## Resultatregnskap

Beløp i: NOK	Note	2022	2021
<b>RESULTATREGNSKAP</b>			
<b>Inntekter</b>			
Salgsinntekt	2,10	247 832 279	233 013 034
Annen driftsinntekt	2	675 785 084	28 379 694
<b>Sum inntekter</b>		<b>923 617 363</b>	<b>261 392 728</b>
<b>Kostnader</b>			
Kjøp av tjenester med mer	10	103 508 825	99 219 500
Annen driftskostnad	3	217 652	215 723
<b>Sum kostnader</b>		<b>103 726 477</b>	<b>99 435 223</b>
<b>Driftsresultat</b>		<b>819 890 886</b>	<b>161 957 505</b>
<b>Finansinntekter og finanskostnader</b>			
Annen renteinntekt		466 017	22 159
Annen finansinntekt		2 045 377	2 334 096
<b>Sum finansinntekter</b>		<b>2 511 394</b>	<b>2 356 255</b>
Annen rentekostnad		4 833 111	2 982 896
Annen finanskostnad		2 254 174	940 113
<b>Sum finanskostnader</b>		<b>7 087 285</b>	<b>3 923 009</b>
<b>Netto finans</b>		<b>-4 575 891</b>	<b>-1 566 754</b>
<b>Ordinært resultat før skattekostnad</b>		<b>815 314 995</b>	<b>160 390 751</b>
Skattekostnad på ordinært resultat	6	30 915 435	28 284 903
<b>Ordinært resultat etter skattekostnad</b>		<b>784 399 560</b>	<b>132 105 848</b>
<b>Årsresultat</b>		<b>784 399 560</b>	<b>132 105 848</b>
<b>Overføringer og disponeringer</b>			
Tilleggsutbytte	5	263 982 309	51 668 749
Ekstraordinært utbytte	5	475 946 988	
Overføringer til/fra annen egenkapital	5	44 470 263	80 437 099
<b>Sum overføringer og disponeringer</b>		<b>784 399 560</b>	<b>132 105 848</b>



### Balanse

Beløp i: NOK	Note	2022	2021
<b>BALANSE - EIENDELER</b>			
<b>Anleggsmidler</b>			
<b>Immaterielle eiendeler</b>			
<b>Finansielle anleggsmidler</b>			
Investering i datterselskap	7	207 774 805	207 774 805
Investeringer i tilknyttet selskap	8	70 347 235	67 018 974
Investeringer i aksjer og andeler	8	206 923 889	193 728 645
<b>Sum finansielle anleggsmidler</b>		<b>485 045 929</b>	<b>468 522 424</b>
<b>Sum anleggsmidler</b>		<b>485 045 929</b>	<b>468 522 424</b>
<b>Omløpsmidler</b>			
<b>Varer</b>			
<b>Fordringer</b>			
Andre fordringer	12		6 648 920
<b>Sum fordringer</b>			<b>6 648 920</b>
<b>Bankinnskudd, kontanter og lignende</b>			
Bankinnskudd, kontanter og lignende	9	343 963 889	58 513
<b>Sum bankinnskudd, kontanter og lignende</b>		<b>343 963 889</b>	<b>58 513</b>
<b>Sum omløpsmidler</b>		<b>343 963 889</b>	<b>6 707 433</b>
<b>SUM EIENDELER</b>		<b>829 009 818</b>	<b>475 229 857</b>
<b>BALANSE - EGENKAPITAL OG GJELD</b>			
<b>Egenkapital</b>			
<b>Innskutt egenkapital</b>			
Aksjekapital	4,5	1 894 281	1 894 281
Beholdning av egne aksjer	4,5	-23 420	-15 417
Overkurs	5	20 602 432	20 602 432
<b>Sum innskutt egenkapital</b>		<b>22 473 293</b>	<b>22 481 296</b>



## Balanse

Beløp i: NOK	Note	2022	2021
<b>Opptjent egenkapital</b>			
Annen egenkapital	5	289 028 140	252 004 520
<b>Sum opptjent egenkapital</b>		<b>289 028 140</b>	<b>252 004 520</b>
<b>Sum egenkapital</b>		<b>311 501 433</b>	<b>274 485 816</b>
<b>Sum langsiktig gjeld</b>		<b>0</b>	<b>0</b>
<b>Kortsiktig gjeld</b>			
Gjeld til kredittinstitusjoner	11	0	167 779 930
Leverandørgjeld		3 264 565	2 522 109
Betalbar skatt	6	30 915 435	28 284 903
Utbytte	5	475 946 988	
Annen kortsiktig gjeld		7 381 397	2 157 099
<b>Sum kortsiktig gjeld</b>		<b>517 508 385</b>	<b>200 744 041</b>
<b>Sum gjeld</b>		<b>517 508 385</b>	<b>200 744 041</b>
<b>SUM EGENKAPITAL OG GJELD</b>		<b>829 009 818</b>	<b>475 229 857</b>



## Konsernets resultatregnskap

Beløp i: NOK	Note	2022	2021
<b>RESULTATREGNSKAP</b>			
<b>Inntekter</b>			
Salgsinntekt	2,10	247 832 279	234 302 985
Annen driftsinntekt	2	484 397 125	28 379 694
Inntekter på investering i tilknyttet selskapet	8	177 780 467	
<b>Sum inntekter</b>		<b>910 009 871</b>	<b>262 682 679</b>
<b>Kostnader</b>			
Kjøp av tjenester med mer	10	103 508 825	99 219 500
Kostnader på investering i tilknyttet selskap	8		4 012 628
Annen driftskostnad	3	1 315 086	1 373 514
<b>Sum kostnader</b>		<b>104 823 911</b>	<b>104 605 642</b>
<b>Driftsresultat</b>		<b>805 185 960</b>	<b>158 077 037</b>
<b>Finansinntekter og finanskostnader</b>			
Annen renteinntekt		470 319	22 159
Annen finansinntekt		2 045 377	2 334 096
<b>Sum finansinntekter</b>		<b>2 515 696</b>	<b>2 356 255</b>
Annen rentekostnad		4 833 111	2 982 896
Annen finanskostnad		6 353 085	940 113
<b>Sum finanskostnader</b>		<b>11 186 196</b>	<b>3 923 009</b>
<b>Netto finans</b>		<b>-8 670 500</b>	<b>-1 566 754</b>
<b>Ordinært resultat før skattekostnad</b>		<b>796 515 460</b>	<b>156 510 283</b>
Skattekostnad på ordinært resultat	6	30 915 435	28 284 903
<b>Ordinært resultat etter skattekostnad</b>		<b>765 600 025</b>	<b>128 225 380</b>
<b>Årsresultat</b>		<b>765 600 025</b>	<b>128 225 380</b>



## Konsernets balanse

Beløp i: NOK	Note	2022	2021
<b>BALANSE - EIENDELER</b>			
<b>Anleggsmidler</b>			
<b>Immaterielle eiendeler</b>			
<b>Finansielle anleggsmidler</b>			
Investeringer i tilknyttet selskap	8	55 712 678	48 705 532
Investeringer i aksjer og andeler	8	454 439 102	415 182 357
<b>Sum finansielle anleggsmidler</b>		<b>510 151 780</b>	<b>463 887 889</b>
<b>Sum anleggsmidler</b>		<b>510 151 780</b>	<b>463 887 889</b>
<b>Omløpsmidler</b>			
<b>Varer</b>			
<b>Fordringer</b>			
Andre fordringer	12	0	6 639 733
<b>Sum fordringer</b>		<b>0</b>	<b>6 639 733</b>
<b>Bankinnskudd, kontanter og lignende</b>			
Bankinnskudd, kontanter og lignende	9	346 790 027	563 644
<b>Sum bankinnskudd, kontanter og lignende</b>		<b>346 790 027</b>	<b>563 644</b>
<b>Sum omløpsmidler</b>		<b>346 790 027</b>	<b>7 203 377</b>
<b>SUM EIENDELER</b>		<b>856 941 807</b>	<b>471 091 266</b>
<b>BALANSE - EGENKAPITAL OG GJELD</b>			
<b>Egenkapital</b>			
<b>Innskutt egenkapital</b>			
Selskapskapital	4,5	1 894 281	1 894 281
Beholdning av egne aksjer	4,5	-23 420	-15 417
Overkurs	5	20 602 432	20 602 432
<b>Sum innskutt egenkapital</b>		<b>22 473 293</b>	<b>22 481 296</b>



### Konsernets balanse

<b>Beløp i: NOK</b>	<b>Note</b>	<b>2022</b>	<b>2021</b>
<b>Opptjent egenkapital</b>			
Annen egenkapital	5	316 789 519	247 717 998
<b>Sum opptjent egenkapital</b>		<b>316 789 519</b>	<b>247 717 998</b>
<b>Sum egenkapital</b>		<b>339 262 812</b>	<b>270 199 294</b>
<b>Sum langsiktig gjeld</b>		<b>0</b>	<b>0</b>
<b>Kortsiktig gjeld</b>			
Gjeld til kredittinstitusjoner	11	0	167 779 930
Leverandørgjeld		3 435 175	4 827 139
Betalbar skatt	6	30 915 435	28 284 903
Utbytte	5	475 946 988	
Annen kortsiktig gjeld		7 381 397	
<b>Sum kortsiktig gjeld</b>		<b>517 678 995</b>	<b>200 891 972</b>
<b>Sum gjeld</b>		<b>517 678 995</b>	<b>200 891 972</b>
<b>SUM EGENKAPITAL OG GJELD</b>		<b>856 941 807</b>	<b>471 091 266</b>



## ÅRSBERETNING 2022

### HV CAPITAL VII AS

HV Capital VII AS driver sin virksomhet fra Stavanger.

Selskapets formål er å etablere og investere i HitecVision-fond og strukturer under rådgivning av HitecVision Advisory AS og yte slike tjenester relatert til fondene som til enhver tid finnes hensiktsmessig.

Forutsetningen om fortsatt drift er til stede, og regnskapet for 2022 er avlagt under denne forutsetning. Det vises til vedlagte regnskap med noter.

Selskapet og konsernet hadde i 2022 ingen ansatte. Selskapets styre består av tre menn. Det er ikke iverksatt særlige tiltak for å fremme likestilling.

Det bekreftes at selskapet har styreansvarsforsikring. Forsikringen dekker ansvar for formuestap for krav fremsatt mot sikrede i forsikringsperioden som følge av en ansvarsbetingende handling eller unnlattelse hos sikrede i egenskap av daglig leder, styremedlem, medlem av ledelsen eller tilsvarende styreorgan i konsernet. Forsikringen dekker ikke skade på personer eller eiendeler. Forsikringsavtalens hovedforfall er 1. april og løper i 12 måneder.

Selskapet arbeider med utarbeidelse av en redegjørelse etter åpenhetsloven. Denne redegjørelsen vil bli publisert på selskapets nettside [www.hitecvision.com](http://www.hitecvision.com) innen lovens frist 30.06.2023.

Virksomheten medfører verken forurensning eller utslipp som kan være til skade for det ytre miljø.

Selskapet har forpliktet seg til å investere i HitecVision-fond og har påtatt seg flere forpliktelser i forbindelse med etableringen av disse. Videre har selskapet inngått avtale om å yte investeringsrådgivning til fondene. Investeringsrådgivningen utkontrakteres til HitecVision Advisory AS. Selskapets risiko er tett knyttet til avtalene med og virksomheten til fondene og HitecVision Advisory AS. Selskapet har etablert interne rutiner for å håndtere selskapets operasjonelle risiko.

Selskapet har finansiell risiko forbundet med finansieringen av nevnte forpliktelser. Selskapet har inntekter og investeringer i utenlandsk valuta. Selskapet vurderer kontinuerlig om og hvordan denne valutarisikoen skal sikres.

Selskapets investeringer i HitecVision-fondene er langsiktige og lite likvide. Risikobildet forsterkes ytterligere av at deler av selskapets investering i fondene står bak de øvrige investorenes investeringer. Dersom investorene ikke får tilbake sin innskutte kapital, går selskapets investering tapt.

Selskapet har i 2022 inntektsført NOK 676 millioner i utdelinger fra HitecVision-fondene.

I 2023 er utsiktene for verdensøkonomien fremdeles usikre, blant annet som følge av den pågående krigen i Ukraina. Hensett til den betydelige risikoen som følge av den lange tidshorizonten og øvrige usikkerhetsmomenter knyttet til selskapets fondsinvesteringer, har styret nøkterne forventninger til avkastning på kort sikt.



Styret har vurdert at selskapet har forsvarlig egenkapital. Styret har også vurdert at likviditeten er forsvarlig. I tillegg har selskapets aksjonærer forpliktet seg til å delta i kapitalforhøyelser som er nødvendige for å dekke kapitalinnkallinger fra fondene.

Konsernet oppnådde i 2022 et årsresultat på NOK 765.600.025.

Selskapet oppnådde et årsresultat på NOK 784.399.560. Styret foreslår at årets resultat disponeres som følger:

- Tilleggsutbytte: NOK 263.982.309
- Ekstraordinært utbytte: 475.946.988
- Overføring til annen egenkapital: NOK 44.470.263

Stavanger / Oslo, 22. mars 2023

Peter Ulrik Hammerich  
Styrets leder

Knut Olav Rød  
Styremedlem

Ole Ertvaag  
Styremedlem

Nils Petter Ueland  
Daglig leder



Styret har vurdert at selskapet har forsvarlig egenkapital. Styret har også vurdert at likviditeten er forsvarlig. I tillegg har selskapets aksjonærer forpliktet seg til å delta i kapitalforhøyelser som er nødvendige for å dekke kapitalinnkallinger fra fondene.

Konsernet oppnådde i 2022 et årsresultat på NOK 765.600.025.


Selskapet oppnådde et årsresultat på NOK 784.399.560. Styret foreslår at årets resultat disponeres som følger:

- Tilleggsutbytte: NOK 263.982.309
- Ekstraordinært utbytte: 475.946.988
- Overføring til annen egenkapital: NOK 44.470.263


Stavanger / Oslo, 22. mars 2023

Peter Ulrik Hammerich  
Styrets leder

Knut Olav Rød  
Styremedlem



Ole Ertvaag  
Styremedlem



Nils Petter Ueland  
Daglig leder



## HV Capital VII AS

### Resultatregnskap

HV Capital VII AS		Konsern		
2021	2022	NOTE	2022	2021
<b>DRIFTSINNEKTER OG DRIFTSKOSTNADER</b>				
233 013 034	247 832 279	2, 10	247 832 279	234 302 985
28 379 694	675 785 084	2	484 397 125	28 379 694
0	0	8	177 780 467	0
<b>261 392 727</b>	<b>923 617 363</b>		<b>910 009 871</b>	<b>262 682 678</b>
99 219 500	103 508 825	10	103 508 825	99 219 500
0	0	8	0	4 012 628
215 723	217 652	3	1 315 086	1 373 514
<b>99 435 223</b>	<b>103 726 477</b>		<b>104 823 910</b>	<b>104 605 642</b>
<b>161 957 504</b>	<b>819 890 886</b>		<b>805 185 961</b>	<b>158 077 036</b>
<b>FINANSINNEKTER OG FINANSKOSTNADER</b>				
22 159	466 017		470 319	22 159
2 334 096	2 045 377		2 045 377	2 334 096
2 982 896	4 833 111		4 833 111	2 982 896
940 113	2 264 174		6 363 085	940 113
<b>-1 566 754</b>	<b>-4 575 892</b>		<b>-8 670 500</b>	<b>-1 566 754</b>
<b>160 390 751</b>	<b>815 314 995</b>		<b>796 515 461</b>	<b>156 510 283</b>
-28 284 903	-30 915 435	6	-30 915 435	-28 284 903
<b>132 105 848</b>	<b>784 399 560</b>		<b>765 600 025</b>	<b>128 225 380</b>
<b>132 105 848</b>	<b>784 399 560</b>		<b>765 600 025</b>	<b>128 225 380</b>
<b>OVERFØRINGER</b>				
80 437 099	44 470 263	5		
51 666 749	263 982 309	5		
0	475 946 988	5		
<b>132 105 848</b>	<b>784 399 560</b>			



## HV Capital VII AS

### Balanse pr 31.12

HV Capital VII AS			Konsern		
2021	2022	EIENDELER	NOTE	2022	2021
207 774 805	207 774 805	<b>Finansielle anleggsmidler</b>			
67 018 974	70 347 235	Investeringer i datterselskap	7	0	0
193 728 645	206 923 889	Investeringer i tilknyttet selskap	8	55 712 678	48 705 532
<u>468 522 424</u>	<u>485 045 929</u>	Investeringer i aksjer og andeler	8	454 439 102	415 182 357
		<b>Sum finansielle anleggsmidler</b>		<u>510 151 781</u>	<u>463 887 888</u>
<u>468 522 424</u>	<u>485 045 929</u>	<b>Sum anleggsmidler</b>		<u>510 151 781</u>	<u>463 887 888</u>
		<b>Omløpsmidler</b>			
		<b>Fordringer</b>			
6 648 920	0	Andre kortsiktige fordringer	12	0	6 639 733
<u>6 648 920</u>	<u>0</u>	<b>Sum fordringer</b>		<u>0</u>	<u>6 639 733</u>
58 513	343 963 889	Bankinnskudd, kontanter o.l.	9	346 790 027	563 644
<u>6 707 433</u>	<u>343 963 889</u>	<b>Sum omløpsmidler</b>		<u>346 790 027</u>	<u>7 203 377</u>
<u>475 229 857</u>	<u>829 009 818</u>	<b>SUM EIENDELER</b>		<u>856 941 807</u>	<u>471 091 265</u>



## HV Capital VII AS

### Balanse pr 31.12.

HV Capital VII AS		Konsern			
2021	2022	EGENKAPITAL OG GJELD	NOTE	2022	2021
		<b>Egenkapital</b>			
		<b>Innskutt egenkapital</b>			
1 894 281	1 894 281	Aksjekapital	4, 5	1 894 281	1 894 281
-15 417	-23 420	Beholdning av egne aksjer	4, 5	-23 420	-15 417
20 602 432	20 602 432	Overkurs	5	20 602 432	20 602 432
<u>22 481 296</u>	<u>22 473 293</u>	<b>Sum innskutt egenkapital</b>		<u>22 473 293</u>	<u>22 481 296</u>
		<b>Opptjent egenkapital</b>			
252 004 520	289 028 140	Annen egenkapital	5	316 789 519	247 717 998
<u>252 004 520</u>	<u>289 028 140</u>	<b>Sum opptjent egenkapital</b>		<u>316 789 519</u>	<u>247 717 998</u>
<u>274 485 816</u>	<u>311 501 433</u>	<b>Sum egenkapital</b>		<u>339 262 812</u>	<u>270 199 294</u>
		<b>Gjeld</b>			
		<b>Kortsiktig gjeld</b>			
167 779 930	0	Gjeld til kredittinstitusjoner	11	0	167 779 930
2 522 109	3 264 565	Leverandørgjeld		3 435 175	4 827 139
28 284 903	30 915 435	Betalbar skatt	6	30 915 435	28 284 903
0	475 946 988	Utbytte	5	475 946 988	0
2 157 099	7 381 398	Annen kortsiktig gjeld		7 381 398	0
<u>200 744 041</u>	<u>517 508 385</u>	<b>Sum kortsiktig gjeld</b>		<u>517 678 995</u>	<u>200 891 971</u>
<u>200 744 041</u>	<u>517 508 385</u>	<b>Sum gjeld</b>		<u>517 678 995</u>	<u>200 891 971</u>
<u>475 229 857</u>	<u>829 009 818</u>	<b>SUM EGENKAPITAL OG GJELD</b>		<u>856 941 807</u>	<u>471 091 265</u>

Peter Ulrik Hammerich  
Styrets leder

Knut Olav Rød  
Styremedlem

Ole Ertvaag  
Styremedlem

Nils Petter Ueland  
Daglig leder




**HV Capital VII AS**  
**Balanse pr 31.12.**

HV Capital VII AS			Konsern		
2021	2022		NOTE	2022	2021
		<b>EGENKAPITAL OG GJELD</b>			
		<b>Egenkapital</b>			
		<b>Innskutt egenkapital</b>			
1 894 281	1 894 281	Aksjekapital	4, 5	1 894 281	1 894 281
-15 417	-23 420	Beholdning av egne aksjer	4, 5	-23 420	-15 417
20 602 432	20 602 432	Overkurs	5	20 602 432	20 602 432
<u>22 481 296</u>	<u>22 473 293</u>	Sum innskutt egenkapital		<u>22 473 293</u>	<u>22 481 296</u>
		<b>Opptjent egenkapital</b>			
252 004 520	289 028 140	Annen egenkapital	5	316 789 519	247 717 998
<u>252 004 520</u>	<u>289 028 140</u>	Sum opptjent egenkapital		<u>316 789 519</u>	<u>247 717 998</u>
<u>274 485 816</u>	<u>311 501 433</u>	Sum egenkapital		<u>339 262 812</u>	<u>270 199 294</u>
		<b>Gjeld</b>			
		<b>Kortsiktig gjeld</b>			
167 779 930	0	Gjeld til kredittinstitusjoner	11	0	167 779 930
2 522 109	3 264 565	Leverandørgjeld		3 435 175	4 827 139
28 284 903	30 915 435	Betalbar skatt	6	30 915 435	28 284 903
0	475 946 988	Utbytte	5	475 946 988	0
2 157 099	7 381 398	Annen kortsiktig gjeld		7 381 398	0
<u>200 744 041</u>	<u>517 508 385</u>	Sum kortsiktig gjeld		<u>517 678 995</u>	<u>200 891 971</u>
<u>200 744 041</u>	<u>517 508 385</u>	Sum gjeld		<u>517 678 995</u>	<u>200 891 971</u>
<u>475 229 857</u>	<u>829 009 818</u>	SUM EGENKAPITAL OG GJELD		<u>856 941 807</u>	<u>471 091 265</u>

Peter Ulrik Hammerich  
Styrets leder

Knut Olav Rød  
Styremedlem

  
Ole Ertvaag  
Styremedlem

  
Nils Petter Ueland  
Daglig leder



## HV Capital VII AS

### Kontantstrømoppstilling

HV Capital VII AS			Konsern	
2021	2022	LIKVIDER TILFØRT/BRUKT PÅ VIRKSOMHETEN:	2022	2021
132 105 848	784 399 560	Tilført fra årets virksomhet *)	765 600 025	128 225 380
5 719 291	6 648 920	+/- Endring i debitorer	6 639 733	5 795 221
2 502 234	742 456	+/- Endring i kreditorer	-1 391 963	4 465 371
-11 439 512	7 854 831	+/- Endring tidsavgrensede poster	60 859 365	-5 916 935
<b>128 887 862</b>	<b>799 645 766</b>	<b>A = Netto likviditetsendring fra virksomheten</b>	<b>831 707 160</b>	<b>132 569 037</b>
<b>LIKVIDER TILFØRT/BRUKT PÅ INVESTERINGER:</b>				
-15 345 047	0	- Investering i datterselskap	0	0
-46 510 520	-3 328 261	- Investering i tilknyttet selskap	-7 007 147	-43 643 484
-17 343 911	-13 195 244	- Investeringer i aksjer og andeler	-39 256 746	39 212 756
<b>-79 199 478</b>	<b>-16 523 505</b>	<b>B = Netto likviditetsendringer fra investeringer</b>	<b>-46 263 892</b>	<b>-82 856 240</b>
<b>LIKVIDER TILFØRT/BRUKT PÅ FINANSIERING:</b>				
4 330 892	-167 779 930	+ Netto opptak kortsiktig gjeld til kredittinstitusjoner	-167 779 930	4 330 892
0	0	+ Kapitalforhøyelse	0	0
-2 334 505	-7 454 646	+/- Kjøp/Salg egne aksjer	-7 454 646	-2 334 505
-51 668 749	-263 982 309	- Utbetalt utbytte	-263 982 309	-51 668 749
<b>-49 672 362</b>	<b>-439 216 885</b>	<b>C = Netto likviditetsendring fra finansiering</b>	<b>-439 216 885</b>	<b>-49 672 362</b>
16 022	343 905 376	Netto endring i likvider gjennom året	346 226 382	40 435
42 491	58 513	+ Likviditetsbeholdning pr 1.1	563 644	523 209
<b>58 513</b>	<b>343 963 889</b>	<b>= Likviditetsbeholdning pr. 31.12.</b>	<b>346 790 027</b>	<b>563 644</b>
<b>*) Dette tallet fremkommer slik:</b>				
132 105 848	784 399 560	Årets resultat	765 600 025	128 225 380
0	0	+/- Endring utsatt skatt	0	0
<b>132 105 848</b>	<b>784 399 560</b>	<b>= Tilført fra årets virksomhet</b>	<b>765 600 025</b>	<b>128 225 380</b>



## HV Capital VII AS

### Noter til regnskapet 2022

#### Note 1 Regnskapsprinsipper

##### Generelt

Årsregnskapet er satt opp i samsvar med regnskapsloven og god regnskapskikk.

##### Aksjer og andeler i datterselskap

Følgende selskap er konsolidert i konsernregnskapet, HitecVision VII (GP) Ltd. Datterselskapet er avlagt etter UK regnskapsstandarder og derfor omarbeidet til regnskapslovens regler for å sikre ensartede prinsipper i konsernregnskapet. I selskapsregnskapet regnskapsføres aksjer og andeler i datterselskap til kostpris.

##### Investeringer

Aksjer og andeler klassifisert som anleggsmidler vurderes etter kostmetoden i selskapsregnskapet. Det foretas nedskrivning til virkelig verdi ved verdifall som skyldes årsaker som ikke antas å være forbigående. I konsernregnskapet blir tilknyttede selskap vurdert etter egenkapitalmetoden.

##### Bruk av estimater

Utarbeidelse av regnskapsinformasjon i samsvar med god regnskapskikk krever at ledelsen benytter rimelige estimater og forutsetninger ved utarbeidelse av resultatregnskapet. De estimater og forutsetninger som gjøres ved periodeslutt påvirker også verdien av eiendeler og gjeld samt noteopplysninger. De virkelige tall kan avvike fra disse estimater.

##### Valuta

Fordringer og gjeld i utenlandsk valuta omregnes til balansedagens kurs. Valutagevinster og -tap klassifiseres som finansposter.

##### Skatt

Skattekostnaden er knyttet til det regnskapsmessige resultat og består av summen av betalbare skatter og endringer i utsatt skatt.

##### Nærstående parter

Et forhold mellom to parter kan klassifiseres som nærstående dersom en part kan påvirke den annen parts beslutninger. Transaksjoner med nærstående parter foretas normalt på markedsmessige vilkår.

##### Bankinnskudd, kontanter og lignende

Bankinnskudd, kontanter ol. inkluderer kontanter, bankinnskudd og andre betalingsmidler med forfallsdato som er kortere enn tre måneder fra anskaffelse.

##### Inntekter

Konsernets ordinære virksomhet er forvaltnings- og investeringsvirksomhet, og resultatet av denne virksomheten inngår derfor i ordinært driftsresultat for selskapet. Inntekt regnskapsføres når den er opptjent, det vil si når krav på vederlag oppstår.

##### Kostnader

Kostnader regnskapsføres som hovedregel i samme periode som tilhørende inntekt. I de tilfeller det ikke er en klar sammenheng mellom utgifter og inntekter fastsettes fordelingen etter skjønnsmessige kriterier. Kostnader tilknyttet konsernets forvaltnings- og investeringsvirksomhet inngår som en del av konsernets ordinære driftsresultat.

#### Note 2 Salgsinntekt

Konsernets ordinære virksomhet er forvaltnings- og investeringsvirksomhet. Salgsinntekter og andre driftsinntekter relaterer seg derfor i hovedsak til forvaltningshonorarer, utdelinger fra selskaper som en investerer i og eventuelle reverseringer av tidligere nedskrivninger på disse finansielle anleggsmidlene.



## HV Capital VII AS Noter til regnskapet 2022

### Note 3 Annen driftskostnad

#### Lønnskostnad

Selskapet har ingen ansatte og det er ikke utbetalt godtgjørelse til styret.  
Selskapet er ikke pliktig til å ha tjenestepensjonsordning etter lov om obligatorisk tjenestepensjon.

Kostnadsført honorar til Deloitte AS og samarbeidende selskaper for revisjon og revisjonsrelaterte tjenester fordeler seg slik eks. mva:

Morselskap			Konsern	
2021	2022		2022	2021
59 795	79 200	Lovpålagt revisjon	79 200	59 795
38 134	8 400	Revisjonsrelaterte tjenester	8 400	38 134

### Note 4 Aksjekapital og aksjonærinformasjon

Aksjekapitalen i selskapet pr 31.12.2022 består av:

	Antall	Pålydende	Bokført
Ordinære aksjer	18 942 808	0,10	1 894 281
<b>Sum</b>	<b>18 942 808</b>		<b>1 894 281</b>

Aksjonærene pr. 31.12.22 var:

	Antall	Eierandel
HitecVision AS	4 677 152	25,0 %
Albermarle Invest 2 AS	4 413 310	23,6 %
Eføy Investering AS	1 376 953	7,4 % 1)
C 3 Holding Norway AS	935 622	5,0 %
Pamar AS	935 622	5,0 %
RMC AS	494 290	2,6 %
Maringio AS	494 290	2,6 %
Corona Maritime AS	494 290	2,6 %
Fuglaneset Invest AS	494 290	2,6 %
Andrevind AS	494 290	2,6 %
Kyrvatn AS	494 290	2,6 %
Poca Invest AS	494 290	2,6 %
TEJR Holding AS	494 290	2,6 %
Bixby Holding AS	282 452	1,5 %
Skaara Invest AS	282 452	1,5 %
Den Blå Havkatt AS	282 452	1,5 %
Meisel Invest AS	189 773	1,0 %
<b>Sum eiere med minst 1 % eierandel</b>	<b>17 330 108</b>	<b>92,6 %</b>
<b>Sum øvrige</b>	<b>1 378 500</b>	<b>7,4 % 2)</b>
<b>Sum</b>	<b>18 708 608</b>	<b>100,0 %</b>
Egne aksjer	234 200	
<b>Totalt antall aksjer</b>	<b>18 942 808</b>	

HV Capital VII AS eier 234 200 egne aksjer pr 31.12.2022



## HV Capital VII AS

### Noter til regnskapet 2022

Aksjer eiet av medlemmer i styret og daglig leder:

Navn	Verv	Antall aksjer	Eierandel
Ole Ertvaag	Styremedlem	1 376 953	7,4 % 1)
Nils Petter Ueland	Daglig leder	37 954	0,2 % 2)

1) Andelen eies via Eføy Investering AS

2) Andelen eies via Odemto AS

I tillegg har styremedlem Ole Ertvaag indirekte eierinteresser i selskapet via HitecVision AS og Albemarle Invest 2 AS.

#### Note 5 Egenkapital

Morselskap	Aksje-kapital	Egne aksjer	Overkurs	Annen egenkapital	Sum
<b>Egenkapital 01. januar 2022</b>	<b>1 894 281</b>	<b>-15 417</b>	<b>20 602 432</b>	<b>252 004 520</b>	<b>274 485 816</b>
<u>Årets endring i egenkapital:</u>					
Kjøp/salg av egne aksjer		-8 003		-7 446 643	-7 454 646
Tilleggsutbytte				-263 982 309	-263 982 309
Ekstraordinært utbytte				-475 946 988	-475 946 988
Årets resultat				784 399 560	784 399 560
<b>Egenkapital 31. desember 2022</b>	<b>1 894 281</b>	<b>-23 420</b>	<b>20 602 432</b>	<b>289 028 140</b>	<b>311 501 433</b>

#### Konsern

<b>Egenkapital 01.01.22</b>	<b>270 199 294</b>
<u>Årets endring i egenkapital:</u>	
Ekstraordinært utbytte	-475 946 988
Tilleggsutbytte	-263 982 309
Kjøp/salg av egne aksjer	-7 454 646
Årets resultat	765 600 025
Omregningsdifferanser	50 847 435
<b>Egenkapital 31.12.22</b>	<b>339 262 812</b>



**HV Capital VII AS**  
**Noter til regnskapet 2022**

**Note 6 Skattekostnad**

Morselskap		Årets skattegrunnlag fremkommer slik:			
2021	2022	2022	Konsern		2021
160 390 751	815 314 995	Resultat før skattekostnad	796 515 461	156 510 283	
-31 823 011	-674 790 290	Permanente forskjeller	-655 990 756	-27 942 543	
0	0	Endring midlertidige forskjeller	0	0	
<b>128 567 739</b>	<b>140 524 705</b>	<b>Årets skattegrunnlag</b>	<b>140 524 705</b>	<b>128 567 740</b>	

2021	2022	Skattekostnad på ordinært resultat	2022	2021
28 284 903	30 915 435	Betalbar skatt	30 915 435	28 284 903
<b>28 284 903</b>	<b>30 915 435</b>	<b>Årets skattekostnad</b>	<b>30 915 435</b>	<b>28 284 903</b>

**Note 7 Investeringer i datterselskap**

Datterselskaper	Ansk.- tidspunkt	Konsolidert	Forretnings- kontor	Balanseført verdi	Eierandel
HitecVision VII (GP) Ltd	4.2.14	Ja	Guernsey	207 737 305	100,0 %
HV Momentum Co-Invest AS	14.12.17	Nei	Stavanger	37 500	0,1 % 1)

1) HV Momentum Co-Invest AS er ikke konsolidert inn i konsernregnskapet da HV Capital VII AS ikke har rett på noen form for økonomisk ytelse annet enn tilbakebetaling av sin innskutte egenkapital.

Datterselskaper	Egenkapital i følge siste årsregnskap	Årsresultat i følge siste årsregnskap
HitecVision VII (GP) Ltd	250 170 741	281 184 339
HV Momentum Co-Invest AS*	1 766 318 605	-1 776 554

\* HV Momentum Co-Invest regnskap for 2021



## HV Capital VII AS

### Noter til regnskapet 2022

#### Note 8 Andre finansielle investeringer

##### Morselskap

Tilknyttet selskap	Ansk.- tidspunkt	Konsolidert	Forretnings- kontor	Bokført verdi	Eierandel
HitecVision NSOF (GP) Ltd	12.12.2019	Nei	Guernsey	70 347 235	50,0 %
				<b>Egenkapital i følge siste årsregnskap</b>	<b>Årsresultat i følge siste årsregnskap</b>
<b>Firma</b>				111 425 356	355 560 935

Tilknyttede selskap er vurdert til kostpris i selskapsregnskapet.

Årsregnskapet for HitecVision NSOF (GP) Ltd er opprinnelig utarbeidet etter UK GAAP (FRS 102) men er i oppstillingen omregnet til NGAAP.

##### Investeringer i aksjer og andeler

	Andel	Kostpris	Balansført verdi
HitecVision VII LP	1,3 %	177 510 237	177 510 237
HitecVision NSOF LP	0,6 %	26 787 082	26 787 082
NJ/HV Resource Opportunities (GP) Limited	11,0 %	2 626 569	2 626 569
<b>Sum</b>		<b>206 923 889</b>	<b>206 923 889</b>

##### Konsern

Tilknyttet selskap	Ansk.- tidspunkt	Konsolidert	Forretnings- kontor	Eierandel	
HitecVision NSOF (GP) Ltd	12.12.2019	Nei	Guernsey	50,0 %	
				<b>Egenkapital i følge siste årsregnskap</b>	<b>Årsresultat i følge siste årsregnskap</b>
<b>Firma</b>				111 425 356	355 560 935

Tilknyttede selskap er vurdert til egenkapitalmetoden i konsernregnskapet.

Årsregnskapet for HitecVision NSOF (GP) Ltd er opprinnelig utarbeidet etter UK GAAP (FRS 102) men er i oppstillingen omregnet til NGAAP.

##### Selskap regnskapsført etter egenkapitalmetoden

	HitecVision NSOF (GP) Ltd
Inngående balanse 01.01.22	48 705 532
Kapitalinnskudd	3 328 261
Andel årets resultat	177 780 467
Andel utbytte	-184 461 020
Omregningsdifferanse ført mot EK	10 359 438
<b>Utgående balanse 31.12.22</b>	<b>55 712 678</b>

Tilknyttede selskaper er anskaffet ved stiftelse.



**HV Capital VII AS**  
**Noter til regnskapet 2022**

<b>Årets resultatandel:</b>	
Andel årets resultat	177 780 467
<b>Resultatandel</b>	<b>177 780 467</b>

<b>Investeringer i aksjer og andeler</b>	<b>Eierandel</b>	<b>Kostpris</b>	<b>Balansført verdi</b>
HitecVision VII LP	2,6 %	425 025 451	425 025 451
HitecVision NSOF LP	0,6 %	26 787 082	26 787 082
NJ/HV Resource Opportunities (GP) Limited	11,0 %	2 626 569	2 626 569
<b>Sum</b>		<b>454 439 102</b>	<b>454 439 102</b>

HV Capital VII AS har forpliktet seg til å investere inntil USD 60.335.308 i HitecVision fond, hvorav restforpliktelsen per 31.12.2022 utgjør USD 3.399.226.

**Note 9 Bankinnskudd**

Bankinnskudd i konsernet omfatter ingen bundne midler.

**Note 10 Transaksjoner med nærstående parter**

I postene salgsmottøker og kjøp av tjenester med mer i selskapsregnskapet inngår transaksjoner mellom nærstående parter i form av viderebelastninger av forvaltningshonorar. Disse transaksjonene er på markedsvilkår.

**Note 11 Gjeld til kredittinstitusjoner**

	<b>2022</b>	<b>2021</b>
Kortsiktig gjeld til kredittinstitusjoner	0	167 779 930

**Note 12 Mellomværende med selskaper i samme konsern**

	<b>Andre kortsiktige fordringer</b>	
	<b>2022</b>	<b>2021</b>
Foretak i samme konsern	0	4 501 008
<b>Sum</b>	<b>0</b>	<b>4 501 008</b>



# Deloitte.

Deloitte AS  
Strandsvingen 14 A  
NO-4032 Stavanger  
Norway

Tel: +47 51 81 56 00  
www.deloitte.no

Til generalforsamlingen i HV Capital VII AS

UAVHENGIG REVISORS BERETNING

## Konklusjon

Vi har revidert årsregnskapet for HV Capital VII AS som består av:

- selskapsregnskapet, som består av balanse per 31. desember 2022, resultatregnskap og kontantstrømpoppstilling for regnskapsåret avsluttet per denne datoen og noter til årsregnskapet, herunder et sammendrag av viktige regnskapsprinsipper, og
- konsernregnskapet, som består av balanse per 31. desember 2022, resultatregnskap og kontantstrømpoppstilling for regnskapsåret avsluttet per denne datoen og noter til årsregnskapet, herunder et sammendrag av viktige regnskapsprinsipper.

Etter vår mening

- oppfyller årsregnskapet gjeldende lovkrav,
- gir selskapsregnskapet et rettviseende bilde av selskapets finansielle stilling per 31. desember 2022 og av dets resultater og kontantstrømmer for regnskapsåret avsluttet per denne datoen i samsvar med regnskapslovens regler og god regnskapskikk i Norge, og
- gir konsernregnskapet et rettviseende bilde av konsernets finansielle stilling per 31. desember 2022 og av dets resultater og kontantstrømmer for regnskapsåret avsluttet per denne datoen i samsvar med regnskapslovens regler og god regnskapskikk i Norge.

## Grunnlag for konklusjonen

Vi har gjennomført revisjonen i samsvar med International Standards on Auditing (ISA-ene). Våre oppgaver og plikter i henhold til disse standardene er beskrevet nedenfor under *Revisors oppgaver og plikter ved revisjonen av årsregnskapet*. Vi er uavhengige av selskapet og konsernet i samsvar med kravene i relevante lover og forskrifter i Norge og International Code of Ethics for Professional Accountants (inkludert internasjonale uavhengighetsstandarder) utstedt av International Ethics Standards Board for Accountants (IESBA-reglene), og vi har overholdt våre øvrige etiske forpliktelser i samsvar med disse kravene. Innhentet revisjonsbevis er etter vår vurdering tilstrekkelig og hensiktsmessig som grunnlag for vår konklusjon.

## Øvrig informasjon

Styret og daglig leder (ledelsen) er ansvarlige for informasjonen i årsberetningen. Øvrig informasjon omfatter informasjon i årsrapporten bortsett fra årsregnskapet og den tilhørende revisjonsberetningen. Vår konklusjon om årsregnskapet ovenfor dekker ikke informasjonen i årsberetningen.

I forbindelse med revisjonen av årsregnskapet er det vår oppgave å lese årsberetningen. Formålet er å vurdere hvorvidt det foreligger vesentlig inkonsistens mellom årsberetningen og årsregnskapet og den kunnskap vi har opparbeidet oss under revisjonen av årsregnskapet, eller hvorvidt informasjon i årsberetningen ellers fremstår som vesentlig feil. Vi har plikt til å rapportere dersom årsberetningen fremstår som vesentlig feil. Vi har ingenting å rapportere i så henseende.

Basert på kunnskapen vi har opparbeidet oss i revisjonen, mener vi at årsberetningen

- er konsistent med årsregnskapet og

Deloitte refers to one or more of Deloitte Touche Tohmatsu Limited ("DTTL"), its global network of member firms, and their related entities (collectively, the "Deloitte organization"). DTTL (also referred to as "Deloitte Global") and each of its member firms and related entities are legally separate and independent entities, which cannot obligate or bind each other in respect of third parties. DTTL and each DTTL member firm and related entity is liable only for its own acts and omissions, and not those of each other. DTTL does not provide services to clients. Please see [www.deloitte.no](http://www.deloitte.no) to learn more.

© Deloitte AS

Registrert i Foretaksregisteret Medlemmer av Den norske Revisorforening  
Organisasjonsnummer: 980 211 282

Penneo Dokumentnøkkel: S8IVN-FT8LV-EUUCS-EUZHW-ZMXTX-6458G



## Deloitte.

side 2  
Uavhengig revisors beretning -  
HV Capital VII AS

- inneholder de opplysninger som skal gis i henhold til gjeldende lovkrav.

### *Ledelsens ansvar for årsregnskapet*

Ledelsen er ansvarlig for å utarbeide årsregnskapet og for at det gir et rettviseende bilde i samsvar med regnskapslovens regler og god regnskapsskikk i Norge. Ledelsen er også ansvarlig for slik intern kontroll som den finner nødvendig for å kunne utarbeide et årsregnskap som ikke inneholder vesentlig feilinformasjon, verken som følge av misligheter eller utilsiktede feil.

Ved utarbeidelsen av årsregnskapet er ledelsen ansvarlig for å ta standpunkt til selskapets og konsernets evne til fortsatt drift og opplyse om forhold av betydning for fortsatt drift. Forutsetningen om fortsatt drift skal legges til grunn for årsregnskapet så lenge det ikke er sannsynlig at virksomheten vil bli avvirket.

### *Revisors oppgaver og plikter ved revisjonen av årsregnskapet*

Vårt mål er å oppnå betryggende sikkerhet for at årsregnskapet som helhet ikke inneholder vesentlig feilinformasjon, verken som følge av misligheter eller utilsiktede feil, og å avgi en revisjonsberetning som inneholder vår konklusjon. Betryggende sikkerhet er en høy grad av sikkerhet, men ingen garanti for at en revisjon utført i samsvar med ISA-ene, alltid vil avdekke vesentlig feilinformasjon. Feilinformasjon kan oppstå som følge av misligheter eller utilsiktede feil. Feilinformasjon er å anse som vesentlig dersom den enkeltvis eller samlet med rimelighet kan forventes å påvirke de økonomiske beslutningene som brukerne foretar på grunnlag av årsregnskapet.

Som del av en revisjon i samsvar med ISA-ene, utøver vi profesjonelt skjønn og utviser profesjonell skepsis gjennom hele revisjonen. I tillegg:

- identifiserer og vurderer vi risikoen for vesentlig feilinformasjon i regnskapet, enten det skyldes misligheter eller utilsiktede feil. Vi utformer og gjennomfører revisjonshandlinger for å håndtere slike risikoer, og innhenter revisjonsbevis som er tilstrekkelig og hensiktsmessig som grunnlag for vår konklusjon. Risikoen for at vesentlig feilinformasjon som følge av misligheter ikke blir avdekket, er høyere enn for feilinformasjon som skyldes utilsiktede feil, siden misligheter kan innebære samarbeid, forfalskning, bevisste utelatelser, uriktige fremstillinger eller overstyring av internkontroll.
- opparbeider vi oss en forståelse av intern kontroll som er relevant for revisjonen, for å utforme revisjonshandlinger som er hensiktsmessige etter omstendighetene, men ikke for å gi uttrykk for en mening om effektiviteten av selskapets og konsernets interne kontroll.
- evaluerer vi om de anvendte regnskapsprinsippene er hensiktsmessige og om regnskapsestimatene og tilhørende noteopplysninger utarbeidet av ledelsen er rimelige.
- konkluderer vi på om ledelsens bruk av fortsatt drift-forutsetningen er hensiktsmessig, og, basert på innhentede revisjonsbevis, hvorvidt det foreligger vesentlig usikkerhet knyttet til hendelser eller forhold som kan skape tvil av betydning om selskapets og konsernets evne til fortsatt drift. Dersom vi konkluderer med at det eksisterer vesentlig usikkerhet, kreves det at vi i revisjonsberetningen henleder oppmerksomheten på tilleggsopplysningene i årsregnskapet, eller, dersom slike tilleggsopplysninger ikke er tilstrekkelige, at vi modifierer vår konklusjon. Våre konklusjoner er basert på revisjonsbevis innhentet frem til datoen for revisjonsberetningen. Etterfølgende hendelser eller forhold kan imidlertid medføre at selskapet og konsernet ikke kan fortsette driften.
- evaluerer vi den samlede presentasjonen, strukturen og innholdet i årsregnskapet, inkludert tilleggsopplysningene, og hvorvidt årsregnskapet gir uttrykk for de underliggende transaksjonene og hendelsene på en måte som gir et rettviseende bilde.
- innhenter vi tilstrekkelig og hensiktsmessig revisjonsbevis vedrørende den finansielle informasjonen til enhetene eller forretningsområdene i konsernet for å kunne gi uttrykk for en mening om konsernregnskapet. Vi er ansvarlige for å lede, følge opp og gjennomføre konsernrevisjonen. Vi har eneansvar for vår konklusjon om konsernregnskapet.

Vi kommuniserer med styret blant annet om det planlagte innholdet i og tidspunkt for revisjonsarbeidet og eventuelle vesentlige funn i revisjonen, herunder vesentlige svakheter i intern kontroll som vi avdekker gjennom revisjonen.

Penneo Dokumentnøkkel: S8IV/N-BT8LV-EUJOS-EUZHW-ZMXTX-G4S8G



**Deloitte.**

side 3  
Uavhengig revisors beretning -  
HV Capital VII AS

Stavanger, 22. mars 2023  
Deloitte AS

Bård Frøyland  
statsautorisert revisor

Penneo Dokumentnøkkel: S811N-BT8LV-EJUCS-EUZHW-ZMXTX-6458G



# PENNEO

Signaturene i dette dokumentet er juridisk bindende. Dokument signert med "Penneo"™ - sikker digital signatur.  
De signerende parter sin identitet er registrert, og er listet nedenfor.

"Med min signatur bekrefter jeg alle datoer og innholdet i dette dokument."

## Bård Frøyland

Statsautorisert revisor

Serienummer: 9578-5999-4-3047031

IP: 217.173.xxx.xxx

2023-03-22 12:19:40 UTC



Penneo Dokumentnøkkel: S8IVN-BT8LV-EUJOS-EUZHW-ZMXTX-G458G

Dokumentet er signert digitalt, med **Penneo.com**. Alle digitale signatur-data i dokumentet er sikret og validert av den datamaskin-utregnede hash-verdien av det opprinnelige dokument. Dokumentet er låst og tids-stemplet med et sertifikat fra en betrodd tredjepart. All kryptografisk bevis er integrert i denne PDF, for fremtidig validering (hvis nødvendig).

### Hvordan bekrefter at dette dokumentet er originalen?

Dokumentet er beskyttet av ett Adobe CDS sertifikat. Når du åpner dokumentet i

Adobe Reader, skal du kunne se at dokumentet er sertifisert av **Penneo e-signature service <penneo@penneo.com>**. Dette garanterer at innholdet i dokumentet ikke har blitt endret.

Det er lett å kontrollere de kryptografiske beviser som er lokalisert inne i dokumentet, med Penneo validator - <https://penneo.com/validator>