



ÅRSREGNSKAPET FOR REGNSKAPSÅRET 2021 - GENERELL INFORMASJON

Enheten

Organisasjonsnummer: 984 672 594
Organisasjonsform: Aksjeselskap
Foretaksnavn: NORDPÅ AS
Forretningsadresse: Nerveien 36
9325 BARDUFOSS

Regnskapsår

Årsregnskapets periode: 01.01.2021 - 31.12.2021

Konsern

Morselskap i konsern: Nei

Regnskapsregler

Regler for små foretak benyttet: Ja
Benyttet ved utarbeidelsen av årsregnskapet til selskapet: Regnskapslovens alminnelige regler

Årsregnskapet fastsatt av kompetent organ

Bekreftet av representant for selskapet: AHa Regnskap AS
Dato for fastsettelse av årsregnskapet: 28.04.2022

Grunnlag for avgivelse

År 2021: Årsregnskapet er elektronisk innlevert
År 2020: Tall er hentet fra elektronisk innlevert årsregnskap fra 2021

Det er ikke krav til at årsregnskapet m.v. som sendes til Regnskapsregisteret er undertegnet. Kontrollen på at dette er utført ligger hos revisor/enhetens øverste organ. Sikkerheten ivaretas ved at innsender har rolle/rettighet for innsending av årsregnskapet via Altinn, og ved at det bekreftes at årsregnskapet er fastsatt av kompetent organ.

Brønnøysundregistrene, 07.05.2023



Resultatregnskap

Beløp i: NOK	Note	2021	2020
RESULTATREGNSKAP			
Inntekter			
Salgsinntekt		3 759 651	3 580 805
Annen driftsinntekt		221 207	91 323
Sum inntekter		3 980 858	3 672 128
Kostnader			
Varekostnad		1 694 842	1 352 937
Lønnskostnad	3	1 591 952	1 782 579
Avskrivning av driftsmidler og immaterielle eiendeler	8	9 679	2 400
Annen driftskostnad		473 666	503 811
Sum kostnader		3 770 139	3 641 727
Driftsresultat		210 719	30 401
Finansinntekter og finanskostnader			
Annen renteinntekt		210	169
Sum finansinntekter		210	169
Annen rentekostnad		196	1 030
Sum finanskostnader		196	1 030
Netto finans		14	-861
Ordinært resultat før skattekostnad		210 734	29 540
Skattekostnad på ordinært resultat	6	46 582	6 557
Ordinært resultat etter skattekostnad		164 152	22 983
Årsresultat		164 152	22 983
Årsresultat etter minoritetsinteresser		164 152	22 983
Totalresultat		164 152	22 983
Overføringer og disponeringer			
Avsatt til annen egenkapital		164 152	22 983



Resultatregnskap

Beløp i: NOK	Note	2021	2020
Sum overføringer og disponeringer		164 152	22 983



Balanse

Beløp i: NOK	Note	2021	2020
BALANSE - EIENDELER			
Anleggsmidler			
Immaterielle eiendeler			
Varige driftsmidler			
Tomter, bygninger o.a. fast eiendom	8		
Maskiner og anlegg	8		
Skip og flytende installasjoner	8		
Driftsløsøre, inventar o.a. utstyr	8	149 400	27 200
Sum varige driftsmidler		149 400	27 200
Sum anleggsmidler		149 400	27 200
Omløpsmidler			
Varer			
Sum varer	1	204 618	229 264
Fordringer			
Kundefordringer	1	358 589	156 732
Andre kortsiktige fordringer		49 146	53 609
Sum fordringer		407 735	210 341
Bankinnskudd, kontanter og lignende			
Bankinnskudd, kontanter o.l.	7	780 473	729 820
Sum bankinnskudd, kontanter og lignende		780 473	729 820
Sum omløpsmidler		1 392 825	1 169 425
SUM EIENDELER		1 542 225	1 196 625
BALANSE - EGENKAPITAL OG GJELD			
Egenkapital			
Innskutt egenkapital			
Aksjekapital	4	330 000	330 000



Balanse

Beløp i: NOK	Note	2021	2020
Beholdning av egne aksjer		-30 000	-30 000
Annen innskutt egenkapital		15 000	15 000
Sum innskutt egenkapital	2	315 000	315 000
Opptjent egenkapital			
Annen egenkapital	2, 9	643 142	478 990
Sum opptjent egenkapital		643 142	478 990
Sum egenkapital		958 142	793 990
Gjeld			
Langsiktig gjeld			
Utsatt skatt		8 391	774
Sum avsetninger for forpliktelser		8 391	774
Annen langsiktig gjeld			
Sum langsiktig gjeld		8 391	774
Kortsiktig gjeld			
Leverandørgjeld		209 421	95 279
Betalbar skatt	6	38 965	5 783
Skyldig offentlige avgifter		165 858	119 938
Annen kortsiktig gjeld	5	161 448	180 860
Sum kortsiktig gjeld		575 692	401 860
Sum gjeld		584 083	402 634
SUM EGENKAPITAL OG GJELD		1 542 225	1 196 625



Brønnøysundregistrene

ÅRSREGNSKAP FOR REGNSKAPSÅRET 2021 - GENERELL INFORMASJON

Journalnummer: 2022 260224

Enheten

Organisasjonsnummer: 984 672 594
Organisasjonsform: Aksjeselskap
Foretaksnavn: NORDPÅ AS
Forretningsadresse: Nerveien 36
9325 BARDUFOSSE

Regnskapsår

Årsregnskapets periode: 01.01.2021 - 31.12.2021

Konsern

Morselskap i konsern: Nei

Regnskapsregler

Regler for små foretak benyttet: Ja
Benyttet ved utarbeidelsen av årsregnskapet til selskapet: Regnskapslovens alminnelige regler

Årsregnskapet fastsatt av kompetent organ

Bekreftet av representant for selskapet: AHa Regnskap AS
Dato for fastsettelse av årsregnskapet: 28.04.2022

Revisjon

Selskapet har besluttet at årsregnskapet ikke skal revideres: Ja
Årsregnskapet er utarbeidet av ekstern autorisert regnskapsfører: Ja
Ekstern autorisert regnskapsfører har i løpet av regnskapsåret bistått ved den løpende regnskapsføringen eller utført andre tjenester for selskapet enn å utarbeide årsregnskapet: Ja

Grunnlag for avgivelse

År 2021: Årsregnskap er elektronisk innlevert.
År 2020: Tall er hentet fra elektronisk innlevert årsregnskap fra 2021.

Det er ikke krav til at årsregnskapet m.v. som sendes til Regnskapsregisteret er undertegnet. Kontrollen på at dette er utført ligger hos revisor/enhetens øverste organ. Sikkerheten ivaretas ved at innsender har rolle/rettighet for innsending av årsregnskapet via Altinn, og ved at det bekreftes at årsregnskapet er fastsatt av kompetent organ.

Brønnøysundregistrene, 05.05.2022

Brønnøysundregistrene
Postadresse: Postboks 900, 8910 Brønnøysund
Telefon: 75 00 75 00
E-post: firmapost@brreg.no Internett: www.brreg.no
Organisasjonsnummer: 974 760 673



Organisasjonsnr: 984 672 594
NORDPÅ AS

RESULTATREGNSKAP

Beløp i: NOK	Note	2021	2020
RESULTATREGNSKAP			
Inntekter			
Salgsinntekt		3 759 651	3 580 805
Annen driftsinntekt		221 207	91 323
Sum inntekter		3 980 858	3 672 128
Kostnader			
Varekostnad		1 694 842	1 352 937
Lønnskostnad	3	1 591 952	1 782 579
Avskrivning av driftsmidler og immaterielle eiendeler	8	9 679	2 400
Annen driftskostnad		473 666	503 811
Sum kostnader		3 770 139	3 641 727
Driftsresultat		210 719	30 401
Finansinntekter og finanskostnader			
Annen renteinntekt		210	169
Sum finansinntekter		210	169
Annen rentekostnad		196	1 030
Sum finanskostnader		196	1 030
Netto finans		14	-861
Ordinært resultat før skattekostnad		210 734	29 540
Skattekostnad på ordinært resultat	6	46 582	6 557
Ordinært resultat etter skattekostnad		164 152	22 983
Årsresultat		164 152	22 983
Årsresultat etter minoritetsinteresser		164 152	22 983
Totalresultat		164 152	22 983
Overføringer og disponeringer			
Avsatt til annen egenkapital		164 152	22 983
Sum overføringer og disponeringer		164 152	22 983



Organisasjonsnr: 984 672 594
NORDPÅ AS

BALANSE

Beløp i: NOK **Note** **2021** **2020**

BALANSE - EIENDELER

Anleggsmidler Immaterielle eiendeler

Varige driftsmidler

Tomter, bygninger o.a. fast eiendom	8		
Maskiner og anlegg	8		
Skip og flytende installasjoner	8		
Driftsløsøre, inventar o. a. utstyr	8	149 400	27 200
Sum varige driftsmidler		149 400	27 200

Sum anleggsmidler **149 400** **27 200**

Omløpsmidler

Varer

Sum varer **1** **204 618** **229 264**

Fordringer

Kundefordringer	1	358 589	156 732
Andre kortsiktige fordringer		49 146	53 609
Sum fordringer		407 735	210 341

Bankinnskudd, kontanter og lignende

Bankinnskudd, kontanter o. l.	7	780 473	729 820
Sum bankinnskudd, kontanter og lignende		780 473	729 820

Sum omløpsmidler **1 392 825** **1 169 425**

SUM EIENDELER **1 542 225** **1 196 625**

BALANSE - EGENKAPITAL OG GJELD

Egenkapital

Innskutt egenkapital

Aksjekapital	4	330 000	330 000
Beholdning av egne aksjer		-30 000	-30 000
Annen innskutt egenkapital		15 000	15 000
Sum innskutt egenkapital	2	315 000	315 000

Opptjent egenkapital



Annen egenkapital	2, 9	643 142	478 990
Sum opptjent egenkapital		643 142	478 990
Sum egenkapital		958 142	793 990
Gjeld			
Langsiktig gjeld			
Utsatt skatt		8 391	774
Sum avsetninger for forpliktelser		8 391	774
Annen langsiktig gjeld			
Sum langsiktig gjeld		8 391	774
Kortsiktig gjeld			
Leverandørgjeld		209 421	95 279
Betalbar skatt	6	38 965	5 783
Skyldig offentlige avgifter		165 858	119 938
Annen kortsiktig gjeld	5	161 448	180 860
Sum kortsiktig gjeld		575 692	401 860
Sum gjeld		584 083	402 634
SUM EGENKAPITAL OG GJELD		1 542 225	1 196 625



Organisasjonsnr: 984 672 594
NORDPÅ AS

NOTEOPPLYSNINGER - SELSKAP - alle poster oppgitt i hele tall

Note

Antall aksjer og aksjeeiere

Note

3

Antall årsverk i regnskapsåret

Virksomheten har hatt følgende antall årsverk:

2.00

Omløpsmidler Startdato Sluttdato Endring

Skattemessig fremf.undersk. Startdato Sluttdato Endring

Kortsiktig gjeld Startdato Sluttdato Endring



Årsregnskap

2021

Nordpå AS

Org.nr.:984 672 594

Utarbeidet av
AHa Regnskap AS



Resultatregnskap

Nordpå AS

Driftsinntekter og driftskostnader	Note	2021	2020
Salgsinntekt		3 759 651	3 580 805
Annen driftsinntekt		221 207	91 323
Sum driftsinntekter		<u>3 980 858</u>	<u>3 672 128</u>
Varekostnad		1 694 842	1 352 937
Lønnskostnad	3	1 591 952	1 782 579
Avskrivning av driftsmidler og immaterielle eiendeler	8	9 679	2 400
Annen driftskostnad		473 666	503 811
Sum driftskostnader		<u>3 770 139</u>	<u>3 641 727</u>
Driftsresultat		<u>210 719</u>	<u>30 401</u>
Finansinntekter og finanskostnader			
Annen renteinntekt		210	169
Annen rentekostnad		196	1 030
Resultat av finansposter		<u>14</u>	<u>-861</u>
Ordinært resultat før skattekostnad		210 734	29 540
Skattekostnad på ordinært resultat	6	46 582	6 557
Ordinært resultat		<u>164 152</u>	<u>22 983</u>
Årsresultat		<u>164 152</u>	<u>22 983</u>
Overføringer			
Avsatt til annen egenkapital		164 152	22 983
Sum overføringer		<u>164 152</u>	<u>22 983</u>



Balanse

Nordpå AS

Eiendeler	Note	2021	2020
Anleggsmidler			
Driftsløsøre, inventar o.a. utstyr	8	149 400	27 200
Sum varige driftsmidler		<u>149 400</u>	<u>27 200</u>
Sum anleggsmidler		<u>149 400</u>	<u>27 200</u>
Omløpsmidler			
Lager av varer og annen beholdning	1	204 618	229 264
Fordringer			
Kundefordringer	1	358 589	156 732
Andre kortsiktige fordringer		49 146	53 609
Sum fordringer		<u>407 735</u>	<u>210 341</u>
Bankinnskudd, kontanter o.l.	7	780 473	729 820
Sum omløpsmidler		<u>1 392 825</u>	<u>1 169 425</u>
Sum eiendeler		<u>1 542 225</u>	<u>1 196 625</u>



Balanse

Nordpå AS

Egenkapital og gjeld	Note	2021	2020
Innskutt egenkapital			
Aksjekapital	4	330 000	330 000
Egne aksjer		-30 000	-30 000
Annen innskutt egenkapital		15 000	15 000
Sum innskutt egenkapital	2	<u>315 000</u>	<u>315 000</u>
Opptjent egenkapital			
Annen egenkapital	2, 9	643 142	478 990
Sum opptjent egenkapital		<u>643 142</u>	<u>478 990</u>
Sum egenkapital		<u>958 142</u>	<u>793 990</u>
Gjeld			
Avsetning for forpliktelser			
Utsatt skatt		8 391	774
Sum avsetning for forpliktelser		<u>8 391</u>	<u>774</u>
Kortsiktig gjeld			
Leverandørgjeld		209 421	95 279
Betalbar skatt	6	38 965	5 783
Skyldig offentlige avgifter		165 858	119 938
Annen kortsiktig gjeld	5	161 448	180 860
Sum kortsiktig gjeld		<u>575 692</u>	<u>401 860</u>
Sum gjeld		<u>584 083</u>	<u>402 634</u>
Sum egenkapital og gjeld		<u>1 542 225</u>	<u>1 196 625</u>

Bardufoss, 15.03.2022
Styret i Nordpå AS

Roger Tråsdahl
styreleder/daglig leder

Leif Øverås
styremedlem

Odd Roar Øgård
styremedlem



Noter til regnskapet for Nordpå AS

Note 1

Regnskapsprinsipper

Årsregnskapet er satt opp i samsvar med regnskapsloven. Det er utarbeidet etter norske regnskapsstandarder.

Driftsinntekter og kostnader

Inntektsføring skjer etter opptjeningsprinsippet som normalt vil være leveringstidspunktet for varer og tjenester. Kostnader medtas etter sammenstillingsprinsippet, dvs. at kostnader medtas i samme periode som tilhørende inntekter inntektsføres.

Hovedregel for vurdering og klassifisering av eiendeler og gjeld

Eiendeler bestemt til varig eie eller bruk er klassifisert som anleggsmidler. Andre eiendeler er klassifisert som omløpsmidler. Fordringer som skal tilbakebetales innen et år er uansett klassifisert som omløpsmidler. Ved klassifisering av kortsiktig og langsiktig gjeld er analoge kriterier lagt til grunn.

Anleggsmidler vurderes til anskaffelseskost, men nedskrives til virkelig verdi når verdifallet forventes ikke å være forbigående. Anleggsmidler med begrenset økonomisk levetid avskrives planmessig. Langsiktig gjeld balanseføres til nominelt mottatt beløp på etableringstidspunktet.

Omløpsmidler vurderes til laveste av anskaffelseskost og virkelig verdi. Kortsiktig gjeld balanseføres til nominelt mottatt beløp på etableringstidspunktet.

Varige driftsmidler

Varige driftsmidler avskrives over forventet økonomisk levetid. Avskrivningene er som hovedregel fordelt lineært over antatt økonomisk levetid.

Varebeholdning

Varebeholdningen er vurdert til det laveste av gjennomsnittlig anskaffelseskost og virkelig verdi. Virkelig verdi er netto salgsverdi på fremtidig salgstidspunkt. Kostprisen for tilvirkede varer er full tilvirkningskost som også inkluderer en andel av indirekte og faste kostnader.

Fordringer

Kundefordringer og andre fordringer oppføres til pålydende etter fradrag for avsetning til forventet tap.

Skatt

Skattekostnaden i resultatregnskapet omfatter både periodens betalbare skatt og endring i utsatt skatt. Utsatt skatt er beregnet med 22 % på grunnlag av de midlertidige forskjeller som eksisterer mellom regnskapsmessige og skattemessige verdier, samt ligningsmessig underskudd til fremføring ved utgangen av regnskapsåret. Skatteøkende og skattereduserende midlertidige forskjeller som reverserer eller kan reversere i samme periode er utlignet og nettoført. Utsatt skatt avsettes som langsiktig gjeld i balansen. Utsatt skattefordel balanseføres ikke.



Note 2 Egenkapital

	Aksjekapital	Annen innskutt egenkapital	Egne akskjer	Annen egenkapital	Sum egenkapital
Pr. 31.12.2020	330 000	15 000	-30 000	478 990	793 990
					0
Pr 01.01.2021	330 000	15 000	-30 000	478 990	793 990
Årets resultat				164 152	164 152
Pr 31.12.2021	330 000	15 000	-30 000	643 142	958 142

Note 3 Lønnskostnader og antall ansatte

Lønnskostnader	2021	2020
Lønninger	1 388 308	1 557 647
Arbeidsgiveravgift	77 103	73 010
Pensjonskostnader	74 734	86 895
Andre ytelser	51 808	65 028
Sum	1 591 952	1 782 579

Gjennomsnittlig antall årsverk: 2

Pensjonsforpliktelser

Selskapet er pliktig til å ha tjenstepensjonsordning etter lov om obligatorisk tjenstepensjon. Selskapets pensjonsordninger tilfredsstiller kravene i denne lov. Pensjonsforpliktelsen for samtlige ansatte er dekket ved en kollektiv pensjonsforsikring. Forpliktelsen er ikke balanseført, og den årlige pensjonspremien anses som årets kostnad.

Note 4 Aksjonærer

Aksjekapitalen i Nordpå AS pr. 31.12 består av følgende aksjeklasser:

	Antall	Pålydende	Bokført
Ordinære aksjer	330 000	1,00	330 000
Kjøp av egne aksjer	-30 000	1,00	-30 000
Sum	300 000		300 000

Eierstruktur

	Ordinære	Eierandel
Voigts Jakt og Fiske AS	30 000	9,1
Mesterteknikk AS	30 000	9,1



Ole Gert Elverum	30 000	9,1
Lundberg Bilservice AS	30 000	9,1
Lians Caravan & Fritid AS	30 000	9,1
Signal Bredbånd AS	30 000	9,1
Johnsen Elektro AS	30 000	9,1
Øverbygd Elektro AS	30 000	9,1
Næringsregnskap AS	30 000	9,1
Tråsdahl Roger	30 000	9,1
Totalt antall aksjer eiet av eksterne eiere	300 000	90,9
Egne aksjer	30 000	9,1
Totalt antall aksjer	330 000	100,0

Aksjer og opsjoner eiet av medlemmer i styret og daglig leder:

Navn	Verv	Ordinære
Tråsdahl Roger	Daglig leder	30 000

Note 5

Annen kortsiktig gjeld

	2021	2020
Gjeld til ansatte/aksjonærer	0	0
Feriepenger påløpt i år	161 448	180 860
Annen kortsiktig	0	0
Sum annen kortsiktig gjeld	161 448	180 860

Note 6 Skatt

Årets skattekostnad	2021	2020
Resultatført skatt på ordinært resultat:		
Betalbar skatt	38 965	5 783
Endring i utsatt skatt	7 617	774
Skattekostnad ordinært resultat	46 582	6 557
Skattepliktig inntekt:		
Ordinært resultat før skatt	210 734	29 540
Permanente forskjeller	1 000	266
Endring i midlertidige forskjeller	-34 621	-3 520
Skattepliktig inntekt	177 113	26 286
Betalbar skatt i balansen:		
Betalbar skatt på årets resultat	38 965	5 783
Sum betalbar skatt i balansen	38 965	5 783



Skatteeffekten av midlertidige forskjeller som har gitt opphav til utsatt skatt og utsatte skattefordeler, spesifisert på typer av midlertidige forskjeller

	2021	2020	Endring
Varige driftsmidler	38 141	3 520	-34 621
Sum	38 141	3 520	-34 621
Grunnlag for utsatt skatt	38 141	3 520	-34 621
Utsatt skatt (22 %)	8 391	774	-7 617

Note 7 Bankinnskudd

Innestående midler på skattetrekkskonto (bundne midler) er på kr. 45 304.

Note 8 Anleggsmidler

	Driftsløsøre, inventar ol.	Sum
Anskaffelseskost pr. 01.01.21	33 600	33 600
+ Tilgang kjøpte driftsmidler	131 879	131 879
= Anskaffelseskost 31.12.21	165 479	165 479
Akkumulerte avskrivninger 31.12.21	16 079	16 079
= Bokført verdi 31.12.21	149 400	149 400
Årets ordinære avskrivninger	9 679	9 679
Økonomisk levetid	1-8 år	

Note 9 Fortsatt drift

Resultatet for 2021 viser et overskudd på kr. 164 152 etter skatt, mot kr. 22 983 i 2020. Soliditeten og likviditeten er fortsatt god og det er ikke noe som indikerer at driften ikke kan fortsette. Nordpå AS sin virksomhet innen IKT vil fortsatt være verdifull. Inntektene i virksomheten gir ikke rom for store overskudd, men styret vurderer at forutsetningene for fortsatt drift er til stede og legger dette til grunn for sin virksomhet.



Årsregnskap

2021

Nordpå AS

Org.nr.:984 672 594

Utarbeidet av
AHa Regnskap AS



Resultatregnskap

Nordpå AS

Driftsinntekter og driftskostnader	Note	2021	2020
Salgsinntekt		3 759 651	3 580 805
Annen driftsinntekt		221 207	91 323
Sum driftsinntekter		<u>3 980 858</u>	<u>3 672 128</u>
Varekostnad		1 694 842	1 352 937
Lønnskostnad	3	1 591 952	1 782 579
Avskrivning av driftsmidler og immaterielle eiendeler	8	9 679	2 400
Annen driftskostnad		473 666	503 811
Sum driftskostnader		<u>3 770 139</u>	<u>3 641 727</u>
Driftsresultat		<u>210 719</u>	<u>30 401</u>
Finansinntekter og finanskostnader			
Annen renteinntekt		210	169
Annen rentekostnad		196	1 030
Resultat av finansposter		<u>14</u>	<u>-861</u>
Ordinært resultat før skattekostnad		210 734	29 540
Skattekostnad på ordinært resultat	6	46 582	6 557
Ordinært resultat		<u>164 152</u>	<u>22 983</u>
Årsresultat		<u>164 152</u>	<u>22 983</u>
Overføringer			
Avsatt til annen egenkapital		164 152	22 983
Sum overføringer		<u>164 152</u>	<u>22 983</u>



Balanse




Nordpå AS

Eiendeler	Note	2021	2020
Anleggsmidler			
Driftsløsøre, inventar o.a. utstyr	8	149 400	27 200
Sum varige driftsmidler		<u>149 400</u>	<u>27 200</u>
Sum anleggsmidler		<u>149 400</u>	<u>27 200</u>
Omløpsmidler			
Lager av varer og annen beholdning	1	204 618	229 264
Fordringer			
Kundefordringer	1	358 589	156 732
Andre kortsiktige fordringer		49 146	53 609
Sum fordringer		<u>407 735</u>	<u>210 341</u>
Bankinnskudd, kontanter o.l.	7	780 473	729 820
Sum omløpsmidler		<u>1 392 825</u>	<u>1 169 425</u>
Sum eiendeler		<u>1 542 225</u>	<u>1 196 625</u>

**Balanse**

Nordpå AS

Egenkapital og gjeld	Note	2021	2020
Innskutt egenkapital			
Aksjekapital	4	330 000	330 000
Egne aksjer		-30 000	-30 000
Annen innskutt egenkapital		15 000	15 000
Sum innskutt egenkapital	2	<u>315 000</u>	<u>315 000</u>
Opptjent egenkapital			
Annen egenkapital	2, 9	643 142	478 990
Sum opptjent egenkapital		<u>643 142</u>	<u>478 990</u>
Sum egenkapital		<u>958 142</u>	<u>793 990</u>
Gjeld			
Avsetning for forpliktelser			
Utsatt skatt		8 391	774
Sum avsetning for forpliktelser		<u>8 391</u>	<u>774</u>
Kortsiktig gjeld			
Leverandørgjeld		209 421	95 279
Betalbar skatt	6	38 965	5 783
Skyldig offentlige avgifter		165 858	119 938
Annen kortsiktig gjeld	5	161 448	180 860
Sum kortsiktig gjeld		<u>575 692</u>	<u>401 860</u>
Sum gjeld		<u>584 083</u>	<u>402 634</u>
Sum egenkapital og gjeld		<u>1 542 225</u>	<u>1 196 625</u>

Bardufoss, 15.03.2022
Styret i Nordpå AS
/Roger Tråsdahl
styreleder/daglig leder
Leif Øverås
styremedlem
Odd Roar Øgård
styremedlem



Noter til regnskapet for Nordpå AS

Note 1

Regnskapsprinsipper

Årsregnskapet er satt opp i samsvar med regnskapsloven. Det er utarbeidet etter norske regnskapsstandarder.

Driftsinntekter og kostnader

Inntektsføring skjer etter opptjeningsprinsippet som normalt vil være leveringstidspunktet for varer og tjenester. Kostnader medtas etter sammenstillingsprinsippet, dvs. at kostnader medtas i samme periode som tilhørende inntekter inntektsføres.

Hovedregel for vurdering og klassifisering av eiendeler og gjeld

Eiendeler bestemt til varig eie eller bruk er klassifisert som anleggsmidler. Andre eiendeler er klassifisert som omløpsmidler. Fordringer som skal tilbakebetales innen et år er uansett klassifisert som omløpsmidler. Ved klassifisering av kortsiktig og langsiktig gjeld er analoge kriterier lagt til grunn.

Anleggsmidler vurderes til anskaffelseskost, men nedskrives til virkelig verdi når verdifallet forventes ikke å være forbigående. Anleggsmidler med begrenset økonomisk levetid avskrives planmessig. Langsiktig gjeld balanseføres til nominelt mottatt beløp på etableringstidspunktet.

Omløpsmidler vurderes til laveste av anskaffelseskost og virkelig verdi. Kortsiktig gjeld balanseføres til nominelt mottatt beløp på etableringstidspunktet.

Varige driftsmidler

Varige driftsmidler avskrives over forventet økonomisk levetid. Avskrivningene er som hovedregel fordelt lineært over antatt økonomisk levetid.

Varebeholdning

Varebeholdningen er vurdert til det laveste av gjennomsnittlig anskaffelseskost og virkelig verdi. Virkelig verdi er netto salgsverdi på fremtidig salgstidspunkt. Kostprisen for tilvirkede varer er full tilvirkningskost som også inkluderer en andel av indirekte og faste kostnader.

Fordringer

Kundefordringer og andre fordringer oppføres til pålydende etter fradrag for avsetning til forventet tap.

Skatt

Skattekostnaden i resultatregnskapet omfatter både periodens betalbare skatt og endring i utsatt skatt. Utsatt skatt er beregnet med 22 % på grunnlag av de midlertidige forskjeller som eksisterer mellom regnskapsmessige og skattemessige verdier, samt ligningsmessig underskudd til fremføring ved utgangen av regnskapsåret. Skatteøkende og skattereduserende midlertidige forskjeller som reverserer eller kan reversere i samme periode er utlignet og nettoført. Utsatt skatt avsettes som langsiktig gjeld i balansen. Utsatt skattefordel balanseføres ikke.



Note 2 Egenkapital

	Aksjekapital	Annen innskutt egenkapital	Egne akskjer	Annen egenkapital	Sum egenkapital
Pr. 31.12.2020	330 000	15 000	-30 000	478 990	793 990
					0
Pr 01.01.2021	330 000	15 000	-30 000	478 990	793 990
Årets resultat				164 152	164 152
Pr 31.12.2021	330 000	15 000	-30 000	643 142	958 142

Note 3 Lønnskostnader og antall ansatte

Lønnskostnader	2021	2020
Lønninger	1 388 308	1 557 647
Arbeidsgiveravgift	77 103	73 010
Pensjonskostnader	74 734	86 895
Andre ytelser	51 808	65 028
Sum	1 591 952	1 782 579

Gjennomsnittlig antall årsverk: 2

Pensjonsforpliktelser

Selskapet er pliktig til å ha tjenstepensjonsordning etter lov om obligatorisk tjenstepensjon. Selskapets pensjonsordninger tilfredsstiller kravene i denne lov. Pensjonsforpliktelsen for samtlige ansatte er dekket ved en kollektiv pensjonsforsikring. Forpliktelsen er ikke balanseført, og den årlige pensjonspremien anses som årets kostnad.

Note 4 Aksjonærer

Aksjekapitalen i Nordpå AS pr. 31.12 består av følgende aksjeklasser:

	Antall	Pålydende	Bokført
Ordinære aksjer	330 000	1,00	330 000
Kjøp av egne aksjer	-30 000	1,00	-30 000
Sum	300 000		300 000

Eierstruktur

	Ordinære	Eierandel
Voigts Jakt og Fiske AS	30 000	9,1
Mesterteknikk AS	30 000	9,1



Ole Gert Elverum	30 000	9,1
Lundberg Bilservice AS	30 000	9,1
Lians Caravan & Fritid AS	30 000	9,1
Signal Bredbånd AS	30 000	9,1
Johansen Elektro AS	30 000	9,1
Øverbygd Elektro AS	30 000	9,1
Næringsregnskap AS	30 000	9,1
Tråsdahl Roger	30 000	9,1
Totalt antall aksjer eiet av eksterne eiere	300 000	90,9
Egne aksjer	30 000	9,1
Totalt antall aksjer	330 000	100,0

Aksjer og opsjoner eiet av medlemmer i styret og daglig leder:

Navn	Verv	Ordinære
Tråsdahl Roger	Daglig leder	30 000

Note 5

Annen kortsiktig gjeld

	2021	2020
Gjeld til ansatte/aksjonærer	0	0
Feriepenger påløpt i år	161 448	180 860
Annen kortsiktig	0	0
Sum annen kortsiktig gjeld	161 448	180 860

Note 6 Skatt

Årets skattekostnad	2021	2020
Resultatført skatt på ordinært resultat:		
Betalbar skatt	38 965	5 783
Endring i utsatt skatt	7 617	774
Skattekostnad ordinært resultat	46 582	6 557
Skattepliktig inntekt:		
Ordinært resultat før skatt	210 734	29 540
Permanente forskjeller	1 000	266
Endring i midlertidige forskjeller	-34 621	-3 520
Skattepliktig inntekt	177 113	26 286
Betalbar skatt i balansen:		
Betalbar skatt på årets resultat	38 965	5 783
Sum betalbar skatt i balansen	38 965	5 783



Skatteeffekten av midlertidige forskjeller som har gitt opphav til utsatt skatt og utsatte skattefordeler, spesifisert på typer av midlertidige forskjeller

	2021	2020	Endring
Varige driftsmidler	38 141	3 520	-34 621
Sum	38 141	3 520	-34 621
Grunnlag for utsatt skatt	38 141	3 520	-34 621
Utsatt skatt (22 %)	8 391	774	-7 617

Note 7 Bankinnskudd

Innestående midler på skattetrekkskonto (bundne midler) er på kr. 45 304.

Note 8 Anleggsmidler

	Driftsløsøre, inventar ol.	Sum
Anskaffelseskost pr. 01.01.21	33 600	33 600
+ Tilgang kjøpte driftsmidler	131 879	131 879
= Anskaffelseskost 31.12.21	165 479	165 479
Akkumulerte avskrivninger 31.12.21	16 079	16 079
= Bokført verdi 31.12.21	149 400	149 400
Årets ordinære avskrivninger	9 679	9 679
Økonomisk levetid	1-8 år	

Note 9 Fortsatt drift

Resultatet for 2021 viser et overskudd på kr. 164 152 etter skatt, mot kr. 22 983 i 2020. Soliditeten og likviditeten er fortsatt god og det er ikke noe som indikerer at driften ikke kan fortsette. Nordpå AS sin virksomhet innen IKT vil fortsatt være verdifull. Inntektene i virksomheten gir ikke rom for store overskudd, men styret vurderer at forutsetningene for fortsatt drift er til stede og legger dette til grunn for sin virksomhet.