



ÅRSREGNSKAPET FOR REGNSKAPSÅRET 2022 - GENERELL INFORMASJON

Enheten

Organisasjonsnummer: 976 536 053
Organisasjonsform: Aksjeselskap
Foretaksnavn: TANNLEGE GLAD AS
Forretningsadresse: Nedre Lunds vei 1
4630 KRISTIANSAND S

Regnskapsår

Årsregnskapets periode: 01.01.2022 - 31.12.2022

Konsern

Morselskap i konsern: Nei

Regnskapsregler

Regler for små foretak benyttet: Ja
Benyttet ved utarbeidelsen av årsregnskapet til selskapet: Regnskapslovens alminnelige regler

Årsregnskapet fastsatt av kompetent organ

Bekreftet av representant for selskapet: Pro-Revisjon AS
Dato for fastsettelse av årsregnskapet: 16.05.2023

Grunnlag for avgivelse

År 2022: Årsregnskapet er elektronisk innlevert
År 2021: Tall er hentet fra elektronisk innlevert årsregnskap fra 2022

Det er ikke krav til at årsregnskapet m.v. som sendes til Regnskapsregisteret er undertegnet. Kontrollen på at dette er utført ligger hos revisor/enhetens øverste organ. Sikkerheten ivaretas ved at innsender har rolle/rettighet for innsending av årsregnskapet via Altinn, og ved at det bekreftes at årsregnskapet er fastsatt av kompetent organ.

Brønnøysundregistrene, 30.05.2024



Resultatregnskap

Beløp i: NOK	Note	2022	2021
RESULTATREGNSKAP			
Inntekter			
Salgsinntekt		5 965 845	6 162 754
Annen driftsinntekt		155 000	18 150
Sum inntekter		6 120 845	6 180 904
Kostnader			
Varekostnad		716 002	694 532
Lønnskostnad	2, 3	1 498 650	1 489 182
Avskrivning av driftsmidler og immaterielle eiendeler	5	193 870	162 200
Annen driftskostnad	6, 7	3 368 920	3 813 684
Sum kostnader		5 777 442	6 159 598
Driftsresultat		343 403	21 306
Finansinntekter og finanskostnader			
Annen renteinntekt		205 194	155 220
Annen finansinntekt	4	1 088 844	4 028 749
Sum finansinntekter		1 294 038	4 183 969
Verdireduksjon markedsbaserte omløpsmidler		2 597 459	478 705
Annen rentekostnad		86 309	42 832
Annen finanskostnad	4		50 456
Sum finanskostnader		2 683 769	571 993
Netto finans		-1 389 731	3 611 976
Ordinært resultat før skattekostnad		-1 046 328	3 633 282
Skattekostnad på resultat	1, 8	-20 475	91 986
Ordinært resultat etter skattekostnad		-1 025 853	3 541 296
Årsresultat		-1 025 853	3 541 296
Årsresultat etter minoritetsinteresser		-1 025 853	3 541 296
Totalresultat		-1 025 853	3 541 296



Resultatregnskap

Beløp i: NOK	Note	2022	2021
Overføringer og disponeringer			
Ordinært utbytte			2 000 000
Avsatt til annen egenkapital			1 541 296
Overført fra annen egenkapital		-1 025 853	
Sum overføringer og disponeringer		-1 025 853	3 541 296



Balanse

Beløp i: NOK	Note	2022	2021
BALANSE - EIENDELER			
Anleggsmidler			
Immaterielle eiendeler			
Utsatt skattefordel	8		
Varige driftsmidler			
Tomter, bygninger o.a. fast eiendom	1		
Maskiner og anlegg	5		
Driftsløsøre, inventar o.a. utstyr	1, 5, 12	1 296 900	892 800
Sum varige driftsmidler		1 296 900	892 800
Finansielle anleggsmidler			
Investeringer i aksjer og andeler	4	5 553 902	3 316 943
Sum finansielle anleggsmidler		5 553 902	3 316 943
Sum anleggsmidler		6 850 802	4 209 743
Omløpsmidler			
Varer			
Sum varer	1		
Fordringer			
Kundefordringer	1, 7, 12	452 167	594 334
Andre kortsiktige fordringer	1	109 055	74 573
Sum fordringer		561 222	668 907
Investeringer			
Aksjer og andeler i foretak i samme konsern	4		
Markedsbaserte aksjer	4, 4	10 297 733	11 846 400
Markedsbaserte obligasjoner	4	2 293 427	3 947 586
Andre markedsbaserte finansielle instrumenter	4		
Andre finansielle instrumenter	4		
Sum investeringer		12 591 160	15 793 986



Balanse

Beløp i: NOK	Note	2022	2021
Gjeld til kredittinstitusjoner	12		
Leverandørgjeld		217 368	287 403
Betalbar skatt	8	90 898	49 808
Skyldig offentlige avgifter		140 349	106 087
Annen kortsiktig gjeld		744 964	2 079 354
Forskudd fra kunder		47 876	23 961
Sum kortsiktig gjeld		1 241 455	2 546 614
Sum gjeld		3 206 897	4 469 097
SUM EGENKAPITAL OG GJELD		20 666 982	22 955 035



Brønnøysundregistrene

ÅRSREGNSKAP FOR REGNSKAPSÅRET 2022 - GENERELL INFORMASJON

Journalnummer: 2023 453552

Enheten

Organisasjonsnummer: 976 536 053
Organisasjonsform: Aksjeselskap
Foretaksnavn: TANNLEGE GLAD AS
Forretningsadresse: Nedre Lunds vei 1
4630 KRISTIANSAND S

Regnskapsår

Årsregnskapets periode: 01.01.2022 - 31.12.2022

Konsern

Morselskap i konsern: Nei

Regnskapsregler

Regler for små foretak benyttet: Ja
Benyttet ved utarbeidelsen av
årsregnskapet til selskapet: Regnskapslovens alminnelige regler

Årsregnskapet fastsatt av kompetent organ

Bekreftet av representant for selskapet: Pro-Revisjon AS
Dato for fastsettelse av årsregnskapet: 16.05.2023

Revisjon

Årsregnskapet er utarbeidet av ekstern
autorisert regnskapsfører: Ja
Ekstern autorisert regnskapsfører har i
løpet av regnskapsåret bistått ved den
løpende regnskapsføringen eller utført
andre tjenester for selskapet enn å
utarbeide årsregnskapet: Ja

Grunnlag for avgivelse

År 2022: Årsregnskap er elektronisk innlevert.
År 2021: Tall er hentet fra elektronisk innlevert årsregnskap fra 2022.

Det er ikke krav til at årsregnskapet m.v. som sendes til Regnskapsregisteret er undertegnet. Kontrollen på at dette er utført ligger hos revisor/enhetens øverste organ. Sikkerheten ivaretas ved at innsender har rolle/rettighet for innsending av årsregnskapet via Altinn, og ved at det bekreftes at årsregnskapet er fastsatt av kompetent organ.

Brønnøysundregistrene, 10.06.2023

Brønnøysundregistrene
Postadresse: Postboks 900, 8910 Brønnøysund
Telefon: 75 00 75 00
E-post: firmapost@brreg.no Internett: www.brreg.no
Organisasjonsnummer: 974 760 673



Organisasjonsnr: 976 536 053
TANNLEGE GLAD AS

RESULTATREGNSKAP

Beløp i: NOK	Note	2022	2021
RESULTATREGNSKAP			
Inntekter			
Salgsinntekt		5 965 845	6 162 754
Annen driftsinntekt		155 000	18 150
Sum inntekter		6 120 845	6 180 904
Kostnader			
Varekostnad		716 002	694 532
Lønnskostnad	2, 3	1 498 650	1 489 182
Avskrivning av driftsmidler og immaterielle eiendeler	5	193 870	162 200
Annen driftskostnad	6, 7	3 368 920	3 813 684
Sum kostnader		5 777 442	6 159 598
Driftsresultat		343 403	21 306
Finansinntekter og finanskostnader			
Annen renteinntekt		205 194	155 220
Annen finansinntekt	4	1 088 844	4 028 749
Sum finansinntekter		1 294 038	4 183 969
Verdireduksjon markedsbaserte omløpsmidler		2 597 459	478 705
Annen rentekostnad		86 309	42 832
Annen finanskostnad	4		50 456
Sum finanskostnader		2 683 769	571 993
Netto finans		-1 389 731	3 611 976
Ordinært resultat før skattekostnad			
Skattekostnad på resultat	1, 8	-1 046 328	3 633 282
Ordinært resultat etter skattekostnad		-1 025 853	3 541 296
Årsresultat		-1 025 853	3 541 296
Årsresultat etter minoritetsinteresser		-1 025 853	3 541 296
Totalresultat		-1 025 853	3 541 296
Overføringer og disponeringer			
Ordinært utbytte			2 000 000
Avsatt til annen egenkapital			1 541 296



Overført fra annen egenkapital	-1 025 853	
Sum overføringer og disponeringer	-1 025 853	3 541 296



Organisasjonsnr: 976 536 053
TANNLEGE GLAD AS

BALANSE

Beløp i: NOK	Note	2022	2021
BALANSE - EIENDELER			
Anleggsmidler			
Immaterielle eiendeler			
Utsatt skattefordel	8		
Varige driftsmidler			
Tomter, bygninger o.a.			
fast eiendom	1		
Maskiner og anlegg	5		
Driftsløsøre, inventar o. a. utstyr	1, 5, 12	1 296 900	892 800
Sum varige driftsmidler		1 296 900	892 800
Finansielle anleggsmidler			
Investeringer i aksjer og andeler			
	4	5 553 902	3 316 943
Sum finansielle anleggsmidler		5 553 902	3 316 943
Sum anleggsmidler		6 850 802	4 209 743
Omløpsmidler			
Varer			
Sum varer	1		
Fordringer			
Kundefordringer			
	1, 7, 12	452 167	594 334
Andre kortsiktige fordringer	1	109 055	74 573
Sum fordringer		561 222	668 907
Investeringer			
Aksjer og andeler i foretak i samme konsern			
	4		
Markedsbaserte aksjer	4, 4	10 297 733	11 846 400
Markedsbaserte obligasjoner	4	2 293 427	3 947 586
Andre markedsbaserte finansielle instrumenter	4		
Andre finansielle instrumenter	4		
Sum investeringer		12 591 160	15 793 986
Bankinnskudd, kontanter og lignende			
Bankinnskudd, kontanter o. l.			
	9	663 798	2 282 400
Sum bankinnskudd, kontanter og lignende		663 798	2 282 400



Sum omløpsmidler		13 816 180	18 745 293
SUM EIENDELER		20 666 982	22 955 035
BALANSE - EGENKAPITAL OG GJELD			
Egenkapital			
Innskutt egenkapital			
Aksjekapital	10, 11	100 000	100 000
Beholdning av egne aksjer	10, 11		
Overkurs	11		
Annen innskutt egenkapital	11		
Sum innskutt egenkapital		100 000	100 000
Opptjent egenkapital			
Fond for vurderingsforskjeller	11		
Annen egenkapital	11	17 360 085	18 385 938
Udekket tap	11		
Sum opptjent egenkapital		17 360 085	18 385 938
Sum egenkapital		17 460 085	18 485 938
Gjeld			
Langsiktig gjeld			
Utsatt skatt	8	16 585	127 958
Sum avsetninger for forpliktelser		16 585	127 958
Annen langsiktig gjeld			
Gjeld til kredittinstitusjoner	12	1 948 857	1 794 526
Sum annen langsiktig gjeld		1 948 857	1 794 526
Sum langsiktig gjeld		1 965 442	1 922 484
Kortsiktig gjeld			
Gjeld til kredittinstitusjoner	12		
Leverandørgjeld		217 368	287 403
Betalbar skatt	8	90 898	49 808
Skyldig offentlige avgifter		140 349	106 087
Annen kortsiktig gjeld		744 964	2 079 354
Forskudd fra kunder		47 876	23 961
Sum kortsiktig gjeld		1 241 455	2 546 614
Sum gjeld		3 206 897	4 469 097
SUM EGENKAPITAL OG GJELD		20 666 982	22 955 035



Organisasjonsnr: 976 536 053
TANNLEGE GLAD AS

NOTEOPPLYSNINGER - SELSKAP - alle poster oppgitt i hele tall

Note
2

Antall årsverk i regnskapsåret
2.00

<u>Sum</u>	<u>Beløp</u>
Balanseført verdi 31.12.	Varige driftsmidler Immaterielle eiend.

Konsernregnskap

Morselskapet sitt navn

Forretningskontor for morselskapet

Begrunnelse for at datterselskap er utelatt fra konsolideringen

<u>Samlet beløp - tilknyttet selskap</u>	<u>Årets</u>	<u>Fjorårets</u>
--	--------------	------------------

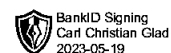
<u>Samlet beløp - foretak i samme konsern</u>	<u>Årets</u>	<u>Fjorårets</u>
---	--------------	------------------

<u>Samlet beløp - foretak i samme konsern</u>	<u>Årets</u>	<u>Fjorårets</u>
---	--------------	------------------

<u>Samlet beløp - felles kontrollert virksomhet</u>	<u>Årets</u>	<u>Fjorårets</u>
---	--------------	------------------

<u>Pantstillelse</u>	<u>Beløp</u>
----------------------	--------------

<u>Beholdning av egne aksjer</u>	<u>Antall</u>	<u>Pålydende</u>	<u>Andel av aksjek.</u>
----------------------------------	---------------	------------------	-------------------------

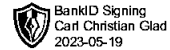


Årsregnskap

2022

Tannlege Glad AS

Org.nr.:976 536 053



Årsrapport 2022 for

Tannlege Glad AS

Virksomhetens art

Tannlege Glad AS driver et tannlegekontor, samt er et investeringsselskap. Selskapet er lokalisert i Kristiansand kommune.

Redegjørelse for årsregnskapet

Det fremlagte årsregnskapet viser et underskudd etter skatt på kr 1 025 853 i 2022 mot et overskudd på kr 3 541 296 i 2021. Omsetningen i selskapet har endret seg fra kr 6 180 904 i 2021 til kr 6 120 845 i 2022.

Totalkapitalen i selskapet var ved utgangen av året kr 20 666 982 mot kr 22 955 035 foregående år. Egenkapitalandelen pr. 31.12.2022 var 84,5% av totalkapitalen.

Styret mener at årsregnskapet gir et rettviseende bilde av selskapets eiendeler og gjeld, finansielle stilling og resultat.

Fortsatt drift

Årsregnskapet er utarbeidet under forutsetningen om fortsatt drift.

Arbeidsmiljø

Styret anser arbeidsmiljøet i selskapet som bra. Det er ikke iverksatt spesielle tiltak.

Ansatte i virksomheten har ikke vært utsatt for ulykker eller skader i forbindelse med utførelse av arbeidet.

Likestilling

Det er 1 mann og 1 kvinne ansatt i virksomheten. Det er ikke foretatt noen tiltak for å fremme likestilling i virksomheten. Det er heller ikke planlagt iverksatt slike tiltak da det ikke er noen forskjellsbehandling av kjønnene i virksomheten.

Styret består av 1 person, hvorav 0 er kvinner.

Ytre miljø

Selskapet driver ikke virksomhet som forurenser det ytre miljøet.

Andre forhold

Styret kjenner ikke til noen forhold av viktighet for å bedømme selskapets stilling og resultat som ikke fremgår av regnskapet og balansen med noter. Det er heller ikke etter regnskapsårets utgang inntrådt forhold som etter styrets syn har betydning ved bedømmelse av regnskapet.

Kristiansand, 16.05.2023
Styret i Tannlege Glad AS

Carl Christian Glad
Styrets leder / Daglig leder



Resultatregnskap			
Tannlege Glad AS			
Driftsinntekter og driftskostnader	Note	2022	2021
Salgsinntekt		5 965 845	6 162 754
Annen driftsinntekt		155 000	18 150
Sum driftsinntekter		<u>6 120 845</u>	<u>6 180 904</u>
Varekostnad		716 002	694 532
Lønnskostnad	2, 3	1 498 650	1 489 182
Avskrivning av driftsmidler og immaterielle eiendeler	5	193 870	162 200
Annen driftskostnad	6, 7	3 368 920	3 813 684
Sum driftskostnader		<u>5 777 442</u>	<u>6 159 598</u>
Driftsresultat		<u>343 403</u>	<u>21 306</u>
Finansinntekter og finanskostnader			
Annen renteinntekt		205 194	155 220
Annen finansinntekt	4	1 088 844	4 028 749
Verdireduksjon markedsbaserte omløpsmidler		2 597 459	478 705
Annen rentekostnad		86 309	42 832
Annen finanskostnad	4	0	50 456
Resultat av finansposter		<u>-1 389 731</u>	<u>3 611 976</u>
Resultat før skattekostnad		-1 046 328	3 633 282
Skattekostnad på resultat	1, 8	-20 475	91 986
Resultat		<u>-1 025 853</u>	<u>3 541 296</u>
Ekstraordinære inntekter og kostnader			
Årsresultat		<u>-1 025 853</u>	<u>3 541 296</u>
Overføringer			
Avsatt tilleggsutbytte		0	2 000 000
Avsatt til annen egenkapital		0	1 541 296
Overført fra annen egenkapital		1 025 853	0
Sum overføringer		<u>-1 025 853</u>	<u>3 541 296</u>



Balanse			
Tannlege Glad AS			
Eiendeler	Note	2022	2021
Anleggsmidler			
Immaterielle eiendeler			
Varige driftsmidler			
Driftsløsøre, inventar o.a. utstyr	1, 5, 12	1 296 900	892 800
Sum varige driftsmidler		<u>1 296 900</u>	<u>892 800</u>
Finansielle driftsmidler			
Investeringer i aksjer og andeler	4	5 553 902	3 316 943
Sum finansielle anleggsmidler		<u>5 553 902</u>	<u>3 316 943</u>
Sum anleggsmidler		<u>6 850 802</u>	<u>4 209 743</u>
Omløpsmidler			
Fordringer			
Kundefordringer	1, 7, 12	452 167	594 334
Andre kortsiktige fordringer	1	109 055	74 573
Sum fordringer		<u>561 222</u>	<u>668 907</u>
Investeringer			
Markedsbaserte aksjer	4	10 297 733	11 846 400
Markedsbaserte obligasjoner	4	2 293 427	3 947 586
Sum investeringer		<u>12 591 160</u>	<u>15 793 986</u>
Bankinnskudd, kontanter o.l.	9	663 798	2 282 400
Sum omløpsmidler		<u>13 816 180</u>	<u>18 745 293</u>
Sum eiendeler		<u>20 666 982</u>	<u>22 955 035</u>

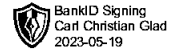
**Balanse**

Tannlege Glad AS

Egenkapital og gjeld	Note	2022	2021
Innskutt egenkapital			
Aksjekapital	10, 11	<u>100 000</u>	<u>100 000</u>
Sum innskutt egenkapital		<u>100 000</u>	<u>100 000</u>
Opptjent egenkapital			
Annen egenkapital	11	<u>17 360 085</u>	<u>18 385 938</u>
Sum opptjent egenkapital		<u>17 360 085</u>	<u>18 385 938</u>
Sum egenkapital		<u>17 460 085</u>	<u>18 485 938</u>
Gjeld			
Avsetning for forpliktelser			
Utsatt skatt	8	<u>16 585</u>	<u>127 958</u>
Sum avsetning for forpliktelser		<u>16 585</u>	<u>127 958</u>
Annen langsiktig gjeld			
Gjeld til kredittinstitusjoner	12	<u>1 948 857</u>	<u>1 794 526</u>
Sum annen langsiktig gjeld		<u>1 948 857</u>	<u>1 794 526</u>
Kortsiktig gjeld			
Leverandørgjeld		217 368	287 403
Betalbar skatt	8	90 898	49 808
Skyldig offentlige avgifter		140 349	106 087
Annen kortsiktig gjeld		744 964	2 079 354
Forskudd fra kunder		47 876	23 961
Sum kortsiktig gjeld		<u>1 241 455</u>	<u>2 546 614</u>
Sum gjeld		<u>3 206 897</u>	<u>4 469 097</u>
Sum egenkapital og gjeld		<u>20 666 982</u>	<u>22 955 035</u>

Kristiansand, 16.05.2023

Carl Christian Glad
Styrets leder / Daglig leder



Noter for 2022

Tannlege Glad AS

Note 1 - Regnskapsprinsipper

Årsregnskapet er satt opp i samsvar med regnskapsloven og NRS 8 - God regnskapsskikk for små foretak

Driftsinntekter og kostnader

Inntektsføring skjer etter opptjeningsprinsippet som normalt vil være leveringstidspunktet for varer og tjenester. Kostnader medtas etter sammenstillingsprinsippet, dvs. at kostnader medtas i samme periode som tilhørende inntekter inntektsføres.

Hovedregel for vurdering og klassifisering av eiendeler og gjeld

Eiendeler bestemt til varig eie eller bruk er klassifisert som anleggsmidler. Andre eiendeler er klassifisert som omløpsmidler. Fordringer som skal tilbakebetales innen et år er uansett klassifisert som omløpsmidler. Ved klassifisering av kortsiktig og langsiktig gjeld er analoge kriterier lagt til grunn.

Anleggsmidler vurderes til anskaffelseskost, men nedskrives til virkelig verdi når verdifallet forventes ikke å være forbigående. Anleggsmidler med begrenset økonomisk levetid avskrives planmessig. Langsiktig gjeld balanseføres til nominelt mottatt beløp på etableringstidspunktet.

Omløpsmidler vurderes til laveste av anskaffelseskost og virkelig verdi. Kortsiktig gjeld balanseføres til nominelt mottatt beløp på etableringstidspunktet.

Enkelte poster er vurdert etter andre regler. Postene det gjelder vil være blant de postene som omhandles nedenfor.

Varige driftsmidler

Varige driftsmidler avskrives over forventet økonomisk levetid. Avskrivningene er som hovedregel fordelt lineært over antatt økonomisk levetid.

Aksjer og andeler i tilknyttet selskap og datterselskap

Investeringer i tilknyttet selskap er vurdert etter kostmetoden. Tilsvarende gjelder for datterselskap i selskapsregnskapet.

Andre anleggsaksjer og andeler

Anleggsaksjer og mindre investeringer i ansvarlige selskaper og kommandittselskaper hvor selskapet ikke har betydelig innflytelse balanseføres til anskaffelseskost. Investeringene blir nedskrevet til virkelig verdi dersom verdifallet ikke er forbigående. Mottatt utbytte og andre overskuddsutdelinger fra selskapene inntektsføres som annen finansinntekt.

Aksjer i andre selskaper (omløpsaksjer)

Aksjer som inngår i en handelsportefølje vurderes til virkelig verdi på balansedagen. Prinsippet erstatter laveste verdis prinsipp som tidligere ble benyttet. Andre omløpsaksjer vurderes til det laveste av gjennomsnittlig anskaffelseskost og virkelig verdi på balansedagen. Tidligere ble anskaffelseskost tilordnet etter FIFO-metoden og ikke etter gjennomsnittlig anskaffelseskost.

Fordringer

Kundefordringer og andre fordringer oppføres til pålydende etter fradrag for avsetning til forventet tap. Avsetning til tap gjøres på grunnlag av en individuell vurdering av de enkelte fordringene. I tillegg gjøres det for øvrige kundefordringer en uspesifisert avsetning for å dekke antatt tap.

Pensjoner

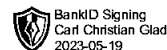
Pensjonsforpliktelser finansiert over driften er beregnet og balanseført under avsetning for forpliktelser. Pensjonsordninger finansiert via sikrede ordninger er ikke balanseført. Pensjonspremien anses i disse tilfeller som pensjonskostnad og klassifiseres sammen med lønnskostnader.

Skatt

Skattekostnaden i resultatregnskapet omfatter både periodens betalbare skatt og endring i utsatt skatt. Utsatt skatt er beregnet på grunnlag av de midlertidige forskjeller som eksisterer mellom regnskapsmessige og skattemessige verdier, samt ligningsmessig underskudd til fremføring ved utgangen av regnskapsåret. Skatteøkende og skattereduserende midlertidige forskjeller som reverserer eller kan reversere i samme periode er utlignet og nettoført. Utsatt skatt på merverdier i forbindelse med oppkjøp av datterselskap blir ikke utlignet.

Tannlege Glad AS

Org.nr: 976 536 053



Noter for 2022

Tannlege Glad AS**Note 2 Lønnskostnader, antall ansatte, godtgjørelser, lån til ansatte m.m.**

Lønnskostnader	2022	2021
Lønninger	1 172 662	1 173 024
Arbeidsgiveravgift	214 507	204 773
Pensjonskostnader	95 778	95 714
Annen oppgavepliktig ytelser	0	0
Andre ytelser	15 703	15 671
Sum	1 498 650	1 489 182

Antall årsverk ansatte:	2	2
-------------------------	---	---

Ytelser til ledende personer	Daglig leder	Styre
Lønn	969 819	0
Kollektiv pensjonspremie	0	0
Annen godtgjørelse	257 400	0

Note 3 Obligatorisk tjenstepensjon (OTP)

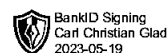
Selskapet har plikt til å ha pensjonsordning etter Lov om obligatorisk tjenstepensjon. Selskapet har oppfylt kravene til obligatorisk tjenstepensjon, i henhold til Lov om obligatorisk tjenstepensjon.

Note 4 Verdipapirer

	Eier- andel	Anskaffelses kost	Balansført verdi	Markeds verdi
Anleggsmidler				
Cubera Private Equity 2020 Invest		967 500	967 500	
Cubera Private Equity 2021 Invest		335 000	335 000	
Elvebredden Tannlegesenter AS	34,0%	436 198	436 198	
NRP Eiendom 2016 Invest AS		12 012		
Swiss Life Ref ESG Nor 2022 INV		2 040 000	2 040 000	
Swiss Life Ref Nordic 2018 invest		713 192	713 192	
Tannlegene I Jarhuset AS		1 050 000	1 050 000	
Sum		5 553 902	5 553 902	
Omløpsmidler				
Aker ASA		88 720	144 850	144 850
Aqua Bio Technology ASA		101 352	146 800	146 800
Bergenbio ASA		185 362	38 363	38 363
Borr Drilling LTD		322 713	286 495	286 495
Exact Therapeutics AS		65 595	8	8
Flyr AS		488 298	18 086	18 086
Gentian Diagnostics AS		448 669	286 650	286 650
Nordea 2 - Global Opportunity fund		1 500 000	1 449 238	1 449 238
Nordea Asian Stars A Growth		750 000	674 386	674 386
Nordea Defensiv		722 738	763 067	763 067
Nordea Klima og Miljø		1 500 000	1 922 525	1 922 525
Nordea Norge Pluss		1 144 098	1 556 398	1 556 398
Nordea Stabile Aksjer Global		1 227 344	1 812 077	1 812 077
Nordic Nanovector ASA		296 356	11 865	11 865

Tannlege Glad AS

Org.nr: 976 536 053



Noter for 2022

Tannlege Glad AS

Nykode Therapeutics AS	829 816	482 800	482 800
Odfjell Drilling LTD	285 278	371 700	371 700
Odfjell Technology Ltd	61 451	67 074	67 074
Pexip Holding ASA	88 095	13 055	13 055
Polight ASA	324 082	141 698	141 698
Ultimovacs ASA	57 095	110 600	110 600
Sum	10 487 062	10 297 733	10 297 733

Omløpsmidler - obligasjoner

Nordea Bank AB (Publ) 18/23 Z-Coupo	609 030	790 667	790 667
Nordea Bank AbP 21/26	404 000	179 960	179 960
Nordea Bank Abp 21/26	404 000	235 320	235 320
Nordea Bank Abp 21/26	404 000	272 480	272 480
Nordea Bank Finland 19/25	1 005 000	815 000	815 000
Sum	2 826 030	2 293 427	2 293 427

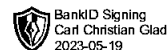
Sum verdipapirer	18 866 994	18 145 062	12 591 160
-------------------------	-------------------	-------------------	-------------------

Note 5 Anleggsmidler

	Driftsløsøre, inventar ol	Transportmidler	Sum
Anskaffelseskost pr. 01.01.22	19 900	1 136 020	1 155 920
+ Tilgang kjøpte driftsmidler		1 450 270	1 450 270
- Avgang i året		1 136 020	1 136 020
= Anskaffelseskost 31.12.22	19 900	1 450 270	1 470 170
Akkumulerte avskrivninger 31.12.22	19 900	153 370	173 270
= Bokført verdi 31.12.22	0	1 296 900	1 296 900
Årets ordinære avskrivninger		193 870	193 870
Økonomisk levetid	3 år	7 år	

Note 6 Revisor

Kostnadsført revisjonshonorar 2022 utgjør kr 36 031 (inkl. mva). Av dette gjelder kr 33 500 revisjon for 2022 og kr 2 531 revisjon for 2021. I tillegg kommer honorar for andre tjenester med kr 7 281 (inkl. mva).



Noter for 2022

Tannlege Glad AS**Note 7 Vurdering av kundefordringer****Vurdering av kundefordringer**

	2022	2021
Vurdert til pålydende	477 167	644 334
- Avsatt til dekning av usikre fordringer	25 000	50 000
Bokført verdi pr. 31.12.	452 167	594 334

Bokførte tap på fordringer fremkommer slik:

Konstaterte tap på fordringer	10 953	23 875
Endring delkredereavsetning pr 31.12	-25 000	0
Inngått på tidligere avskrevne fordringer	-5 811	-5 759
Tap på fordringer	-19 858	18 116

Note 8 Skatt

Årets skattekostnad	2022	2021
Resultatført skatt på ordinært resultat:		
Betalbar skatt	90 898	49 808
Endring i utsatt skatt	-111 373	42 178
Skattekostnad ordinært resultat	-20 475	91 986

Skattepliktig inntekt:		
Resultat før skatt	-1 046 328	3 633 282
Permanente forskjeller	1 602 420	-3 482 758
Endring i midlertidige forskjeller	-142 918	75 876
Skattepliktig inntekt	413 174	226 400

Betalbar skatt i balansen:		
Betalbar skatt på årets resultat	90 898	49 808
Sum betalbar skatt i balansen	90 898	49 808

Skatteeffekten av midlertidige forskjeller som har gitt opphav til utsatt skatt og utsatte skattefordeler, spesifisert på typer av midlertidige forskjeller

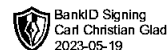
	2022	2021	Endring
Varige driftsmidler	473 253	313 512	-159 742
Fordringer	-21 391	-43 601	-22 209
Gevinst – og tapskonto	156 128	195 161	39 033
Sum	607 990	465 072	-142 918

Aksjer og andre verdipapirer	-532 603	116 556	649 159
Grunnlag for utsatt skatt	75 387	581 628	506 241

Utsatt skatt (22 %)	16 585	127 958	111 373
----------------------------	---------------	----------------	----------------

Tannlege Glad AS

Org.nr: 976 536 053



Noter for 2022

Tannlege Glad AS

Note 9 Bundne midler

I posten inngår bundet i skattetrekk med kr 134 359.

Note 10 Aksjonærer

Aksjekapitalen i Tannlege Glad AS pr. 31.12 består av:

	Antall	Pålydende	Bokført
Ordinære aksjer	1 000	100,0	100 000
Sum	1 000		100 000

Eierstruktur

Aksjonærer i % pr. 31.12:

	Ordinære	Eierandel	Stemmeandel
Carl Christian Glad	1 000	100,0	100,0

Aksjer og opsjoner eiet av medlemmer i styret og daglig leder:

Navn	Verv	Ordinære
Carl Christian Glad	Styrets leder / Daglig leder	1 000
Totalt antall aksjer		1 000

Hver aksje gir lik stemmerett i selskapet. Ved salg av aksjer har de andre aksjonærene forkjøpsrett.

Note 11 Egenkapital

	Aksje- kapital	Annen egenkapital	Sum
Egenkapital 01.01.	100 000	18 385 938	18 485 938
Overført fra annen egenkapital		-1 025 853	-1 025 853
Egenkapital 31.12.	100 000	17 360 085	17 460 085

Note 12 - Pantstillelser og garantier m.v.

Gjeld som er sikret ved pant og lignende	2022	2021
Gjeld til kredittinstitusjoner, langsiktig	1 948 857	1 794 526
Totalt	1 948 857	1 794 526

Bokført verdi av eiendeler som sikkerhet for bokført gjeld	2022	2021
Driftsløsøre, inventar o.a. utstyr	1 296 900	892 800
Totalt	1 296 900	892 800

Gjeld som forfaller om mer enn fem år	2022	2021
Gjeld til kredittinstitusjoner	0	438 151

Som sikkerhet for selskapets gjeld er det pant transportmidler for inntil 1.450.270. Videre foreligger kausjon fra aksjonær for inntil kr 930.000.

Tannlege Glad AS

Org.nr: 976 536 053



GODKJENT REVISJONSSELSKAP
AUTORISERT REGNSKAPSFØRERSELSKAP

Foretaksregisteret: NO 983 170 609 MVA

Kongsgård Allé 61
4632 Kristiansand

Telefon 38 14 44 44
Telefax 38 14 44 50

e-post: firmapost@pro-revisjon.no
www.pro-revisjon.no

Til generalforsamlingen i Tannlege Glad AS

UAVHENGIG REVISORS BERETNING

Konklusjon

Vi har revidert Tannlege Glad AS årsregnskap som viser et underskudd på kr 1 025 853. Årsregnskapet består av balanse per 31. desember 2022, resultatregnskap og oppstilling over endringer i egenkapital for regnskapsåret avsluttet per denne datoen og noter til årsregnskapet, herunder et sammendrag av viktige regnskapsprinsipper.

Etter vår mening

- oppfyller årsregnskapet gjeldende lovkrav, og
- gir årsregnskapet et rettviseende bilde av selskapets finansielle stilling per 31. desember 2022, og av dets resultat for regnskapsåret avsluttet per denne datoen i samsvar med regnskapslovens regler og god regnskapsskikk i Norge.

Grunnlag for konklusjonen

Vi har gjennomført revisjonen i samsvar med de internasjonale revisjonsstandardene International Standards on Auditing (ISA-ene). Våre oppgaver og plikter i henhold til disse standardene er beskrevet nedenfor under Revisors oppgaver og plikter ved revisjonen av årsregnskapet. Vi er uavhengige av selskapet slik det kreves i lov, forskrift og International Code of Ethics for Professional Accountants (inkludert internasjonale uavhengighetsstandarder) utstedt av the International Ethics Standards Board for Accountants (IESBA-reglene), og vi har overholdt våre øvrige etiske forpliktelser i samsvar med disse kravene. Innhentet revisjonsbevis er etter vår vurdering tilstrekkelig og hensiktsmessig som grunnlag for vår konklusjon.

Øvrig informasjon

Styret og daglig leder (ledelsen) er ansvarlige for øvrig informasjon som er publisert sammen med årsregnskapet. Øvrig informasjon omfatter styrets årsrapport. Vår konklusjon om årsregnskapet ovenfor dekker ikke øvrig informasjon.

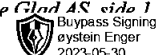
I forbindelse med revisjonen av årsregnskapet er det vår oppgave å lese øvrig informasjon. Formålet er å vurdere hvorvidt det foreligger vesentlig inkonsistens mellom den øvrig informasjonen og årsregnskapet og den kunnskap vi har opparbeidet oss under revisjonen av årsregnskapet, eller hvorvidt øvrig informasjon fremstår som vesentlig feil. Vi har plikt til å rapportere dersom øvrig informasjon fremstår som vesentlig feil. Vi har ingenting å rapportere i så henseende.

Ledelsens ansvar for årsregnskapet

Ledelsen er ansvarlig for å utarbeide årsregnskapet og for at det gir et rettviseende bilde i samsvar med regnskapslovens regler og god regnskapsskikk i Norge. Ledelsen er også ansvarlig for slik intern kontroll som den finner nødvendig for å kunne utarbeide et årsregnskap som ikke inneholder vesentlig feilinformasjon, verken som følge av misligheter eller utilsiktede feil.

Revisors beretning - 2022 - Tannlege Glad AS side 1

Medlem av Den norske Revisorforening





TRØ REVISJON AS

Ved utarbeidelsen av årsregnskapet må ledelsen ta standpunkt til selskapets evne til fortsatt drift og opplyse om forhold av betydning for fortsatt drift. Forutsetningen om fortsatt drift skal legges til grunn for årsregnskapet så lenge det ikke er sannsynlig at virksomheten vil bli avvirket.

Revisors oppgaver og plikter ved revisjonen av årsregnskapet

Vårt mål er å oppnå betryggende sikkerhet for at årsregnskapet som helhet ikke inneholder vesentlig feilinformasjon, verken som følge av misligheter eller utilsiktede feil, og å avgi en revisjonsberetning som inneholder vår konklusjon. Betryggende sikkerhet er en høy grad av sikkerhet, men ingen garanti for at en revisjon utført i samsvar med ISA-ene, alltid vil avdekke vesentlig feilinformasjon som eksisterer. Feilinformasjon kan oppstå som følge av misligheter eller utilsiktede feil. Feilinformasjon blir vurdert som vesentlig dersom den enkeltvis eller samlet med rimelighet kan forventes å påvirke økonomiske beslutninger som brukerne foretar basert på årsregnskapet.

Som del av en revisjon i samsvar med ISA-ene, utøver vi profesjonelt skjønn og utviser profesjonell skepsis gjennom hele revisjonen. I tillegg:

- identifiserer og vurderer vi risikoen for vesentlig feilinformasjon i årsregnskapet, enten det skyldes misligheter eller utilsiktede feil. Vi utformer og gjennomfører revisjonshandlinger for å håndtere slike risikoer, og innhenter revisjonsbevis som er tilstrekkelig og hensiktsmessig som grunnlag for vår konklusjon. Risikoen for at vesentlig feilinformasjon som følge av misligheter ikke blir avdekket, er høyere enn for feilinformasjon som skyldes utilsiktede feil, siden misligheter kan innebære samarbeid, forfalskning, bevisste utelatelser, uriktige fremstillinger eller overstyring av intern kontroll.
- opparbeider vi oss en forståelse av den interne kontroll som er relevant for revisjonen, for å utforme revisjonshandlinger som er hensiktsmessige etter omstendighetene, men ikke for å gi uttrykk for en mening om effektiviteten av selskapets interne kontroll.
- evaluerer vi om de anvendte regnskapsprinsippene er hensiktsmessige og om regnskapsestimaterne og tilhørende noteopplysninger utarbeidet av ledelsen er rimelige.
- konkluderer vi på hensiktsmessigheten av ledelsens bruk av fortsatt drift-forutsetningen ved avleggelsen av årsregnskapet, basert på innhentede revisjonsbevis, og hvorvidt det foreligger vesentlig usikkerhet knyttet til hendelser eller forhold som kan skape tvil av betydning om selskapets evne til fortsatt drift. Dersom vi konkluderer med at det eksisterer vesentlig usikkerhet, kreves det at vi i revisjonsberetningen henleder oppmerksomheten på tilleggsopplysningene i årsregnskapet, eller, dersom slike tilleggsopplysninger ikke er tilstrekkelige, at vi modifierer vår konklusjon om årsregnskapet. Våre konklusjoner er basert på revisjonsbevis innhentet inntil datoen for revisjonsberetningen. Etterfølgende hendelser eller forhold kan imidlertid medføre at selskapet ikke fortsetter driften.
- evaluerer vi den samlede presentasjonen, strukturen og innholdet i årsregnskapet, inkludert tilleggsopplysningene, og hvorvidt årsregnskapet gir uttrykk for de underliggende transaksjonene og hendelsene på en måte som gir et rettviseende bilde.

Vi kommuniserer med styret blant annet om det planlagte omfanget av revisjonen og til hvilken tid revisjonsarbeidet skal utføres. Vi utveksler også informasjon om forhold av betydning som vi har avdekket i løpet av revisjonen, herunder om eventuelle svakheter av betydning i den interne kontrollen.

Kristiansand, 16.05.2023

Pro-Revisjon AS

Øystein Enger
Statsautorisert revisor /
Statsautorisert regnskapsfører

Revisors beretning - 2022 - Tannlege Glad AS, side 2

