



## ÅRSREGNSKAPET FOR REGNSKAPSÅRET 2023 - GENERELL INFORMASJON

### Enheten

Organisasjonsnummer: 996 317 315  
Organisasjonsform: Aksjeselskap  
Foretaksnavn: BJØRN A FOSSUM AS  
Forretningsadresse: Øvre Sverresborg 6  
7020 TRONDHEIM

### Regnskapsår

Årsregnskapets periode: 01.01.2023 - 31.12.2023

### Konsern

Morselskap i konsern: Nei

### Regnskapsregler

Regler for små foretak benyttet: Ja  
Benyttet ved utarbeidelsen av årsregnskapet til selskapet: Regnskapslovens alminnelige regler

### Årsregnskapet fastsatt av kompetent organ

Bekreftet av representant for selskapet: Bjørn Anders Fossum  
Dato for fastsettelse av årsregnskapet: 03.07.2024

### Grunnlag for avgivelse

År 2023: Årsregnskapet er elektronisk innlevert  
År 2022: Tall er hentet fra elektronisk innlevert årsregnskap fra 2023

*Det er ikke krav til at årsregnskapet m.v. som sendes til Regnskapsregisteret er undertegnet. Kontrollen på at dette er utført ligger hos revisor/enhetens øverste organ. Sikkerheten ivaretas ved at innsender har rolle/rettighet for innsending av årsregnskapet via Altinn, og ved at det bekreftes at årsregnskapet er fastsatt av kompetent organ.*

Brønnøysundregistrene, 05.08.2025



## Resultatregnskap

Beløp i: NOK	Note	2023	2022
<b>RESULTATREGNSKAP</b>			
<b>Inntekter</b>			
Sum inntekter		0	0
<b>Kostnader</b>			
Annen driftskostnad		143 262	125 562
Sum kostnader		143 262	125 562
<b>Driftsresultat</b>		<b>-143 262</b>	<b>-125 562</b>
<b>Finansinntekter og finanskostnader</b>			
Annen renteinntekt		79 098	88 198
Annen finansinntekt		955 122	226 066
Verdiøkning av finansielle instrumenter virkelig verdi	1	2 221 141	0
Sum finansinntekter		3 255 361	314 263
Verdireduksjon av finansielle instrumenter virkelig verdi		0	1 767 148
Annen rentekostnad		0	129
Annen finanskostnad		109 840	4 934
Sum finanskostnader		109 840	1 772 210
<b>Netto finans</b>		<b>3 145 522</b>	<b>-1 457 947</b>
<b>Resultat før skattekostnad</b>	2	<b>3 002 260</b>	<b>-1 583 509</b>
<b>Årsresultat</b>		<b>3 002 260</b>	<b>-1 583 509</b>
<b>Overføringer og disponeringer</b>			
Ordinært utbytte		500 000	1 000 000
Annen egenkapital	3	2 502 260	-2 583 509
Sum overføringer og disponeringer		3 002 260	-1 583 509



## Balanse

Beløp i: NOK	Note	2023	2022
<b>BALANSE - EIENDELER</b>			
<b>Anleggsmidler</b>			
<b>Immaterielle eiendeler</b>			
Sum immaterielle eiendeler		0	0
<b>Varige driftsmidler</b>			
Sum varige driftsmidler		0	0
<b>Finansielle anleggsmidler</b>			
Sum finansielle anleggsmidler		0	0
Sum anleggsmidler		0	0
<b>Omløpsmidler</b>			
<b>Varer</b>			
<b>Fordringer</b>			
Andre kortsiktige fordringer	4	2 829 779	2 297 114
Sum fordringer		2 829 779	2 297 114
<b>Investeringer</b>			
Markedsbaserte aksjer	1	12 044 424	5 686 551
Markedsbaserte obligasjoner og rentefond	1	8 072 451	7 015 282
Andre markedsbaserte finansielle instrumenter		0	4 388 617
Sum investeringer		20 116 874	17 090 450
<b>Bankinnskudd, kontanter og lignende</b>			
Bankinnskudd, kontanter og lignende		3 056 478	3 602 627
Sum bankinnskudd, kontanter og lignende		3 056 478	3 602 627
Sum omløpsmidler		26 003 131	22 990 191
<b>SUM EIENDELER</b>		<b>26 003 131</b>	<b>22 990 191</b>

## BALANSE - EGENKAPITAL OG GJELD



### Balanse

Beløp i: NOK	Note	2023	2022
<b>Egenkapital</b>			
<b>Innskutt egenkapital</b>			
Aksjekapital	3	240 000	240 000
Overkurs	3	88 495	88 495
<b>Sum innskutt egenkapital</b>		<b>328 495</b>	<b>328 495</b>
<b>Opptjent egenkapital</b>			
Annen egenkapital	3	24 097 065	21 594 805
<b>Sum opptjent egenkapital</b>		<b>24 097 065</b>	<b>21 594 805</b>
<b>Sum egenkapital</b>		<b>24 425 560</b>	<b>21 923 300</b>
<b>Gjeld</b>			
<b>Langsiktig gjeld</b>			
<b>Sum avsetninger for forpliktelser</b>		<b>0</b>	<b>0</b>
<b>Annen langsiktig gjeld</b>			
<b>Sum annen langsiktig gjeld</b>		<b>0</b>	<b>0</b>
<b>Sum langsiktig gjeld</b>		<b>0</b>	<b>0</b>
<b>Kortsiktig gjeld</b>			
Leverandørgjeld		77 386	0
Utbytte		500 000	1 000 000
Annen kortsiktig gjeld	4	1 000 185	66 891
<b>Sum kortsiktig gjeld</b>		<b>1 577 571</b>	<b>1 066 891</b>
<b>Sum gjeld</b>		<b>1 577 571</b>	<b>1 066 891</b>
<b>SUM EGENKAPITAL OG GJELD</b>		<b>26 003 131</b>	<b>22 990 191</b>



## Brønnøysundregistrene

### ÅRSREGNSKAP FOR REGNSKAPSÅRET 2023 - GENERELL INFORMASJON

Journalnummer: 2024 622412

#### Enheten

Organisasjonsnummer: 996 317 315  
Organisasjonsform: Aksjeselskap  
Foretaksnavn: BJØRN A FOSSUM AS  
Forretningsadresse: Øvre Sverresborg 6  
7020 TRONDHEIM

#### Regnskapsår

Årsregnskapets periode: 01.01.2023 - 31.12.2023

#### Konsern

Morselskap i konsern: Nei

#### Regnskapsregler

Regler for små foretak benyttet: Ja  
Benyttet ved utarbeidelsen av  
årsregnskapet til selskapet: Regnskapslovens alminnelige regler

#### Årsregnskapet fastsatt av kompetent organ

Bekreftet av representant for selskapet: Bjørn Anders Fossum  
Dato for fastsettelse av årsregnskapet: 03.07.2024

#### Revisjon

Årsregnskapet er utarbeidet av ekstern  
autorisert regnskapsfører: Ja  
Ekstern autorisert regnskapsfører har i  
løpet av regnskapsåret bistått ved den  
løpende regnskapsføringen eller utført  
andre tjenester for selskapet enn å  
utarbeide årsregnskapet: Ja

#### Grunnlag for avgivelse

År 2023: Årsregnskap er elektronisk innlevert.  
År 2022: Tall er hentet fra elektronisk innlevert årsregnskap fra 2023.

*Det er ikke krav til at årsregnskapet m.v. som sendes til Regnskapsregisteret er undertegnet. Kontrollen på at dette er utført ligger hos revisor/enhetens øverste organ. Sikkerheten ivaretas ved at innsender har rolle/rettighet for innsending av årsregnskapet via Altinn, og ved at det bekreftes at årsregnskapet er fastsatt av kompetent organ.*

Brønnøysundregistrene, 13.07.2024



Organisasjonsnr: 996 317 315  
BJØRN A FOSSUM AS

## RESULTATREGNSKAP

<b>Beløp i: NOK</b>	<b>Note</b>	<b>2023</b>	<b>2022</b>
<b>RESULTATREGNSKAP</b>			
<b>Inntekter</b>			
Sum inntekter		0	0
<b>Kostnader</b>			
Annen driftskostnad		143 262	125 562
Sum kostnader		143 262	125 562
<b>Driftsresultat</b>		<b>-143 262</b>	<b>-125 562</b>
<b>Finansinntekter og finanskostnader</b>			
Annen renteinntekt		79 098	88 198
Annen finansinntekt		955 122	226 066
Verdiøkning av finansielle instrumenter virkelig verdi	1	2 221 141	0
Sum finansinntekter		3 255 361	314 263
Verdireduksjon av finansielle instrumenter virkelig verdi		0	1 767 148
Annen rentekostnad		0	129
Annen finanskostnad		109 840	4 934
Sum finanskostnader		109 840	1 772 210
<b>Netto finans</b>		<b>3 145 522</b>	<b>-1 457 947</b>
<b>Resultat før skattekostnad</b>	2	<b>3 002 260</b>	<b>-1 583 509</b>
<b>Årsresultat</b>		<b>3 002 260</b>	<b>-1 583 509</b>
<b>Overføringer og disponeringer</b>			
Ordinært utbytte		500 000	1 000 000
Annen egenkapital	3	2 502 260	-2 583 509
Sum overføringer og disponeringer		3 002 260	-1 583 509



Organisasjonsnr: 996 317 315  
BJØRN A FOSSUM AS

## BALANSE

Beløp i: NOK	Note	2023	2022
<b>BALANSE - EIENDELER</b>			
<b>Anleggsmidler</b>			
<b>Immaterielle eiendeler</b>			
Sum immaterielle eiendeler		0	0
<b>Varige driftsmidler</b>			
Sum varige driftsmidler		0	0
<b>Finansielle anleggsmidler</b>			
<b>Sum finansielle anleggsmidler</b>			
		0	0
Sum anleggsmidler		0	0
<b>Omløpsmidler</b>			
<b>Varer</b>			
<b>Fordringer</b>			
Andre kortsiktige fordringer			
	4	2 829 779	2 297 114
Sum fordringer		2 829 779	2 297 114
<b>Investeringer</b>			
Markedsbaserte aksjer			
	1	12 044 424	5 686 551
Markedsbaserte obligasjoner og rentefond			
	1	8 072 451	7 015 282
Andre markedsbaserte finansielle instrumenter			
		0	4 388 617
Sum investeringer		20 116 874	17 090 450
<b>Bankinnskudd, kontanter og lignende</b>			
Bankinnskudd, kontanter og lignende			
		3 056 478	3 602 627
Sum bankinnskudd, kontanter og lignende		3 056 478	3 602 627
Sum omløpsmidler		26 003 131	22 990 191
SUM EIENDELER		26 003 131	22 990 191
<b>BALANSE - EGENKAPITAL OG GJELD</b>			
<b>Egenkapital</b>			
<b>Innskutt egenkapital</b>			
Aksjekapital	3	240 000	240 000
Overkurs	3	88 495	88 495



Sum innskutt egenkapital		328 495	328 495
<b>Opptjent egenkapital</b>			
Annen egenkapital	3	24 097 065	21 594 805
Sum opptjent egenkapital		24 097 065	21 594 805
Sum egenkapital		24 425 560	21 923 300
<b>Gjeld</b>			
<b>Langsiktig gjeld</b>			
Sum avsetninger for forpliktelser		0	0
Annen langsiktig gjeld		0	0
Sum annen langsiktig gjeld		0	0
Sum langsiktig gjeld		0	0
<b>Kortsiktig gjeld</b>			
Leverandørgjeld		77 386	0
Utbytte		500 000	1 000 000
Annen kortsiktig gjeld	4	1 000 185	66 891
Sum kortsiktig gjeld		1 577 571	1 066 891
Sum gjeld		1 577 571	1 066 891
<b>SUM EGENKAPITAL OG GJELD</b>		<b>26 003 131</b>	<b>22 990 191</b>



Organisasjonsnr: 996 317 315  
BJØRN A FOSSUM AS

NOTEOPPLYSNINGER - SELSKAP - alle poster oppgitt i hele tall

## Note

### Regnskapsprinsipper

Årsregnskapet er satt opp i samsvar med regnskapsloven og god regnskapsskikk for små foretak. Inntektsføringsprinsipper Inntektsføring av gevinst ved salg av aksjer og andre verdipapirer skjer ved leveringstidspunktet. Kostnader medtas etter sammenstillingsprinsippet, det vil si at kostnader tas med i samme periode som tilhørende inntekt inntektsføres. Klassifisering og vurdering av balanseposter Fordringer klassifiseres som omløpsmidler hvis de forfaller til betaling innen ett år etter transaksjonsdagen. Tilsvarende klassifiseres gjeld som kortsiktig hvis gjelden forfaller til betaling innen ett år. Omløpsmidler vurderes til laveste av anskaffelseskost og virkelig verdi. Kortsiktig gjeld balanseføres til nominelt beløp på etableringstidspunktet. Anleggsmidler vurderes til anskaffelseskost. Varige anleggsmidler avskrives etter en fornuftig avskrivningsplan. Anleggsmidlene nedskrives til virkelig verdi ved verdifall som ikke forventes å være forbigående. Langsiktig gjeld med unntak av andre avsetninger balanseføres til nominelt beløp på etableringstidspunktet. Markedsbaserte finansielle instrumenter Investeringer i aksjer og obligasjoner som er klassifisert som omløpsmidler behandles som en handelsportefølje og bokføresføres til markedsкурser på balansedagen. Urealisert verdiendring inngår i finansinntekter og -kostnader. FIFO-metoden for tilordning av anskaffelseskost for ombyttbare finansielle eiendeler. Fordringer Kundefordringer og andre fordringer er oppført i balansen til pålydende etter fradrag for avsetning til forventet tap. Avsetning til tap gjøres på grunnlag av individuelle vurderinger av de enkelte fordringene. Skatter Skattekostnaden i resultatregnskapet omfatter både periodens betalbare skatt og endring i utsatt skatt. Utsatt skatt er beregnet med 22% på grunnlag av de midlertidige forskjeller som eksisterer mellom regnskapsmessige og skattemessige verdier, samt ligningsmessig underskudd til fremføring ved utgangen av regnskapsåret. Skatteøkende og skattereduserende midlertidige forskjeller som reverserer eller kan reversere i samme periode er utlignet og nettoført. I henhold til unntaksregelen for små foretak balanseføres ikke netto utsatt skattefordel. Selskapet har ikke endret regnskapsprinsipp fra 2022 til 2023.

## Note

Antall årsverk i regnskapsåret  
0.00

<u>Sum</u>	<u>Beløp</u>
------------	--------------

<u>Balanseført verdi 31.12.</u>	<u>Varige driftsmidler</u>	<u>Immaterielle eiend.</u>
---------------------------------	----------------------------	----------------------------

## Konsernregnskap

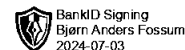




Årsregnskap for  
**BJØRN A FOSSUM AS**  
996317315  
Regnskapsår  
01.01.2023 - 31.12.2023



BJØRN A FOSSUM AS  
996 317 315



## Resultatregnskap

	Note	2023	2022
<b>Driftskostnader</b>			
Annen driftskostnad		-143 262	-125 562
<b>Sum driftskostnader</b>		<b>-143 262</b>	<b>-125 562</b>
<b>Driftsresultat</b>		<b>-143 262</b>	<b>-125 562</b>
<b>Finansinntekter</b>			
Annen renteinntekt		79 098	88 198
Annen finansinntekt		955 122	226 066
Verdiøkning av finansielle instrumenter virkelig verdi	1	2 221 141	0
<b>Sum finansinntekter</b>		<b>3 255 361</b>	<b>314 263</b>
<b>Finanskostnader</b>			
Verdireduksjon av finansielle instrumenter virkelig verdi		0	-1 767 148
Annen rentekostnad		0	-129
Annen finanskostnad		-109 840	-4 934
<b>Sum finanskostnader</b>		<b>-109 840</b>	<b>-1 772 210</b>
<b>Netto finans</b>		<b>3 145 522</b>	<b>-1 457 947</b>
<b>Resultat før skattekostnad</b>	2	<b>3 002 260</b>	<b>-1 583 509</b>
<b>Årsresultat</b>		<b>3 002 260</b>	<b>-1 583 509</b>
<b>Overføringer</b>			
Ordinært utbytte		500 000	1 000 000
Annen egenkapital	3	2 502 260	-2 583 509
<b>Sum overføringer</b>		<b>3 002 260</b>	<b>-1 583 509</b>



BJØRN A FOSSUM AS  
996 317 315

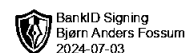


### Balanse

	Note	31.12.2023	31.12.2022
<b>EIENDELER</b>			
<b>Omløpsmidler</b>			
<b>Fordringer</b>			
Andre kortsiktige fordringer	4	2 829 779	2 297 114
<b>Sum fordringer</b>		<b>2 829 779</b>	<b>2 297 114</b>
<b>Investeringer</b>			
Markedsbaserte aksjer og aksjefond	1	12 044 424	5 686 551
Markedsbaserte obligasjoner og rentefond	1	8 072 451	7 015 282
Andre markedsbaserte finansielle instrumenter		0	4 388 617
<b>Sum investeringer</b>		<b>20 116 874</b>	<b>17 090 450</b>
<b>Bankinnskudd, kontanter og lignende</b>			
Bankinnskudd, kontanter og lignende		3 056 478	3 602 627
<b>Sum bankinnskudd, kontanter og lignende</b>		<b>3 056 478</b>	<b>3 602 627</b>
<b>Sum omløpsmidler</b>		<b>26 003 131</b>	<b>22 990 191</b>
<b>SUM EIENDELER</b>		<b>26 003 131</b>	<b>22 990 191</b>



BJØRN A FOSSUM AS  
996 317 315



## Balanse

	Note	31.12.2023	31.12.2022
<b>EGENKAPITAL OG GJELD</b>			
<b>Egenkapital</b>			
<b>Innskutt egenkapital</b>			
Aksjekapital	3	240 000	240 000
Overkurs	3	88 495	88 495
<b>Sum innskutt egenkapital</b>		<b>328 495</b>	<b>328 495</b>
<b>Opptjent egenkapital</b>			
Annen egenkapital	3	24 097 065	21 594 805
<b>Sum opptjent egenkapital</b>		<b>24 097 065</b>	<b>21 594 805</b>
<b>Sum egenkapital</b>		<b>24 425 560</b>	<b>21 923 300</b>
<b>Gjeld</b>			
<b>Kortsiktig gjeld</b>			
Leverandørgjeld		77 386	0
Utbytte		500 000	1 000 000
Annen kortsiktig gjeld	4	1 000 185	66 891
<b>Sum kortsiktig gjeld</b>		<b>1 577 571</b>	<b>1 066 891</b>
<b>Sum gjeld</b>		<b>1 577 571</b>	<b>1 066 891</b>
<b>SUM EGENKAPITAL OG GJELD</b>		<b>26 003 131</b>	<b>22 990 191</b>

Trondheim, 03.07.2024

Bjørn Anders Fossum  
styrets leder / daglig leder



BJØRN A FOSSUM AS  
996 317 315



## Noter

### Regnskapsprinsipper

Årsregnskapet er satt opp i samsvar med regnskapsloven og god regnskapsskikk for små foretak.

#### Inntektsføringsprinsipper

Inntektsføring av gevinst ved salg av aksjer og andre verdipapirer skjer ved leveringstidspunktet. Kostnader medtas etter sammenstillingsprinsippet, det vil si at kostnader tas med i samme periode som tilhørende inntekt inntektsføres.

#### Klassifisering og vurdering av balanseposter

Fordringer klassifiseres som omløpsmidler hvis de forfaller til betaling innen ett år etter transaksjonsdagen. Tilsvarende klassifiseres gjeld som kortsiktig hvis gjelden forfaller til betaling innen ett år.

Omløpsmidler vurderes til laveste av anskaffelseskost og virkelig verdi. Kortsiktig gjeld balanseføres til nominelt beløp på etableringstidspunktet. Anleggsmidler vurderes til anskaffelseskost. Varige anleggsmidler avskrives etter en fornuftig avskrivningsplan. Anleggsmidlene nedskrives til virkelig verdi ved verdifall som ikke forventes å være forbigående. Langsiktig gjeld med unntak av andre avsetninger balanseføres til nominelt beløp på etableringstidspunktet.

#### Markedsbaserte finansielle instrumenter

Investeringer i aksjer og obligasjoner som er klassifisert som omløpsmidler behandles som en handelsportefølje og bokføresføres til markedskurser på balansedagen. Urealisert verdiendring inngår i finansinntekter og -kostnader. FIFO-metoden for tilordning av anskaffelseskost for ombyttbare finansielle eiendeler.

#### Fordringer

Kundefordringer og andre fordringer er oppført i balansen til pålydende etter fradrag for avsetning til forventet tap. Avsetning til tap gjøres på grunnlag av individuelle vurderinger av de enkelte fordringene.

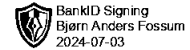
#### Skatter

Skattekostnaden i resultatregnskapet omfatter både periodens betalbare skatt og endring i utsatt skatt. Utsatt skatt er beregnet med 22% på grunnlag av de midlertidige forskjeller som eksisterer mellom regnskapsmessige og skattemessige verdier, samt ligningsmessig underskudd til fremføring ved utgangen av regnskapsåret. Skatteøkende og skattereduserende midlertidige forskjeller som reverserer eller kan reversere i samme periode er utlignet og nettoført. I henhold til unntaksregelen for små foretak balanseføres ikke netto utsatt skattefordel.

Selskapet har ikke endret regnskapsprinsipp fra 2022 til 2023.



BJØRN A FOSSUM AS  
996 317 315



## Note 1 - Markedsbaserte aksjer og rentefond

	Anskaffelseskost	Bokført verdi pr 31.12	Urealisert
Aksjefond	8 190 981	12 044 424	3 853 443
Rentefond	7 947 033	8 072 451	125 418
<b>Sum</b>	<b>16 138 013</b>	<b>20 116 874</b>	<b>3 978 861</b>
Urealisert verdiendring pr 1.1			1 757 720
<b>Resultateffekt i året</b>			<b>2 221 141</b>

## Note 2 - Spesifisering av skatt

Skattepliktig inntekt	2023	2022
Resultat før skatt	3 002 260	-1 583 509
Permanente forskjeller	-2 837 783	1 696 779
- Anvendelse av fremførbart underskudd	-164 477	-113 269
<b>Skattepliktig inntekt</b>	<b>0</b>	<b>1</b>

## Note 3 - Egenkapital

	Aksjekapital	Overkurs	Opptjent egenkapital	Sum
Egenkapital 31.12.2022	240 000	88 495	21 594 805	21 923 300
Årsresultat	0	0	3 002 260	3 002 260
Avsatt utbytte	0	0	-500 000	-500 000
<b>Egenkapital 31.12.2023</b>	<b>240 000</b>	<b>88 495</b>	<b>24 097 065</b>	<b>24 425 560</b>

## Note 4 - Fordringer og gjeld

I andre kortsiktige fordringer består av lån til Pir Invest Holding AS, og er brofinansiering inn i felles investeringsportefølje.

I annen kortsiktig gjeld inngår gjeld til aksjonær på kr 1 000 000 for ikke utbetalt utbytte.

## Antall årsverk

Selskapet har ikke hatt ansatte i løpet av regnskapsåret.

## Lån og sikkerhetsstillelse til ledende personer, eiere med videre

Det er ikke gitt lån eller sikkerhetsstillelse til medlemmer av styrende organer.



BDO AS  
Kobbegate 2  
Postboks 1786 Sentrum  
7416 Trondheim

## Uavhengig revisors beretning

Til generalforsamlingen i Bjørn A Fossum AS

### Konklusjon

Vi har revidert årsregnskapet til Bjørn A Fossum AS.

#### Årsregnskapet består av:

- Balanse per 31. desember 2023
- Resultatregnskap for 2023
- Noter til årsregnskapet, herunder et sammendrag av viktige regnskapsprinsipper.

#### Etter vår mening:

- Oppfyller årsregnskapet gjeldende lovkrav, og
- Gir årsregnskapet et rettviseende bilde av selskapets finansielle stilling per 31. desember 2023 og av dets resultater for regnskapsåret avsluttet per denne datoen i samsvar med regnskapslovens regler og god regnskapsskikk i Norge.

### Grunnlag for konklusjonen

Vi har gjennomført revisjonen i samsvar med International Standards on Auditing (ISA-ene). Våre oppgaver og plikter i henhold til disse standardene er beskrevet nedenfor under Revisors oppgaver og plikter ved revisjonen av årsregnskapet. Vi er uavhengige av selskapet i samsvar med kravene i relevante lover og forskrifter i Norge og International Code of Ethics for Professional Accountants (inkludert internasjonale uavhengighetsstandarder) utstedt av International Ethics Standards Board for Accountants (IESBA-reglene), og vi har overholdt våre øvrige etiske forpliktelser i samsvar med disse kravene. Innhentet revisjonsbevis er etter vår vurdering tilstrekkelig og hensiktsmessig som grunnlag for vår konklusjon.

### Styret og daglig leders ansvar for årsregnskapet

Styret og daglig leder (ledelsen) er ansvarlig for å utarbeide årsregnskapet og for at det gir et rettviseende bilde i samsvar med regnskapslovens regler og god regnskapsskikk i Norge. Ledelsen er også ansvarlig for slik intern kontroll som den finner nødvendig for å kunne utarbeide et årsregnskap som ikke inneholder vesentlig feilinformasjon, verken som følge av misligheter eller utilsiktede feil.

Ved utarbeidelsen av årsregnskapet må ledelsen ta standpunkt til selskapets evne til fortsatt drift og opplyse om forhold av betydning for fortsatt drift. Forutsetningen om fortsatt drift skal legges til grunn for årsregnskapet så lenge det ikke er sannsynlig at virksomheten vil bli avviklet.

### Revisors oppgaver og plikter ved revisjonen av årsregnskapet

Vårt mål er å oppnå betryggende sikkerhet for at årsregnskapet som helhet ikke inneholder vesentlig feilinformasjon, verken som følge av misligheter eller utilsiktede feil, og å avgi en revisjonsberetning som inneholder vår konklusjon. Betryggende sikkerhet er en høy grad av sikkerhet, men ingen garanti for at en revisjon utført i samsvar med ISA-ene, alltid vil avdekke vesentlig feilinformasjon. Feilinformasjon kan oppstå som følge av misligheter eller utilsiktede feil. Feilinformasjon er å anse som vesentlig dersom den enkeltvis eller samlet med rimelighet kan forventes å påvirke de økonomiske beslutningene som brukerne foretar på grunnlag av årsregnskapet.



For videre beskrivelse av revisors oppgaver og plikter vises det til:  
<https://revisorforeningen.no/revisjonsberetninger>

BDO AS

Arve Sunde  
statsautorisert revisor  
(elektronisk signert)

Penneo Dokumentnøkkel: EIXSB-ZOCQN-2J4MX-EESQ0-WEDMG-IV7WT



## PENNEO

Signaturene i dette dokumentet er juridisk bindende. Dokument signert med "Penneo™ - sikker digital signatur". De signerende parter sin identitet er registrert, og er listet nedenfor.

"Med min signatur bekrefter jeg alle datoer og innholdet i dette dokument."

### Sunde, Arve

Statsautorisert revisor

På vegne av: BDO AS

Serienummer: no\_bankid:9578-5994-4-473723

IP: 188.95.xxx.xxx

2024-07-08 06:44:19 UTC



Penneo Dokumentnøkkel: E1XSB-ZOCQN-2J4MX-EESQ0-WEDMG-1W7WT

Dokumentet er signert digitalt, med **Penneo.com**. Alle digitale signatur-data i dokumentet er sikret og validert av den datamaskin-utregnede hash-verdien av det opprinnelige dokument. Dokumentet er låst og tids-stemplet med et sertifikat fra en betrodd tredjepart. All kryptografisk bevis er integrert i denne PDF, for fremtidig validering (hvis nødvendig).

#### Hvordan bekrefter at dette dokumentet er originalen?

Dokumentet er beskyttet av ett Adobe CDS sertifikat. Når du åpner dokumentet i

Adobe Reader, skal du kunne se at dokumentet er sertifisert av **Penneo e-signature service <penneo@penneo.com>**. Dette garanterer at innholdet i dokumentet ikke har blitt endret.

Det er lett å kontrollere de kryptografiske beviser som er lokalisert inne i dokumentet, med Penneo validator - <https://penneo.com/validator>