



## ÅRSREGNSKAPET FOR REGNSKAPSÅRET 2020 - GENERELL INFORMASJON

### Enheten

Organisasjonsnummer: 924 892 625  
Organisasjonsform: Aksjeselskap  
Foretaksnavn: FOOD FAMILY AS  
Forretningsadresse: Kolstadgata 22  
0653 OSLO

### Regnskapsår

Årsregnskapets periode: 11.03.2020 - 31.12.2020

### Konsern

Morselskap i konsern: Nei

### Regnskapsregler

Regler for små foretak benyttet: Ja  
Benyttet ved utarbeidelsen av årsregnskapet til selskapet: Regnskapslovens alminnelige regler

### Årsregnskapet fastsatt av kompetent organ

Bekreftet av representant for selskapet: Tobias Mørland Kvaslerud  
Dato for fastsettelse av årsregnskapet: 28.04.2021

### Grunnlag for avgivelse

År 2020: Årsregnskapet er elektronisk innlevert  
År 2019: Tall er hentet fra elektronisk innlevert årsregnskap fra 2020

*Det er ikke krav til at årsregnskapet m.v. som sendes til Regnskapsregisteret er undertegnet. Kontrollen på at dette er utført ligger hos revisor/enhetens øverste organ. Sikkerheten ivaretas ved at innsender har rolle/rettighet for innsending av årsregnskapet via Altinn, og ved at det bekreftes at årsregnskapet er fastsatt av kompetent organ.*

Brønnøysundregistrene, 08.07.2022



## Resultatregnskap

Beløp i: NOK	Note	2020	2019
<b>RESULTATREGNSKAP</b>			
<b>Kostnader</b>			
Lønnskostnad	1	162 364	
Avskrivning av driftsmidler og immaterielle eiendeler	3		
Annen driftskostnad	1	447 629	
<b>Sum kostnader</b>		<b>609 993</b>	
<b>Driftsresultat</b>		<b>-609 993</b>	
<b>Finansinntekter og finanskostnader</b>			
Annen renteinntekt		2	
Annen finansinntekt		326	
<b>Sum finansinntekter</b>		<b>328</b>	
Annen finanskostnad		34	
<b>Sum finanskostnader</b>		<b>34</b>	
<b>Netto finans</b>		<b>294</b>	
<b>Ordinært resultat før skattekostnad</b>		<b>-609 700</b>	<b>0</b>
Skattekostnad på ordinært resultat	4	-134 134	
<b>Ordinært resultat etter skattekostnad</b>		<b>-475 566</b>	<b>0</b>
<b>Årsresultat</b>	6	<b>-475 566</b>	<b>0</b>
<b>Årsresultat etter minoritetsinteresser</b>		<b>-475 566</b>	
<b>Totalresultat</b>		<b>-475 566</b>	
<b>Overføringer og disponeringer</b>			
Dekket fra overkurs	6	-475 566	
<b>Sum overføringer og disponeringer</b>		<b>-475 566</b>	



### Balanse

Beløp i: NOK	Note	2020	2019
<b>BALANSE - EIENDELER</b>			
<b>Anleggsmidler</b>			
<b>Immaterielle eiendeler</b>			
Utsatt skattefordel	4	134 134	
<b>Sum immaterielle eiendeler</b>		<b>134 134</b>	
<b>Varige driftsmidler</b>			
Driftsløsøre, inventar o.a. utstyr	3	7 500	
<b>Sum varige driftsmidler</b>		<b>7 500</b>	
<b>Sum anleggsmidler</b>		<b>141 634</b>	<b>0</b>
<b>Omløpsmidler</b>			
<b>Varer</b>			
<b>Fordringer</b>			
Andre kortsiktige fordringer		109 949	
<b>Sum fordringer</b>		<b>109 949</b>	
<b>Bankinnskudd, kontanter og lignende</b>			
Bankinnskudd, kontanter o.l.	2	2 511 434	
<b>Sum bankinnskudd, kontanter og lignende</b>		<b>2 511 434</b>	
<b>Sum omløpsmidler</b>		<b>2 621 383</b>	<b>0</b>
<b>SUM EIENDELER</b>		<b>2 763 017</b>	<b>0</b>
<b>BALANSE - EGENKAPITAL OG GJELD</b>			
<b>Egenkapital</b>			
<b>Innskutt egenkapital</b>			
Aksjekapital	5, 6	34 673	
Overkurs	6	2 636 652	
<b>Sum innskutt egenkapital</b>		<b>2 671 325</b>	



## Balanse

<b>Beløp i: NOK</b>	<b>Note</b>	<b>2020</b>	<b>2019</b>
Annen egenkapital	6		
<b>Sum egenkapital</b>		<b>2 671 325</b>	<b>0</b>
<b>Gjeld</b>			
<b>Langsiktig gjeld</b>			
Utsatt skatt	4		
<b>Annen langsiktig gjeld</b>			
<b>Sum langsiktig gjeld</b>		<b>0</b>	<b>0</b>
<b>Kortsiktig gjeld</b>			
Leverandørgjeld		60 040	
Betalbar skatt	4		
Skyldig offentlige avgifter		14 537	
Annen kortsiktig gjeld		17 115	
<b>Sum kortsiktig gjeld</b>		<b>91 692</b>	
<b>Sum gjeld</b>		<b>91 692</b>	<b>0</b>
<b>SUM EGENKAPITAL OG GJELD</b>		<b>2 763 017</b>	<b>0</b>



## Brønnøysundregistrene

### ÅRSREGNSKAP FOR REGNSKAPSÅRET 2020 - GENERELL INFORMASJON

Journalnummer: 2021 375494

#### Enheten

Organisasjonsnummer: 924 892 625  
Organisasjonsform: Aksjeselskap  
Foretaksnavn: CASPER EATS AS  
Forretningsadresse: c/o Nathan Jirenyaa Etefa  
Stensberggata 10  
0170 OSLO

#### Regnskapsår

Årsregnskapets periode: 11.03.2020 - 31.12.2020

#### Konsern

Morselskap i konsern: Nei

#### Regnskapsregler

Regler for små foretak benyttet: Ja  
Benyttet ved utarbeidelsen av  
årsregnskapet til selskapet: Regnskapslovens alminnelige regler

#### Årsregnskapet fastsatt av kompetent organ

Bekreftet av representant for selskapet: Tobias Mørland Kvaslerud  
Dato for fastsettelse av årsregnskapet: 28.04.2021

#### Revisjon

Selskapet har besluttet at årsregnskapet  
ikke skal revideres: Ja  
Årsregnskapet er utarbeidet av ekstern  
autorisert regnskapsfører: Ja  
Ekstern autorisert regnskapsfører har i  
løpet av regnskapsåret bistått ved den  
løpende regnskapsføringen eller utført  
andre tjenester for selskapet enn å  
utarbeide årsregnskapet: Ja

#### Grunnlag for avgivelse

År 2020: Årsregnskap er elektronisk innlevert.  
År 2019: Tall er hentet fra elektronisk innlevert årsregnskap fra 2020.

*Det er ikke krav til at årsregnskapet m.v. som sendes til Regnskapsregisteret er undertegnet. Kontrollen på at dette er utført ligger hos revisor/enhetens øverste organ. Sikkerheten ivaretas ved at innsender har rolle/rettighet for innsending av årsregnskapet via Altinn, og ved at det bekreftes at årsregnskapet er fastsatt av kompetent organ.*

Brønnøysundregistrene, 02.06.2021

---

Brønnøysundregistrene  
Postadresse: Postboks 900, 8910 Brønnøysund  
Telefon: 75 00 75 00  
E-post: firmapost@brreg.no Internett: www.brreg.no  
Organisasjonsnummer: 974 760 673



Organisasjonsnr: 924 892 625  
CASPER EATS AS

## RESULTATREGNSKAP

Beløp i: NOK	Note	2020	2019
<b>RESULTATREGNSKAP</b>			
<b>Kostnader</b>			
Lønnskostnad	1	162 364	
Avskrivning av driftsmidler og immaterielle eiendeler	3		
Annen driftskostnad	1	447 629	
<b>Sum kostnader</b>		<b>609 993</b>	
<b>Driftsresultat</b>		<b>-609 993</b>	
<b>Finansinntekter og finanskostnader</b>			
Annen renteinntekt		2	
Annen finansinntekt		326	
<b>Sum finansinntekter</b>		<b>328</b>	
Annen finanskostnad		34	
<b>Sum finanskostnader</b>		<b>34</b>	
<b>Netto finans</b>		<b>294</b>	
<b>Ordinært resultat før skattekostnad</b>		<b>-609 700</b>	<b>0</b>
Skattekostnad på ordinært resultat	4	-134 134	
<b>Ordinært resultat etter skattekostnad</b>		<b>-475 566</b>	<b>0</b>
<b>Årsresultat</b>	<b>6</b>	<b>-475 566</b>	<b>0</b>
<b>Årsresultat etter minoritetsinteresser</b>		<b>-475 566</b>	
<b>Totalresultat</b>		<b>-475 566</b>	
<b>Overføringer og disponeringer</b>			
Dekket fra overkurs	6	-475 566	
<b>Sum overføringer og disponeringer</b>		<b>-475 566</b>	



Organisasjonsnr: 924 892 625  
CASPER EATS AS

## BALANSE

Beløp i: NOK

	Note	2020	2019
--	------	------	------

### BALANSE - EIENDELER

#### Anleggsmidler

##### Immaterielle eiendeler

Utsatt skattefordel	4	134 134	
<b>Sum immaterielle eiendeler</b>		<b>134 134</b>	

##### Varige driftsmidler

Driftsløsøre, inventar o. a. utstyr	3	7 500	
<b>Sum varige driftsmidler</b>		<b>7 500</b>	

<b>Sum anleggsmidler</b>		<b>141 634</b>	<b>0</b>
--------------------------	--	----------------	----------

#### Omløpsmidler

##### Varer

##### Fordringer

Andre kortsiktige fordringer		109 949	
<b>Sum fordringer</b>		<b>109 949</b>	

##### Bankinnskudd, kontanter og lignende

Bankinnskudd, kontanter o. l.	2	2 511 434	
<b>Sum bankinnskudd, kontanter og lignende</b>		<b>2 511 434</b>	

<b>Sum omløpsmidler</b>		<b>2 621 383</b>	<b>0</b>
-------------------------	--	------------------	----------

<b>SUM EIENDELER</b>		<b>2 763 017</b>	<b>0</b>
----------------------	--	------------------	----------

### BALANSE - EGENKAPITAL OG GJELD

#### Egenkapital

##### Innskutt egenkapital

Aksjekapital	5, 6	34 673	
Overkurs	6	2 636 652	
<b>Sum innskutt egenkapital</b>		<b>2 671 325</b>	

Annen egenkapital	6		
<b>Sum egenkapital</b>		<b>2 671 325</b>	<b>0</b>

##### Gjeld

##### Langsiktig gjeld

Utsatt skatt	4		
<b>Annen langsiktig gjeld</b>			



<b>Sum langsiktig gjeld</b>	0	0
<b>Kortsiktig gjeld</b>		
Leverandørgjeld	60 040	
Betalbar skatt	4	
Skyldig offentlige avgifter	14 537	
Annen kortsiktig gjeld	17 115	
<b>Sum kortsiktig gjeld</b>	<b>91 692</b>	
<b>Sum gjeld</b>	<b>91 692</b>	<b>0</b>
<b>SUM EGENKAPITAL OG GJELD</b>	<b>2 763 017</b>	<b>0</b>



Organisasjonsnr: 924 892 625  
CASPER EATS AS

NOTEOPPLYSNINGER - SELSKAP - alle poster oppgitt i hele tall

Note  
5

## Antall aksjer og aksjeeiere

<u>Aksjeklasse</u>	<u>Ant. aksjer</u>	<u>Pålydende</u>	<u>Bokført verdi</u>
Ordinære aksjer	34673.00	1.00	34673.00

<u>Aksjeeiere - fritekst</u>	<u>Antall</u>	<u>Eierandel</u>	<u>Aksjeklasse</u>
Artapluss AS	26925.00	77.65%	Ordinære aksjer
N8 Adventures AS	3075.00	8.87%	Ordinære aksjer
Aluf AS	750.00	2.16%	Ordinære aksjer
Half AS	600.00	1.73%	Ordinære aksjer
Willy AS	600.00	1.73%	Ordinære aksjer
Alexander Kristoff Limited	375.00	1.08%	Ordinære aksjer
Mønnich AS	330.00	0.95%	Ordinære aksjer
Iv Invest AS	300.00	0.87%	Ordinære aksjer
Paul Andre de Courcy Boxill	300.00	0.87%	Ordinære aksjer
Lenrik Holding AS	255.00	0.74%	Ordinære aksjer
Korbu Invest AS	225.00	0.65%	Ordinære aksjer
Marius Waagaard	150.00	0.43%	Ordinære aksjer
Marlea AS	150.00	0.43%	Ordinære aksjer
Rova Invest AS	150.00	0.43%	Ordinære aksjer
Øyvind Nærland Wiig	150.00	0.43%	Ordinære aksjer
Tobi Invest AS	120.00	0.35%	Ordinære aksjer
Newco Ventures AS	90.00	0.26%	Ordinære aksjer
Kemosabe Invest AS	45.00	0.13%	Ordinære aksjer
Tutnes Holding AS	45.00	0.13%	Ordinære aksjer
Lars Andre Berge	38.00	0.11%	Ordinære aksjer

<u>Sum</u>	<u>Sum antall</u>	<u>Sum eierandel</u>
	34673.00	100.00%

Note



1

**Ytelser til ledende personer**

**Ytelser til daglig leder**

<u>Ytelser</u>	<u>Lønn</u>	<u>Pensj.forpl.</u>	<u>Andre godtgj.</u>
	140000.00	265.00	1933.00

**Note**

1

**Ytelser til andre ledende personer**

**Note**

1

**Antall årsverk i regnskapsåret**

**Virksomheten har hatt følgende antall årsverk:**

1.00

**Note**

1

**Lån og sikkerhetsstillelse til ledende personer og aksjeeiere**

Er det gitt lån eller sikkerhetsstillelse til ledende personer: Nei

**Note**

5

**Konsern, tilknyttet selskap og datterselskap**

**Tilknyttet selskap/datterselskap**



# Årsregnskap 2020 Casper Eats AS

Resultatregnskap  
Balanse  
Noter til regnskapet

Org.nr.: 924 892 625

Doc ID: 37ee741efb17749e06ef4bbdcf885d42b6000596



## Resultatregnskap

Casper Eats AS

<b>Driftsinntekter og driftskostnader</b>	<b>Note</b>	<b>2020</b>
Lønnskostnad	1	162 364
Annen driftskostnad	1	447 629
<b>Sum driftskostnader</b>		<b>609 993</b>
<b>Driftsresultat</b>		<b>-609 993</b>
<b>Finansinntekter og finanskostnader</b>		
Annen renteinntekt		2
Annen finansinntekt		326
Annen finanskostnad		34
<b>Resultat av finansposter</b>		<b>294</b>
<b>Ordinært resultat før skattekostnad</b>		<b>-609 700</b>
Skattekostnad på ordinært resultat	4	-134 134
<b>Ordinært resultat</b>		<b>-475 566</b>
<b>Årsresultat</b>	<b>6</b>	<b>-475 566</b>
<b>Overføringer</b>		
Dekket fra overkurs	6	475 566
<b>Sum overføringer</b>		<b>-475 566</b>



### Balanse

Casper Eats AS

<b>Eiendeler</b>	<b>Note</b>	<b>2020</b>
<b>Anleggsmidler</b>		
<b>Immaterielle eiendeler</b>		
Utsatt skattefordel	4	134 134
<b>Sum immaterielle eiendeler</b>		<b>134 134</b>
<b>Varige driftsmidler</b>		
Driftsløsøre, inventar o.a. utstyr	3	7 500
<b>Sum varige driftsmidler</b>		<b>7 500</b>
<b>Sum anleggsmidler</b>		<b>141 634</b>
<b>Omløpsmidler</b>		
<b>Fordringer</b>		
Andre kortsiktige fordringer		109 949
<b>Sum fordringer</b>		<b>109 949</b>
Bankinnskudd, kontanter o.l.	2	2 511 434
<b>Sum omløpsmidler</b>		<b>2 621 383</b>
<b>Sum eiendeler</b>		<b>2 763 017</b>





**Balanse**


Casper Eats AS

<b>Egenkapital og gjeld</b>	<b>Note</b>	<b>2020</b>
<b>Egenkapital</b>		
<b>Innskutt egenkapital</b>		
Aksjekapital	5, 6	34 673
Overkurs	6	2 636 652
<b>Sum innskutt egenkapital</b>		<b>2 671 325</b>
<b>Opptjent egenkapital</b>		
Annen egenkapital	6	0
<b>Sum opptjent egenkapital</b>		<b>0</b>
<b>Sum egenkapital</b>		<b>2 671 325</b>
<b>Gjeld</b>		
<b>Kortsiktig gjeld</b>		
Leverandørgjeld		60 040
Skyldig offentlige avgifter		14 537
Annen kortsiktig gjeld		17 115
<b>Sum kortsiktig gjeld</b>		<b>91 692</b>
<b>Sum gjeld</b>		<b>91 692</b>
<b>Sum egenkapital og gjeld</b>		<b>2 763 017</b>

Oslo, 13.04.2021  
Styret i Casper Eats AS

  
Tobias Mørland Kvaslerud  
styreleder

  
Atle Johannessen  
styremedlem

  
Nathan Jirenyaa Etefa  
daglig leder



## Regnskapsprinsipper

Årsregnskapet er satt opp i samsvar med regnskapsloven og god regnskapsskikk for små foretak.

### Valuta

Pengeposter i utenlandsk valuta vurderes iht. kursen ved regnskapsårets slutt.

### Driftsinntekter

Inntektsføring ved salg av varer skjer på leveringstidspunktet. Tjenester inntektsføres etter hvert som de leveres.

### Skatt

Skattekostnaden i resultatregnskapet omfatter både periodens betalbare skatt og endring i utsatt skatt. Utsatt skatt er beregnet med 22 % på grunnlag av de midlertidige forskjeller som eksisterer mellom regnskapsmessige og skattemessige verdier, samt ligningsmessig underskudd til fremføring ved utgangen av regnskapsåret. Skatteøkende og skattereduserende midlertidige forskjeller som reverserer eller kan reverseres i samme periode er utlignet og nettoført.

### Klassifisering og vurdering av anleggsmidler

Anleggsmidler omfatter eiendeler bestemt til varig eie og bruk. Anleggsmidler er vurdert til anskaffelseskost. Varige driftsmidler balanseføres og avskrives over driftsmidlets økonomiske levetid. Varige driftsmidler nedskrives til gjenvinnbart beløp ved verdifall som forventes ikke å være forbigående. Gjenvinnbart beløp er det høyeste av netto salgsverdi og verdi i bruk. Verdi i bruk er nåverdi av fremtidige kontantstrømmer knyttet til eiendelen. Nedskrivningen reverseres når grunnlaget for nedskrivningen ikke lenger er til stede.

### Klassifisering og vurdering av omløpsmidler

Omløpsmidler og kortsiktig gjeld omfatter normalt poster som forfaller til betaling innen ett år etter balansedagen, samt poster som knytter seg til varekretsløpet. Omløpsmidler vurderes til laveste verdi av anskaffelseskost og virkelig verdi.

### Varer

Varer er vurdert til det laveste av anskaffelseskost og netto salgsverdi.

### Fordringer

Kundefordringer og andre fordringer oppføres til pålydende etter fradrag for avsetning til forventet tap. Avsetning til tap gjøres på grunnlag av en individuell vurdering av de enkelte fordringene.



## Note 1 Lønnskostnader og ytelser, godtgjørelser til daglig leder, styret og revisor

<b>Lønnskostnader</b>	<b>2020</b>
Lønninger	140 000
Arbeidsgiveravgift	20 166
Pensjonskostnader	265
Andre ytelser	1 933
<b>Sum</b>	<b>162 364</b>

Selskapet har i 2020 sysselsatt 1 årsverk.

### Pensjonsforpliktelser

Selskapet er ikke pliktig til å ha tjenstepensjonsordning etter lov om obligatorisk tjenstepensjon, men har allikevel valgt å etablere slik ordning.

<b>Ytelser til ledende personer</b>	<b>Daglig leder</b>
Lønn	140 000
Pensjonskostnader	265
Annen godtgjørelse	1 933
<b>Sum</b>	<b>142 198</b>

Daglig leder har ingen særlige avtaler om bonus eller etterlønn.

### Revisor

Det er besluttet at selskapets regnskaper ikke skal revideres.

## Note 2 Bankinnskudd

Innestående midler på skattetrekkskonto (bundne midler) er på kr. 8 473.

## Note 3 Anleggsmidler

	<b>Driftsløsøre, inventar ol.</b>	<b>Sum</b>
Tilgang kjøpte driftsmidler	7 500	7 500
<b>Anskaffelseskost 31.12.20</b>	<b>7 500</b>	<b>7 500</b>
<b>Bokført verdi 31.12.20</b>	<b>7 500</b>	<b>7 500</b>

Økonomisk levetid 5 år



## Note 4 Skatt

<b>Årets skattekostnad</b>	<b>2020</b>
Resultatført skatt på ordinært resultat:	
Betalbar skatt	0
Endring i utsatt skattefordel	-134 134
<b>Skattekostnad ordinært resultat</b>	<b>-134 134</b>
Skattepliktig inntekt:	
Ordinært resultat før skatt	-609 700
Permanente forskjeller	0
Endring i midlertidige forskjeller	-7 500
<b>Skattepliktig inntekt</b>	<b>-617 200</b>
Betalbar skatt i balansen:	
Betalbar skatt på årets resultat	0
<b>Sum betalbar skatt i balansen</b>	<b>0</b>
Beregning av effektiv skattesats	
Resultat før skatt	-609 700
Beregnet skatt av resultat før skatt	-134 134
<b>Sum</b>	<b>-134 134</b>
Effektiv skattesats	22,0 %
Skatteeffekten av midlertidige forskjeller og underskudd til fremføring som har gitt opphav til utsatt skatt og utsatte skattefordeler, spesifisert på typer av midlertidige forskjeller:	
	<b>2020</b>
Varige driftsmidler	7 500
<b>Sum</b>	<b>7 500</b>
Akkumulert fremførbart underskudd	-617 200
<b>Grunnlag for beregning av utsatt skatt</b>	<b>-609 700</b>
<b>Utsatt skattefordel (22 %)</b>	<b>-134 134</b>



## Note 5 Aksjonærer

Aksjekapitalen i Casper Eats AS pr. 31.12.2020 består av:

	Antall	Pålydende	Bokført
Ordinære aksjer	34 673	1,00	34 673
<b>Sum</b>			<b>34 673</b>

## Eierstruktur

	Antall	Eierandel	Stemmeandel
Artapluss AS	26 925	77,65%	77,65%
N8 Adventures AS	3 075	8,87%	8,87%
Aluf AS	750	2,16%	2,16%
Half AS	600	1,73%	1,73%
Willy AS	600	1,73%	1,73%
Alexander Kristoff Limited	375	1,08%	1,08%
Mønnich AS	330	0,95%	0,95%
Iv Invest AS	300	0,87%	0,87%
Paul Andre de Courcy Boxill	300	0,87%	0,87%
Lenrik Holding AS	255	0,74%	0,74%
Korbu Invest AS	225	0,65%	0,65%
Marius Waagaard	150	0,43%	0,43%
Marlea AS	150	0,43%	0,43%
Rova Invest AS	150	0,43%	0,43%
Øyvind Nærland Wiig	150	0,43%	0,43%
Tobi Invest AS	120	0,35%	0,35%
Newco Ventures AS	90	0,26%	0,26%
Kemosabe Invest AS	45	0,13%	0,13%
Tutnes Holding AS	45	0,13%	0,13%
Lars Andre Berge	38	0,11%	0,11%
<b>Totalt antall aksjer</b>	<b>34 673</b>	<b>100,00%</b>	<b>100,00%</b>

Aksjer og opsjoner eiet av medlemmer i styret og daglig leder:

Navn	Verv	Antall
Atle Johannessen	styremedlem	12 789
Nathan Jirenyaa Etefa	daglig leder	3 075
Tobias Mørland Kvaslerud	styreleder	1 346
<b>Totalt antall aksjer</b>		<b>17 211</b>

## Note 6 Egenkapital

	Aksjekapital	Overkurs	Annen egenkapital	Sum egenkapital
Stiftelse 11.03.2020	30 000			30 000
Emisjon 17.08.2020	4 673	3 112 218		3 116 891
Årets resultat		-475 566	0	-475 566
<b>Pr. 31.12.2020</b>	<b>34 673</b>	<b>2 636 652</b>	<b>0</b>	<b>2 671 325</b>



## Audit Trail

<b>TITLE</b>	Årsregnskap 2020 - Casper Eats AS
<b>FILE NAME</b>	Casper Eats AS 13.04.pdf
<b>DOCUMENT ID</b>	37ee741efb17749e06ef4bbdcf885d42b6000596
<b>AUDIT TRAIL DATE FORMAT</b>	MM / DD / YYYY
<b>STATUS</b>	● Completed

### Document History




 SENT	<b>04 / 13 / 2021</b> 10:52:50 UTC	Sent for signature to Atle Johannessen (atle@nansenco.no), Tobias Mørland Kvaslerud (tobias@nansenco.no) and Nathan Jirenyaa Etefa (nathan@nansenco.no) from post@relevantregnskap.no IP: 212.33.152.46
 VIEWED	<b>04 / 13 / 2021</b> 10:53:46 UTC	Viewed by Nathan Jirenyaa Etefa (nathan@nansenco.no) IP: 193.212.100.98
 SIGNED	<b>04 / 13 / 2021</b> 10:59:11 UTC	Signed by Nathan Jirenyaa Etefa (nathan@nansenco.no) IP: 193.212.100.98
 VIEWED	<b>04 / 13 / 2021</b> 21:08:39 UTC	Viewed by Atle Johannessen (atle@nansenco.no) IP: 51.174.81.114
 SIGNED	<b>04 / 13 / 2021</b> 22:09:37 UTC	Signed by Atle Johannessen (atle@nansenco.no) IP: 51.174.81.114



## Audit Trail

<b>TITLE</b>	Årsregnskap 2020 - Casper Eats AS
<b>FILE NAME</b>	Casper Eats AS 13.04.pdf
<b>DOCUMENT ID</b>	37ee741efb17749e06ef4bbdcf885d42b6000596
<b>AUDIT TRAIL DATE FORMAT</b>	MM / DD / YYYY
<b>STATUS</b>	● Completed

### Document History

 VIEWED	<b>04 / 16 / 2021</b> 11:20:08 UTC	Viewed by Tobias Mørland Kvaslerud (tobias@nansenco.no) IP: 81.166.144.206
 SIGNED	<b>04 / 16 / 2021</b> 11:20:31 UTC	Signed by Tobias Mørland Kvaslerud (tobias@nansenco.no) IP: 81.166.144.206
 COMPLETED	<b>04 / 16 / 2021</b> 11:20:31 UTC	The document has been completed.