



ÅRSREGNSKAPET FOR REGNSKAPSÅRET 2021 - GENERELL INFORMASJON

Enheten

Organisasjonsnummer: 916 498 497
Organisasjonsform: Aksjeselskap
Foretaksnavn: SVINSÅS AUTO AS
Forretningsadresse: Løkkenveien 632
7332 LØKKEN VERK

Regnskapsår

Årsregnskapets periode: 01.01.2021 - 31.12.2021

Konsern

Morselskap i konsern: Nei

Regnskapsregler

Regler for små foretak benyttet: Ja
Benyttet ved utarbeidelsen av årsregnskapet til selskapet: Regnskapslovens alminnelige regler

Årsregnskapet fastsatt av kompetent organ

Bekreftet av representant for selskapet: John Wold
Dato for fastsettelse av årsregnskapet: 29.03.2022

Grunnlag for avgivelse

År 2021: Årsregnskapet er elektronisk innlevert
År 2020: Tall er hentet fra elektronisk innlevert årsregnskap fra 2021

Det er ikke krav til at årsregnskapet m.v. som sendes til Regnskapsregisteret er undertegnet. Kontrollen på at dette er utført ligger hos revisor/enhetens øverste organ. Sikkerheten ivaretas ved at innsender har rolle/rettighet for innsending av årsregnskapet via Altinn, og ved at det bekreftes at årsregnskapet er fastsatt av kompetent organ.

Brønnøysundregistrene, 25.04.2023



Resultatregnskap

Beløp i: NOK	Note	2021	2020
RESULTATREGNSKAP			
Inntekter			
Salgsinntekt		42 537 147	44 831 635
Sum inntekter		42 537 147	44 831 635
Kostnader			
Varekostnad		32 672 976	33 324 509
Lønnskostnad	2	6 016 673	5 703 190
Avskrivning av driftsmidler og immaterielle eiendeler	9	170 545	157 209
Annen driftskostnad	2	3 538 310	3 172 537
Sum kostnader		42 398 505	42 357 445
Driftsresultat		138 643	2 474 191
Finansinntekter og finanskostnader			
Inntekt på investering i datterselskap		56 665	
Annen renteinntekt		1 117	2 344
Annen finansinntekt		26 850	47 832
Sum finansinntekter		84 632	50 176
Annen rentekostnad		86 875	89 455
Annen finanskostnad		416	
Sum finanskostnader		87 291	89 455
Netto finans		-2 659	-39 279
Ordinært resultat før skattekostnad		135 983	2 434 912
Skattekostnad på ordinært resultat	8	31 303	537 630
Ordinært resultat etter skattekostnad		104 680	1 897 282
Årsresultat	4	104 680	1 897 282
Årsresultat etter minoritetsinteresser		104 680	1 897 282
Totalresultat		104 680	1 897 282



Resultatregnskap

Beløp i: NOK	Note	2021	2020
Overføringer og disponeringer			
Ordinært utbytte			2 500 000
Avsatt til annen egenkapital		104 680	
Overført fra annen egenkapital			-602 718
Sum overføringer og disponeringer		104 680	1 897 282



Balanse

Beløp i: NOK	Note	2021	2020
BALANSE - EIENDELER			
Anleggsmidler			
Immaterielle eiendeler			
Utsatt skattefordel	8	49 758	81 061
Sum immaterielle eiendeler		49 758	81 061
Varige driftsmidler			
Maskiner og anlegg	5, 9	397 456	317 746
Driftsløsøre, inventar o.a. utstyr	5, 9	52 297	79 233
Sum varige driftsmidler	9	449 753	396 979
Finansielle anleggsmidler			
Investeringer i aksjer og andeler		1 000	1 000
Sum finansielle anleggsmidler		1 000	1 000
Sum anleggsmidler		500 511	479 040
Omløpsmidler			
Varer			
Sum varer	5, 7	7 183 928	7 052 958
Fordringer			
Kundefordringer	5	1 023 844	299 261
Andre kortsiktige fordringer	5		259 027
Sum fordringer		1 023 844	558 288
Bankinnskudd, kontanter og lignende			
Bankinnskudd, kontanter o.l.	3	435 844	4 013 352
Sum bankinnskudd, kontanter og lignende		435 844	4 013 352
Sum omløpsmidler		8 643 616	11 624 598
SUM EIENDELER		9 144 127	12 103 638

BALANSE - EGENKAPITAL OG GJELD



Balanse

Beløp i: NOK	Note	2021	2020
Egenkapital			
Innskutt egenkapital			
Aksjekapital	4, 6	500 000	5 142 000
Overkurs	4		
Annen innskutt egenkapital	4	4 642 000	
Sum innskutt egenkapital		5 142 000	5 142 000
Opptjent egenkapital			
Annen egenkapital	4	175 612	70 932
Sum opptjent egenkapital		175 612	70 932
Sum egenkapital	4	5 317 612	5 212 932
Gjeld			
Langsiktig gjeld			
Annen langsiktig gjeld			
Gjeld til kredittinstitusjoner	5	1 415 642	1 606 215
Sum annen langsiktig gjeld		1 415 642	1 606 215
Sum langsiktig gjeld		1 415 642	1 606 215
Kortsiktig gjeld			
Gjeld til kredittinstitusjoner	5		
Leverandørgjeld		961 119	417 360
Betalbar skatt	8		559 921
Skyldig offentlige avgifter		636 793	875 966
Utbytte			2 500 000
Annen kortsiktig gjeld		812 960	931 245
Sum kortsiktig gjeld		2 410 873	5 284 492
Sum gjeld		3 826 514	6 890 706
SUM EGENKAPITAL OG GJELD		9 144 127	12 103 638



Brønnøysundregistrene

ÅRSREGNSKAP FOR REGNSKAPSÅRET 2021 - GENERELL INFORMASJON

Journalnummer: 2022 280920

Enheten

Organisasjonsnummer: 916 498 497
Organisasjonsform: Aksjeselskap
Foretaksnavn: SVINSÅS AUTO AS
Forretningsadresse: Løkkenveien 632
7332 LØKKEN VERK

Regnskapsår

Årsregnskapets periode: 01.01.2021 - 31.12.2021

Konsern

Morselskap i konsern: Nei

Regnskapsregler

Regler for små foretak benyttet: Ja
Benyttet ved utarbeidelsen av
årsregnskapet til selskapet: Regnskapslovens alminnelige regler

Årsregnskapet fastsatt av kompetent organ

Bekreftet av representant for selskapet: John Wold
Dato for fastsettelse av årsregnskapet: 29.03.2022

Grunnlag for avgivelse

År 2021: Årsregnskap er elektronisk innlevert.
År 2020: Tall er hentet fra elektronisk innlevert årsregnskap fra 2021.

Det er ikke krav til at årsregnskapet m.v. som sendes til Regnskapsregisteret er undertegnet. Kontrollen på at dette er utført ligger hos revisor/enhetens øverste organ. Sikkerheten ivaretas ved at innsender har rolle/rettighet for innsending av årsregnskapet via Altinn, og ved at det bekreftes at årsregnskapet er fastsatt av kompetent organ.

Brønnøysundregistrene, 28.05.2022



Organisasjonsnr: 916 498 497
SVINSÅS AUTO AS

RESULTATREGNSKAP

Beløp i: NOK	Note	2021	2020
RESULTATREGNSKAP			
Inntekter			
Salgsinntekt		42 537 147	44 831 635
Sum inntekter		42 537 147	44 831 635
Kostnader			
Varekostnad		32 672 976	33 324 509
Lønnskostnad	2	6 016 673	5 703 190
Avskrivning av driftsmidler og immaterielle eiendeler	9	170 545	157 209
Annen driftskostnad	2	3 538 310	3 172 537
Sum kostnader		42 398 505	42 357 445
Driftsresultat		138 643	2 474 191
Finansinntekter og finanskostnader			
Inntekt på investering i datterselskap			
		56 665	
Annen renteinntekt		1 117	2 344
Annen finansinntekt		26 850	47 832
Sum finansinntekter		84 632	50 176
Annen rentekostnad		86 875	89 455
Annen finanskostnad		416	
Sum finanskostnader		87 291	89 455
Netto finans		-2 659	-39 279
Ordinært resultat før skattekostnad			
skattekostnad		135 983	2 434 912
Skattekostnad på ordinært resultat	8	31 303	537 630
Ordinært resultat etter skattekostnad		104 680	1 897 282
Årsresultat	4	104 680	1 897 282
Årsresultat etter minoritetsinteresser		104 680	1 897 282
Totalresultat		104 680	1 897 282
Overføringer og disponeringer			
Ordinært utbytte			2 500 000
Avsatt til annen egenkapital		104 680	



Overført fra annen egenkapital		-602 718
Sum overføringer og disponeringer	104 680	1 897 282



Organisasjonsnr: 916 498 497
SVINSÅS AUTO AS

BALANSE

Beløp i: NOK	Note	2021	2020
BALANSE - EIENDELER			
Anleggsmidler			
Immaterielle eiendeler			
Utsatt skattefordel	8	49 758	81 061
Sum immaterielle eiendeler		49 758	81 061
Varige driftsmidler			
Maskiner og anlegg	5, 9	397 456	317 746
Driftsløsøre, inventar o. a. utstyr	5, 9	52 297	79 233
Sum varige driftsmidler	9	449 753	396 979
Finansielle anleggsmidler			
Investeringer i aksjer og andeler		1 000	1 000
Sum finansielle anleggsmidler		1 000	1 000
Sum anleggsmidler		500 511	479 040
Omløpsmidler			
Varer			
Sum varer	5, 7	7 183 928	7 052 958
Fordringer			
Kundefordringer	5	1 023 844	299 261
Andre kortsiktige fordringer	5		259 027
Sum fordringer		1 023 844	558 288
Bankinnskudd, kontanter og lignende			
Bankinnskudd, kontanter o. l.	3	435 844	4 013 352
Sum bankinnskudd, kontanter og lignende		435 844	4 013 352
Sum omløpsmidler		8 643 616	11 624 598
SUM EIENDELER		9 144 127	12 103 638
BALANSE - EGENKAPITAL OG GJELD			
Egenkapital			
Innskutt egenkapital			
Aksjekapital	4, 6	500 000	5 142 000
Overkurs	4		



Annen innskutt egenkapital	4	4 642 000	
Sum innskutt egenkapital		5 142 000	5 142 000
Opptjent egenkapital			
Annen egenkapital	4	175 612	70 932
Sum opptjent egenkapital		175 612	70 932
Sum egenkapital	4	5 317 612	5 212 932
Gjeld			
Langsiktig gjeld			
Annen langsiktig gjeld			
Gjeld til kredittinstitusjoner	5	1 415 642	1 606 215
Sum annen langsiktig gjeld		1 415 642	1 606 215
Sum langsiktig gjeld		1 415 642	1 606 215
Kortsiktig gjeld			
Gjeld til kredittinstitusjoner	5		
Leverandørgjeld		961 119	417 360
Betalbar skatt	8		559 921
Skyldig offentlige avgifter		636 793	875 966
Utbytte			2 500 000
Annen kortsiktig gjeld		812 960	931 245
Sum kortsiktig gjeld	2	410 873	5 284 492
Sum gjeld		3 826 514	6 890 706
SUM EGENKAPITAL OG GJELD		9 144 127	12 103 638



Organisasjonsnr: 916 498 497
SVINSÅS AUTO AS

NOTEOPPLYSNINGER - SELSKAP - alle poster oppgitt i hele tall

Note

Antall aksjer og aksjeeiere

Note

6

Antall årsverk i regnskapsåret

Virksomheten har hatt følgende antall årsverk:
12.00

Omløpsmidler Startdato Sluttdato Endring

Skattemessig fremf.undersk. Startdato Sluttdato Endring

Kortsiktig gjeld Startdato Sluttdato Endring



Årsregnskap 2021

Svinsås Auto AS

Org.nr.:916 498 497



Resultatregnskap

Svinsås Auto AS

Driftsinntekter og driftskostnader	Note	2021	2020
Salgsinntekt		42 537 147	44 831 635
Sum driftsinntekter		42 537 147	44 831 635
Varekostnad		32 672 976	33 324 509
Lønnskostnad	2	6 016 673	5 703 190
Avskrivning av driftsmidler og immaterielle eiendeler	9	170 545	157 209
Annen driftskostnad	2	3 538 310	3 172 537
Sum driftskostnader		42 398 505	42 357 445
Driftsresultat		138 643	2 474 191
Finansinntekter og finanskostnader			
Inntekt på investering i datterselskap		56 665	0
Annen renteinntekt		1 117	2 344
Annen finansinntekt		26 850	47 832
Annen rentekostnad		-86 875	-89 455
Annen finanskostnad		-416	0
Resultat av finansposter		-2 659	-39 279
Ordinært resultat før skattekostnad		135 983	2 434 912
Skattekostnad på ordinært resultat	8	31 303	537 630
Ordinært resultat		104 680	1 897 282
Årsresultat	4	104 680	1 897 282
Overføringer			
Avsatt til utbytte		0	2 500 000
Avsatt til annen egenkapital		104 680	0
Overført fra annen egenkapital		0	602 718
Sum overføringer		104 680	1 897 282



Balanse Svinsås Auto AS

Eiendeler	Note	2021	2020
Anleggsmidler			
Immaterielle eiendeler			
Utsatt skattefordel	8	49 758	81 061
Sum immaterielle eiendeler		49 758	81 061
Varige driftsmidler			
Maskiner og anlegg	5, 9	397 456	317 746
Driftsløsøre, inventar o.a. utstyr	5, 9	52 297	79 233
Sum varige driftsmidler	9	449 753	396 979
Finansielle anleggsmidler			
Investeringer i aksjer og andeler		1 000	1 000
Sum finansielle anleggsmidler		1 000	1 000
Sum anleggsmidler		500 511	479 040
Omløpsmidler			
Lager av varer og annen beholdning	5, 7	7 183 928	7 052 958
Fordringer			
Kundefordringer	5	1 023 844	299 261
Andre kortsiktige fordringer	5	0	259 027
Sum fordringer		1 023 844	558 288
Bankinnskudd, kontanter o.l.	3	435 844	4 013 352
Sum omløpsmidler		8 643 616	11 624 598
Sum eiendeler		9 144 127	12 103 638



Balanse Svinsås Auto AS

Egenkapital og gjeld	Note	2021	2020
Egenkapital			
Innskutt egenkapital			
Aksjekapital	4, 6	500 000	5 142 000
Annen innskutt egenkapital	4	4 642 000	0
Sum innskutt egenkapital		5 142 000	5 142 000
Opptjent egenkapital			
Annen egenkapital	4	175 612	70 932
Sum opptjent egenkapital		175 612	70 932
Sum egenkapital	4	5 317 612	5 212 932
Gjeld			
Annen langsiktig gjeld			
Gjeld til kredittinstitusjoner	5	1 415 642	1 606 215
Sum annen langsiktig gjeld		1 415 642	1 606 215
Kortsiktig gjeld			
Leverandørgjeld		961 119	417 360
Betalbar skatt	8	0	559 921
Skyldig offentlige avgifter		636 793	875 966
Utbytte		0	2 500 000
Annen kortsiktig gjeld		812 960	931 245
Sum kortsiktig gjeld		2 410 873	5 284 492
Sum gjeld		3 826 514	6 890 706
Sum egenkapital og gjeld		9 144 127	12 103 638

Løkken Verk, 29.03.2022
Styret i Svinsås Auto AS

John Wold
styreleder

Geir Presthus
styremedlem/daglig leder

Eli Mette Brattset Lefstad
styremedlem



Note 1 Regnskapsprinsipper

Årsregnskapet er satt opp i samsvar med regnskapsloven og NRS 8 - God regnskapsskikk for små foretak.

Driftsinntekter

Inntektsføring ved salg av varer skjer på leveringstidspunktet. Tjenester inntektsføres etter hvert som de leveres.

Skatt

Skattekostnaden i resultatregnskapet omfatter både periodens betalbare skatt og endring i utsatt skatt. Utsatt skatt er beregnet med 22 % på grunnlag av de midlertidige forskjeller som eksisterer mellom regnskapsmessige og skattemessige verdier, samt ligningsmessig underskudd til fremføring ved utgangen av regnskapsåret. Skatteøkende og skattereduserende midlertidige forskjeller som reverserer eller kan reverseres i samme periode er utlignet og nettoført.

Klassifisering og vurdering av anleggsmidler

Anleggsmidler omfatter eiendeler bestemt til varig eie og bruk. Anleggsmidler er vurdert til anskaffelseskost. Varige driftsmidler balanseføres og avskrives over driftsmidlets økonomiske levetid. Avskrivningsperioden for fast eiendom anskaffet etter 2009 er dekomponert i en del som gjelder råbygget og en del som gjelder faste tekniske installasjoner. Varige driftsmidler nedskrives til gjenvinnbart beløp ved verdifall som forventes ikke å være forbigående. Gjenvinnbart beløp er det høyeste av netto salgsverdi og verdi i bruk. Verdi i bruk er nåverdi av fremtidige kontantstrømmer knyttet til eiendelen. Nedskrivningen reverseres når grunnlaget for nedskrivningen ikke lenger er til stede.

Klassifisering og vurdering av omløpsmidler

Omløpsmidler og kortsiktig gjeld omfatter normalt poster som forfaller til betaling innen ett år etter balansedagen, samt poster som knytter seg til varekretsløpet. Omløpsmidler vurderes til laveste verdi av anskaffelseskost og virkelig verdi.

Varer

Varer er vurdert til det laveste av anskaffelseskost og netto salgsverdi.

Fordringer

Kundefordringer og andre fordringer oppføres til pålydende etter fradrag for avsetning til forventet tap. Avsetning til tap gjøres på grunnlag av en individuell vurdering av de enkelte fordringene.



Note 2 Lønnskostnader, antall ansatte, godtgjørelser, lån til ansatte m.m.

Lønnskostnader	2021	2020
Lønninger	4 851 754	4 620 587
Arbeidsgiveravgift	362 751	312 370
Pensjonskostnader	605 822	590 493
Andre ytelser	196 346	179 738
Sum	6 016 673	5 703 190

Gjennomsnittlig antall årsverk: 12

	Daglig leder	Styret
Ytelser til ledende personer		
Lønn/styrehonorar	906 066	70 000
Annen godtgjørelse	92 333	

Det er ikke gitt lån/sikkerhetsstillelse til daglig leder, styrets leder eller andre nærstående parter.

Pensjonsforpliktelser

Selskapet er pliktig til å ha tjenestepensjonsordning etter lov om obligatorisk tjenestepensjon, og tilfredsstiller dette kravet. Selskapet har en kollektiv pensjonsforsikring som omfatter alle ansatte. Ordningen er en innskuddsordning. Årets pensjonspremie, korrigert med eventuelle innbetalinger til eller trekk på innskuddsfondet, er regnskapsført som pensjonskostnad.

Revisor

Kostnadsført revisjonshonorar for 2021 utgjør kr 93 257 mot kr 99 112 i 2020.

Beløpet fordeles på følgende tjenester:

	2021	2020
Lovpålagt revisjon	63 319	55 000
Andre attestasjonstjenester		
Skatterådgivning		
Annen bistand/utlegg	29 938	44 112
Sum	93 257	99 112

Note 3 Bundne midler

Selskapet har pr. 31.12.2021 kr. 208 140 i bundne midler, mot kr. 235 138 pr. 31.12.2020.

Note 4 Egenkapital

	Aksjekapital	Annen innskutt egenkapital	Annen egenkapital	Sum egenkapital
Pr. 31.12.2020	5 142 000	0	70 932	5 212 932
Årets resultat			104 680	104 680
Kapitalnedsettelse til fond	- 4 642 000	4 642 000		0
Pr 31.12.2021	500 000	4 642 000	175 612	5 317 612



Note 5 Pantstillelser

	2021	2020
Gjeld sikret ved pant	1 415 642	1 606 215
Balanseført verdi på pantsatte eiendeler		
Varige driftsmidler	449 753	396 979
Kundefordringer/andre fordringer	894 560	558 288
Varebeholdning	7 183 928	7 052 958
Sum	8 528 241	8 008 225

Langsiktig gjeld med forfall senere enn 5 år: 480 707

Garantiansvar, kausjoner mv

Tollkreditt	2 000 000
Garantiansvar bank	1 150 000

Det er etablert avtale om krysspant for ethvert mellomværende mellom selskapene i konsernet for lån, kreditter og garantier.

Note 6 Aksjonærer

Aksjekapitalen i Svinsås Auto AS pr. 31.12 består av:

	Antall	Pålydende	Bokført
Ordinære aksjer	5 142	97,2	500 000
Sum	5 142		500 000

Eierstruktur

De største aksjonærene i % pr. 31.12 var:

	Ordinære	Eierandel	Stemmeandel
Bilcentrum AS	5 142	100,0	100,0

Note 7 Gjenkjøpsavtaler leasing

Selskapet har inngått gjenkjøpsavtaler for biler.

	2021	2020
Restverdi i forbindelse med leasing kontrakter	3 408 498	4 301 738



Note 8 Skatt

Årets skattekostnad	2021	2020
Resultatført skatt på ordinært resultat:		
Betalbar skatt	0	559 921
Endring i utsatt skattefordel	31 303	-22 291
Skattekostnad ordinært resultat	31 303	537 630
Skattepliktig inntekt:		
Ordinært resultat før skatt	135 983	2 434 912
Permanente forskjeller	6 300	8 860
Endring i midlertidige forskjeller	-186 916	101 322
Skattepliktig inntekt	-44 632	2 545 095
Betalbar skatt i balansen:		
Betalbar skatt på årets resultat	0	559 921
Sum betalbar skatt i balansen	0	559 921

Skatteeffekten av midlertidige forskjeller og underskudd til fremføring som har gitt opphav til utsatt skatt og utsatte skattefordeler, spesifisert på typer av midlertidige forskjeller

	2021	2020	Endring
Varige driftsmidler	15 773	71 049	55 276
Varebeholdning	-211 718	-465 010	-253 293
Fordringer	-30 000	-30 000	0
Gevinst – og tapskonto	44 402	55 503	11 101
Sum	-181 543	-368 458	-186 916
Akkumulert fremførbart underskudd	-44 632	0	44 632
Grunnlag for utsatt skattefordel	-226 175	-368 458	-142 283
Utsatt skattefordel (22 %)	-49 758	-81 061	-31 302

Note 9 Anleggsmidler

	Inventar, kontormaskiner, biler, maskiner og anleg	Sum
Anskaffelseskost pr. 01.01.21	1 372 171	1 372 171
+ Tilgang kjøpte driftsmidler	223 319	223 319
= Anskaffelseskost 31.12.21	1 595 491	1 595 491
Akkumulerte avskrivninger 31.12.21	1 145 738	1 145 738
= Bokført verdi 31.12.21	449 753	449 753
Årets ordinære avskrivninger	170 545	170 545
Økonomisk levetid	0-5 år	



■ Åfjord

Øvre Årnes 2A
7170 Åfjord
Tlf. 72 53 16 22

■ Rissa

Rådhusvn. 20
7100 Rissa
Tlf. 73 85 10 20

■ Ørland

Yrjars gt. 24
7130 Brekstad
Tlf. 72 51 31 20

Til generalforsamlingen i Svinsås Auto AS

Uavhengig revisors beretning

Konklusjon

Vi har revidert Svinsås Auto AS sitt årsregnskap som viser et overskudd på kr 104 680. Årsregnskapet består av balanse per 31. desember 2021, resultatregnskap for regnskapsåret avsluttet per denne datoen og noter til årsregnskapet, herunder et sammendrag av viktige regnskapsprinsipper.

Etter vår mening

- oppfyller årsregnskapet gjeldende lovkrav, og
- gir årsregnskapet et rettviseende bilde av selskapets finansielle stilling per 31. desember 2021 og av dets resultat for regnskapsåret avsluttet per denne datoen i samsvar med regnskapslovens regler og god regnskapsskikk i Norge.

Grunnlag for konklusjonen

Vi har gjennomført revisjonen i samsvar med de internasjonale revisjonsstandardene International Standards on Auditing (ISA-ene). Våre oppgaver og plikter i henhold til disse standardene er beskrevet nedenfor under Revisors oppgaver og plikter ved revisjonen av årsregnskapet. Vi er uavhengige av selskapet slik det kreves i lov, forskrift og International Code of Ethics for Professional Accountants (inkludert internasjonale uavhengighetsstandarder) utstedt av the International Ethics Standards Board for Accountants (IESBA-reglene), og vi har overholdt våre øvrige etiske forpliktelser i samsvar med disse kravene. Innhentet revisjonsbevis er etter vår vurdering tilstrekkelig og hensiktsmessig som grunnlag for vår konklusjon.

Ledelsens ansvar for årsregnskapet

Ledelsen er ansvarlig for å utarbeide årsregnskapet og for at det gir et rettviseende bilde i samsvar med regnskapslovens regler og god regnskapsskikk i Norge. Ledelsen er også ansvarlig for slik intern kontroll som den finner nødvendig for å kunne utarbeide et årsregnskap som ikke inneholder vesentlig feilinformasjon, verken som følge av misligheter eller utilsiktede feil.

Ved utarbeidelsen av årsregnskapet må ledelsen ta standpunkt til selskapets evne til fortsatt drift og opplyse om forhold av betydning for fortsatt drift. Forutsetningen om fortsatt drift skal legges til grunn for årsregnskapet så lenge det ikke er sannsynlig at virksomheten vil bli avviklet.

Revisors oppgaver og plikter ved revisjonen av årsregnskapet

Vårt mål er å oppnå betryggende sikkerhet for at årsregnskapet som helhet ikke inneholder vesentlig feilinformasjon, verken som følge av misligheter eller utilsiktede feil, og å avgi en revisjonsberetning som inneholder vår konklusjon. Betryggende sikkerhet er en høy grad av sikkerhet, men ingen garanti for at en revisjon utført i samsvar med ISA-ene, alltid vil avdekke vesentlig feilinformasjon som eksisterer. Feilinformasjon kan oppstå som følge av misligheter eller utilsiktede feil. Feilinformasjon blir vurdert som vesentlig dersom den enkeltvis eller samlet med rimelighet kan forventes å påvirke økonomiske beslutninger som brukerne foretar basert på årsregnskapet.

Ansvarlige revisorer:

Stig-Roar Guttelvik

Henrik Jønvik

Ragnar Hoås

Systemrevisjon Fosen AS

Autorisert
Regnskapsførerselskap

stigroar@systemrevisjon.no
Mobil 994 65 932

henrik@systemrevisjon.no
Mobil 981 11 952

ragnar@systemrevisjon.no
Mobil 913 50 952

Org. nr. NO 980 545 717

Bankkto. 4213 08 91289

Medlemmer av
Den norske Revisorforening

www.systemrevisjon.no



For videre beskrivelse av revisors oppgaver og plikter vises det til:
<https://revisorforeningen.no/revisjonsberetninger>

Rissa, 29.3.2022
Systemrevisjon Fosen AS

Henrik Jønvik
statsautorisert revisor



Årsregnskap 2021

Svinsås Auto AS

Org.nr.:916 498 497



Resultatregnskap

Svinsås Auto AS

Driftsinntekter og driftskostnader	Note	2021	2020
Salgsinntekt		42 537 147	44 831 635
Sum driftsinntekter		42 537 147	44 831 635
Varekostnad		32 672 976	33 324 509
Lønnskostnad	2	6 016 673	5 703 190
Avskrivning av driftsmidler og immaterielle eiendeler	9	170 545	157 209
Annen driftskostnad	2	3 538 310	3 172 537
Sum driftskostnader		42 398 505	42 357 445
Driftsresultat		138 643	2 474 191
Finansinntekter og finanskostnader			
Inntekt på investering i datterselskap		56 665	0
Annen renteinntekt		1 117	2 344
Annen finansinntekt		26 850	47 832
Annen rentekostnad		-86 875	-89 455
Annen finanskostnad		-416	0
Resultat av finansposter		-2 659	-39 279
Ordinært resultat før skattekostnad		135 983	2 434 912
Skattekostnad på ordinært resultat	8	31 303	537 630
Ordinært resultat		104 680	1 897 282
Årsresultat	4	104 680	1 897 282
Overføringer			
Avsatt til utbytte		0	2 500 000
Avsatt til annen egenkapital		104 680	0
Overført fra annen egenkapital		0	602 718
Sum overføringer		104 680	1 897 282



Balanse
Svinsås Auto AS

Eiendeler	Note	2021	2020
Anleggsmidler			
Immaterielle eiendeler			
Utsatt skattefordel	8	49 758	81 061
Sum immaterielle eiendeler		49 758	81 061
Varige driftsmidler			
Maskiner og anlegg	5, 9	397 456	317 746
Driftsløsøre, inventar o.a. utstyr	5, 9	52 297	79 233
Sum varige driftsmidler	9	449 753	396 979
Finansielle anleggsmidler			
Investeringer i aksjer og andeler		1 000	1 000
Sum finansielle anleggsmidler		1 000	1 000
Sum anleggsmidler		500 511	479 040
Omløpsmidler			
Lager av varer og annen beholdning	5, 7	7 183 928	7 052 958
Fordringer			
Kundefordringer	5	1 023 844	299 261
Andre kortsiktige fordringer	5	0	259 027
Sum fordringer		1 023 844	558 288
Bankinnskudd, kontanter o.l.	3	435 844	4 013 352
Sum omløpsmidler		8 643 616	11 624 598
Sum eiendeler		9 144 127	12 103 638

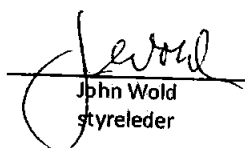



Balanse


Svinsås Auto AS

Egenkapital og gjeld	Note	2021	2020
Egenkapital			
Innskutt egenkapital			
Aksjekapital	4, 6	500 000	5 142 000
Annen innskutt egenkapital	4	4 642 000	0
Sum innskutt egenkapital		5 142 000	5 142 000
Opptjent egenkapital			
Annen egenkapital	4	175 612	70 932
Sum opptjent egenkapital		175 612	70 932
Sum egenkapital	4	5 317 612	5 212 932
Gjeld			
Annen langsiktig gjeld			
Gjeld til kredittinstitusjoner	5	1 415 642	1 606 215
Sum annen langsiktig gjeld		1 415 642	1 606 215
Kortsiktig gjeld			
Leverandørgjeld		961 119	417 360
Betalbar skatt	8	0	559 921
Skyldig offentlige avgifter		636 793	875 966
Utbytte		0	2 500 000
Annen kortsiktig gjeld		812 960	931 245
Sum kortsiktig gjeld		2 410 873	5 284 492
Sum gjeld		3 826 514	6 890 706
Sum egenkapital og gjeld		9 144 127	12 103 638

Løkken Verk, 29.03.2022
Styret i Svinsås Auto AS


John Wold
styreleder


Geir Presthus
styremedlem/daglig leder


Eli Mette Brattset Lefstad
styremedlem



Note 1 Regnskapsprinsipper

Årsregnskapet er satt opp i samsvar med regnskapsloven og NRS 8 - God regnskapsskikk for små foretak.

Driftsinntekter

Inntektsføring ved salg av varer skjer på leveringstidspunktet. Tjenester inntektsføres etter hvert som de leveres.

Skatt

Skattekostnaden i resultatregnskapet omfatter både periodens betalbare skatt og endring i utsatt skatt. Utsatt skatt er beregnet med 22 % på grunnlag av de midlertidige forskjeller som eksisterer mellom regnskapsmessige og skattemessige verdier, samt ligningsmessig underskudd til fremføring ved utgangen av regnskapsåret. Skatteøkende og skattereduserende midlertidige forskjeller som reverserer eller kan reverseres i samme periode er utlignet og nettoført.

Klassifisering og vurdering av anleggsmidler

Anleggsmidler omfatter eiendeler bestemt til varig eie og bruk. Anleggsmidler er vurdert til anskaffelseskost. Varige driftsmidler balanseføres og avskrives over driftsmidlets økonomiske levetid. Avskrivningsperioden for fast eiendom anskaffet etter 2009 er dekomponert i en del som gjelder råbygget og en del som gjelder faste tekniske installasjoner. Varige driftsmidler nedskrives til gjenvinnbart beløp ved verdifall som forventes ikke å være forbigående. Gjenvinnbart beløp er det høyeste av netto salgsverdi og verdi i bruk. Verdi i bruk er nåverdi av fremtidige kontantstrømmer knyttet til eiendelen. Nedskrivningen reverseres når grunnlaget for nedskrivningen ikke lenger er til stede.

Klassifisering og vurdering av omløpsmidler

Omløpsmidler og kortsiktig gjeld omfatter normalt poster som forfaller til betaling innen ett år etter balansedagen, samt poster som knytter seg til varekretsløpet. Omløpsmidler vurderes til laveste verdi av anskaffelseskost og virkelig verdi.

Varer

Varer er vurdert til det laveste av anskaffelseskost og netto salgsverdi.

Fordringer

Kundefordringer og andre fordringer oppføres til pålydende etter fradrag for avsetning til forventet tap. Avsetning til tap gjøres på grunnlag av en individuell vurdering av de enkelte fordringene.

**Note 2 Lønnskostnader, antall ansatte, godtgjørelser, lån til ansatte m.m.**

Lønnskostnader	2021	2020
Lønninger	4 851 754	4 620 587
Arbeidsgiveravgift	362 751	312 370
Pensjonskostnader	605 822	590 493
Andre ytelser	196 346	179 738
Sum	6 016 673	5 703 190

Gjennomsnittlig antall årsverk: 12

Ytelser til ledende personer	Daglig leder	Styret
Lønn/styrehonorar	906 066	70 000
Annen godtgjørelse	92 333	

Det er ikke gitt lån/sikkerhetsstillelse til daglig leder, styrets leder eller andre nærstående parter.

Pensjonsforpliktelser

Selskapet er pliktig til å ha tjenestepensjonsordning etter lov om obligatorisk tjenestepensjon, og tilfredsstiller dette kravet. Selskapet har en kollektiv pensjonsforsikring som omfatter alle ansatte. Ordningen er en innskuddsordning. Årets pensjonspremie, korrigert med eventuelle innbetalinger til eller trekk på innskuddsfondet, er regnskapsført som pensjonskostnad.

Revisor

Kostnadsført revisjonshonorar for 2021 utgjør kr 93 257 mot kr 99 112 i 2020.

Beløpet fordeles på følgende tjenester:

	2021	2020
Lovpålagt revisjon	63 319	55 000
Andre attestasjonstjenester		
Skatterådgivning		
Annen bistand/utlegg	29 938	44 112
Sum	93 257	99 112

Note 3 Bundne midler

Selskapet har pr. 31.12.2021 kr. 208 140 i bundne midler, mot kr. 235 138 pr. 31.12.2020.

Note 4 Egenkapital

	Aksjekapital	Annen Innskutt egenkapital	Annen egenkapital	Sum egenkapital
Pr. 31.12.2020	5 142 000	0	70 932	5 212 932
Årets resultat			104 680	104 680
Kapitalnedsettelse til fond	- 4 642 000	4 642 000		0
Pr 31.12.2021	500 000	4 642 000	175 612	5 317 612



Note 5 Pantstillelser

	2021	2020
Gjeld sikret ved pant	1 415 642	1 606 215
Balanseført verdi på pantsatte eiendeler		
Varige driftsmidler	449 753	396 979
Kundefordringer/andre fordringer	894 560	558 288
Varebeholdning	7 183 928	7 052 958
Sum	8 528 241	8 008 225

Langsiktig gjeld med forfall senere enn 5 år: 480 707

Garantiansvar, kausjoner mv

Tollkreditt	
Garantiansvar bank	2 000 000
	1 150 000

Det er etablert avtale om krysspant for ethvert mellomværende mellom selskapene i konsernet for lån, kreditter og garantier.

Note 6 Aksjonærer

Aksjekapitalen i Svinsås Auto AS pr. 31.12 består av:

	Antall	Pålydende	Bokført
Ordinære aksjer	5 142	97,2	500 000
Sum	5 142		500 000

Eierstruktur

De største aksjonærene i % pr. 31.12 var:

	Ordinære	Eierandel	Stemmeandel
Bilcentrum AS	5 142	100,0	100,0

Note 7 Gjenkjøpsavtaler leasing

Selskapet har inngått gjenkjøpsavtaler for biler.

Restverdi i forbindelse med leasing kontrakter	2021	2020
	3 408 498	4 301 738



Note 8 Skatt

Årets skattekostnad	2021	2020
Resultatført skatt på ordinært resultat:		
Betalbar skatt		
Endring i utsatt skattefordel	0	559 921
Skattekostnad ordinært resultat	31 303	-22 291
	31 303	537 630
Skattepliktig inntekt:		
Ordinært resultat før skatt		
Permanente forskjeller	135 983	2 434 912
Endring i midlertidige forskjeller	6 300	8 860
Skattepliktig inntekt	-186 916	101 322
	-44 632	2 545 095
Betalbar skatt i balansen:		
Betalbar skatt på årets resultat		
Sum betalbar skatt i balansen	0	559 921
	0	559 921

Skatteeffekten av midlertidige forskjeller og underskudd til fremføring som har gitt opphav til utsatt skatt og utsatte skattefordeler, spesifisert på typer av midlertidige forskjeller

	2021	2020	Endring
Varige driftsmidler	15 773	71 049	55 276
Varebeholdning	-211 718	-465 010	-253 293
Fordringer	-30 000	-30 000	0
Gevinst – og tapskonto	44 402	55 503	11 101
Sum	-181 543	-368 458	-186 916
Akkumulert fremførbart underskudd	-44 632	0	44 632
Grunnlag for utsatt skattefordel	-226 175	-368 458	-142 283
Utsatt skattefordel (22 %)	-49 758	-81 061	-31 302

Note 9 Anleggsmidler

	Inventar, kontormaskiner, biler, maskiner og anleg	Sum
Anskaffelseskost pr. 01.01.21	1 372 171	1 372 171
+ Tilgang kjøpte driftsmidler	223 319	223 319
= Anskaffelseskost 31.12.21	1 595 491	1 595 491
Akkumulerte avskrivninger 31.12.21	1 145 738	1 145 738
= Bokført verdi 31.12.21	449 753	449 753
Årets ordinære avskrivninger	170 545	170 545
Økonomisk levetid	0-5 år	