



ÅRSREGNSKAPET FOR REGNSKAPSÅRET 2017 - GENERELL INFORMASJON

Enheten

Organisasjonsnummer: 917 655 952
Organisasjonsform: Aksjeselskap
Foretaksnavn: MARINETANK LEVANGER AS
Forretningsadresse: c/o Kjetil Vatn
Okkenhaugvegen 21
7604 LEVANGER

Regnskapsår

Årsregnskapets periode: 01.01.2017 - 31.12.2017

Konsern

Morselskap i konsern: Nei

Regnskapsregler

Regler for små foretak benyttet: Ja
Benyttet ved utarbeidelsen av årsregnskapet til selskapet: Regnskapslovens alminnelige regler

Årsregnskapet fastsatt av kompetent organ

Bekreftet av representant for selskapet: Eystein Sundal
Dato for fastsettelse av årsregnskapet: 07.03.2018

Grunnlag for avgivelse

År 2017: Årsregnskapet er elektronisk innlevert
År 2016: Tall er hentet fra elektronisk innlevert årsregnskap fra 2017

Det er ikke krav til at årsregnskapet m.v. som sendes til Regnskapsregisteret er undertegnet. Kontrollen på at dette er utført ligger hos revisor/enhetens øverste organ. Sikkerheten ivaretas ved at innsender har rolle/rettighet for innsending av årsregnskapet via Altinn, og ved at det bekreftes at årsregnskapet er fastsatt av kompetent organ.

Brønnøysundregistrene, 19.11.2020



Resultatregnskap

Beløp i: NOK	Note	2017	2016
RESULTATREGNSKAP			
Inntekter			
Salgsinntekt		605 113	
Sum inntekter		605 113	0
Kostnader			
Varekostnad		529 544	
Avskrivning på varige driftsmidler og immaterielle eiendeler	4	53 745	
Annen driftskostnad		112 741	676
Sum kostnader		696 030	676
Driftsresultat		-90 917	-676
Finansinntekter og finanskostnader			
Annen renteinntekt		401	234
Sum finansinntekter		401	234
Annen rentekostnad		37 929	11 279
Sum finanskostnader		37 929	11 279
Netto finans		-37 528	-11 045
Ordinært resultat før skattekostnad		-128 445	-11 721
Skattekostnad på ordinært resultat	5	-33 519	
Ordinært resultat etter skattekostnad		-94 926	-11 721
Årsresultat		-94 926	-11 721
Totalresultat		-94 926	-11 721
Overføringer og disponeringer			
Udekket tap		-94 926	-11 721
Sum overføringer og disponeringer		-94 926	-11 721



Balanse

Beløp i: NOK	Note	2017	2016
BALANSE - EIENDELER			
Anleggsmidler			
Immaterielle eiendeler			
Utsatt skattefordel	5	33 519	
Sum immaterielle eiendeler		33 519	0
Varige driftsmidler			
Maskiner og anlegg	4	1 140 000	152 530
Sum varige driftsmidler		1 140 000	152 530
Finansielle anleggsmidler			
Andre fordringer			20 000
Sum finansielle anleggsmidler		0	20 000
Sum anleggsmidler		1 173 519	172 530
Omløpsmidler			
Varer			
Varer		62 649	
Sum varer		0	0
Fordringer			
Andre fordringer		9 017	
Sum fordringer		9 017	0
Investeringer			
Sum investeringer		0	0
Bankinnskudd, kontanter og lignende			
Bankinnskudd, kontanter og lignende			893 848
Sum bankinnskudd, kontanter og lignende			893 848
Sum omløpsmidler		71 666	893 848
SUM EIENDELER		1 245 185	1 066 378



Balanse

Beløp i: NOK	Note	2017	2016
BALANSE - EGENKAPITAL OG GJELD			
Egenkapital			
Innskutt egenkapital			
Selskapskapital	2, 3	490 000	490 000
Annen innskutt egenkapital		0	0
Sum innskutt egenkapital		490 000	490 000
Opptjent egenkapital			
Annen egenkapital		-112 217	-17 291
Sum opptjent egenkapital		-112 217	-17 291
Sum egenkapital	3	377 783	472 709
Gjeld			
Langsiktig gjeld			
Sum avsetninger for forpliktelser		0	0
Annen langsiktig gjeld			
Gjeld til kredittinstitusjoner		552 202	593 271
Sum annen langsiktig gjeld		552 202	593 271
Sum langsiktig gjeld		0	0
Kortsiktig gjeld			
Gjeld til kredittinstitusjoner		301 723	
Leverandørgjeld		3 203	
Skyldige offentlige avgifter		4 853	
Annen kortsiktig gjeld		5 421	398
Sum kortsiktig gjeld		315 200	398
Sum gjeld		867 402	593 669
SUM EGENKAPITAL OG GJELD		1 245 185	1 066 378



Årsoppgjør rapport

Marinetank Levanger AS
2017

Marinetank Levanger AS Org.nr. 917655952



Årsberetning for 2017

Virksomhetens art

Marinetank Levanger AS skal drive et tidsmessig tankanlegg for å betjene egne medlemmer, og tilby drivstoffylling til gjestebåter.
Selskapet ble stiftet 21.06.2016 og er lokalisert i Levanger kommune.

Marinetank Levanger AS eies av båtforeninger i Levanger, Skogn og Ekne.

Det har ikke inntruffet forhold etter regnskapsårets slutt som har betydning for regnskapet. Årsregnskapet gir en rettvise oversikt over utviklingen i foretaket, for resultatet i regnskapsåret og stillingen ved regnskapsårets slutt.

Selskapets utvikling og resultat av den regnskapspliktige virksomheten

Årsresultatet viser et underskudd på 94 926,-
Årsresultatet foreslås disponert til udekket tap.

Styret planlegger tiltak for å bedre driften i 2018.

Fortsatt drift

Årsregnskapet er utarbeidet under forutsetning om fortsatt drift. Styret bekrefter at denne forutsetningen er tilstede.

Arbeidsmiljø

Det er ingen ansatte i selskapet.

Ytre miljø

Selskapets virksomhet forurenser ikke det ytre miljø.


Likestilling

Styret består av 7 menn og 0 kvinner. Styrets sammensetning, herunder kjønnsfordeling, vurderes fortløpende.

Levanger 07.03.2017

I styret for Marinetank Levanger AS


Eystein Sundal
Styreleder


Lars Kenneth Halsan
Styremedlem



Olav Karsten Norberg
Styremedlem


Lars Edvard Hoff
Styremedlem


Lasse Austad
Styremedlem


Kjetil Vatn
Styremedlem


Stig Ole Irgen Andreassen
Styremedlem


Per Solberg
Styremedlem



Resultatregnskap

Marinetank Levanger AS

	Note	2017	2016
Salgsinntekter		605 113	0
Sum driftsinntekter		605 113	0
Varekostnad		529 544	0
Avskrivning varige driftsmidler	4	53 745	0
Annen driftskostnad		112 741	676
Sum driftskostnad		696 030	676
Driftsresultat		-90 917	-676
Annen renteinntekt		401	234
Sum finansinntekter		401	234
Annen rentekostnad		37 929	11 279
Sum finanskostnader		37 929	11 279
Sum netto finansposter		-37 528	-11 045
Ordinært resultat før skattekostnad		-128 445	-11 721
Skattekostnad på ordinært resultat	5	-33 519	0
Ordinært resultat		-94 926	-11 721
Årsresultat		-94 926	-11 721
Overført til udekket tap		-94 926	-11 721
Sum disponert		-94 926	-11 721



Balanse

Marinetank Levanger AS			
	Note	2017	2016
Eiendeler			
Anleggsmidler			
Immaterielle eiendeler			
Utsatt skattefordel	5	33 519	0
Sum immaterielle eiendeler		33 519	0
Varige driftsmidler			
Maskiner, anlegg, transportmidler	4	1 140 000	152 530
Sum varige driftsmidler		1 140 000	152 530
Finansielle anleggsmidler			
Obligasjoner og andre fordringer		0	20 000
Sum finansielle anleggsmidler		0	20 000
Sum anleggsmidler		1 173 519	172 530
Omløpsmidler			
Varex			
		62 649	0
Fordringer			
Andre fordringer		9 017	0
Sum fordringer		9 017	0
Investeringer			
Bankinnskudd, kontanter o.l.			
		0	893 848
Sum omløpsmidler		71 666	893 848
Sum eiendeler		1 245 185	1 066 378




Balanse

Marinetank Levanger AS			
	Note	2017	2016
Egenkapital og gjeld			
Egenkapital			
Innskutt egenkapital			
Aksjekapital	2, 3	490 000	490 000
Sum innskutt egenkapital		490 000	490 000
Opptjent egenkapital			
Annen egenkapital		-112 217	-17 291
Sum opptjent egenkapital		-112 217	-17 291
Sum egenkapital	3	377 783	472 709
Gjeld			
Avsetning for forpliktelser			
Annen langsiktig gjeld			
Gjeld til kredittinstitusjoner		552 202	593 271
Sum annen langsiktig gjeld		552 202	593 271
Kortsiktig gjeld			
Gjeld til kredittinstitusjoner		301 723	0
Leverandørgjeld		3 203	0
Skyldige offentlige avgifter		4 853	0
Annen kortsiktig gjeld		5 421	398
Sum kortsiktig gjeld		315 200	398
Sum gjeld		867 402	593 669
Sum egenkapital og gjeld		1 245 185	1 066 378

Levanger, 07.03.2018

Styret for Marinetank Levanger AS



Hystein Sundal
Styrets leder



Lars Kenneth Halsan
Styremedlem



Per Sølberg
Styremedlem




Stig Ole Irgen Andreassen
Styremedlem



Kjetil Vatn
Styremedlem



Lasse Austad
Styremedlem



Lars Edvard Hov
Styremedlem



Olav Karsten Norberg
Styremedlem

Marinetank Levanger AS

Org.nr. 917655952



Noter 2016 Marinetank Levanger AS

Note 1 Regnskapsprinsipper

Årsregnskapet er satt opp i samsvar med regnskapsloven 1998. Det er utarbeidet etter norske regnskapsstandarder. I utgangspunktet er det reglene for regnskapsoppstilling for små foretak som er benyttet.

Hovedregel for vurdering og klassifisering av eiendeler og gjeld.

Eiendeler bestemt til varig eie eller bruk er klassifisert som anleggsmidler. Andre eiendeler er klassifisert som omløpsmidler. Fordringer som skal tilbakebetales innen et år er uansett klassifisert som omløpsmidler. Ved klassifiseringen av kortsiktig og langsiktig gjeld er analoge kriterier lagt til grunn.

Anleggsmidler vurderes til anskaffelseskost, men nedskrives til virkelig verdi når verdifallet forventes ikke å være forbigående. Anleggsmidler med begrenset økonomisk levetid avskrives planmessig. Langsiktig gjeld balanseføres til nominelt mottatt beløp på etableringstidspunktet. Langsiktig gjeld oppskrives ikke til virkelig verdi som følge av renteendring.

Omløpsmidler vurderes til laveste av anskaffelseskost og virkelig verdi. Kortsiktig gjeld balanseføres til nominelt mottatt beløp på etableringstidspunktet. Kortsiktig gjeld oppskrives ikke til virkelig verdi som følge av renteendring. Enkelte poster er vurdert etter andre regler, og redegjøres for nedenfor.

Varige driftsmidler

Varige driftsmidler avskrives over forventet økonomisk levetid. Avskrivningene er som hovedregel fordelt lineært over antatt økonomisk levetid.

Fordringer

Kundefordringer og andre fordringer oppføres til pålydende etter fradrag for avsetning til forventet tap. Avsetning til tap gjøres på grunnlag av en individuell vurdering av de enkelte fordringene. I tillegg gjøres det for øvrige kundefordringer en uspesifisert avsetning for å dekke antatt tap.

Skatter

Skatter kostnadsføres når de påløper, det vil si at skattekostnaden er knyttet til det regnskapsmessige resultat før skatt.

Skattekostnaden består av betalbar skatt (skatt på årets skattepliktige inntekt) og endring i netto utsatt skatt. Skattekostnaden fordeles på ordinært resultat og resultat av ekstraordinære poster i henhold til skattegrunnlaget. Utsatt skatt og utsatt skattefordel er presentert netto i balansen.

**Note 2 Aksjekapital og aksjonærinformasjon**

Aksjekapitalen i selskapet pr 31.12 består av:

	Antall	Pålydende	Balanseført
Aksjer	490	1 000	490 000

Eierstruktur

De største aksjonærene i selskapet pr. 31.12 var:

	Antall	Eierandel	Stemmeandel
Skogn Maritime Forening	125	25,5 %	25,5 %
Sjøbadet Småbåthavn Sa	120	24,5 %	24,5 %
Ekne Småbåttforening	85	17,3 %	17,3 %
Havna Småbåttforening BA	70	14,3 %	14,3 %
Levangersundet Marina Sa	50	10,2 %	10,2 %
Levanger Småbåttforening	40	8,2 %	8,2 %
Totalt antall aksjer	490	100,0 %	100,0 %

Note 3 Egenkapital

	Aksjekapital		Annen Ek	Sum EK
Egenkapital 01.01	490 000		-17 271	472 709
Stiftelseskostnader			-5 570	-5 570
Resultat			-94 926	-94 926
Egenkapital 31.12	490 000		-112 217	377 783

Note 4 Anlegg

	Maskiner/Inventar	Bygninger	Sum
Anskaffelseskost 01.01.	152 530	0	152 530
Tilgang/avgang	62 139	979 076	1 041 215
Akk. avskrivninger 31.12.	25 669	28 076	53 745
Regnskapsmessig verdi	189 000	951 000	1 140 000
Årets avskrivninger	25 669	28 076	53 745
Økonomisk levetid	5-10 år	20 år	



Note 5 Skatter

Årets skattekostnad fremkommer slik

	2017	2016
Endring utsatt skatt	-30 826	0
Virkning av endring i skatteregler	1 457	0
Årets skattekostnad	-29 369	0

Beregning av skattepliktig inntekt

	2017	2016
Resultat før skatter	-128 445	-11 720
Permanente forskjeller	0	-5 570
Endringer midlertidige forskjeller	-87 097	0
Årets skattegrunnlag	-215 542	-17 290
Skatt på avgitt konsernbidrag	0	0

Spesifikasjoner av grunnlag utsatt skatt

Forskjeller som utlignes

	2017	2016
Anleggsmidler	87 097	0
Fremførbart underskudd	-232 833	-17 291
Sum	-145 736	-17 291
Utsatt skatt	-33 519	-4 149