



ÅRSREGNSKAPET FOR REGNSKAPSÅRET 2022 - GENERELL INFORMASJON

Enheten

Organisasjonsnummer: 994 956 329
Organisasjonsform: Aksjeselskap
Foretaksnavn: SVINDLANDGÅRDENE AS
Forretningsadresse: c/o Gisle Svindland
Torget 18
2080 EIDSVOLL

Regnskapsår

Årsregnskapets periode: 01.01.2022 - 31.12.2022

Konsern

Morselskap i konsern: Nei

Regnskapsregler

Regler for små foretak benyttet: Ja
Benyttet ved utarbeidelsen av årsregnskapet til selskapet: Regnskapslovens alminnelige regler

Årsregnskapet fastsatt av kompetent organ

Bekreftet av representant for selskapet: Gisle Svindland
Dato for fastsettelse av årsregnskapet: 08.05.2023

Grunnlag for avgivelse

År 2022: Årsregnskapet er elektronisk innlevert
År 2021: Tall er hentet fra elektronisk innlevert årsregnskap fra 2022

Det er ikke krav til at årsregnskapet m.v. som sendes til Regnskapsregisteret er undertegnet. Kontrollen på at dette er utført ligger hos revisor/enhetens øverste organ. Sikkerheten ivaretas ved at innsender har rolle/rettighet for innsending av årsregnskapet via Altinn, og ved at det bekreftes at årsregnskapet er fastsatt av kompetent organ.

Brønnøysundregistrene, 30.05.2024



Resultatregnskap

Beløp i: NOK	Note	2022	2021
RESULTATREGNSKAP			
Inntekter			
Salgsinntekt		1 152 086	1 046 386
Sum inntekter		1 152 086	1 046 386
Kostnader			
Lønnskostnad	1, 2	282 460	282 398
Avskrivning på varige driftsmidler og immaterielle eiendeler	3	0	0
Nedskrivning av varige driftsmidler og immaterielle eiendeler	3	0	0
Annen driftskostnad		535 905	434 239
Sum kostnader		818 365	716 637
Driftsresultat		333 721	329 749
Finansinntekter og finanskostnader			
Annen renteinntekt		41 628	20 761
Sum finansinntekter		41 628	20 761
Annen rentekostnad		35 422	10 670
Sum finanskostnader		35 422	10 670
Netto finans		6 205	10 091
Ordinært resultat før skattekostnad		339 926	339 841
Skattekostnad	4, 5	422 096	0
Ordinært resultat etter skattekostnad		-82 169	339 840
Årsresultat		-82 170	339 841
Overføringer og disponeringer			
Udekket tap		-82 170	339 841
Sum overføringer og disponeringer		-82 170	339 841



Balanse

Beløp i: NOK	Note	2022	2021
BALANSE - EIENDELER			
Anleggsmidler			
Immaterielle eiendeler			
Utsatt skattefordel	4, 5	0	0
Sum immaterielle eiendeler		0	0
Varige driftsmidler			
Tomter, bygninger og annen fast eiendom	3	3 039 603	3 039 603
Maskiner og anlegg	3	0	0
Skip, rigger, fly og lignende	3	0	0
Driftsløsøre, inventar, verktøy, kontormaskiner, ol.	3	0	0
Sum varige driftsmidler		3 039 603	3 039 603
Sum anleggsmidler		3 039 603	3 039 603
Omløpsmidler			
Varer			
Fordringer			
Kundefordringer		9 550	6 550
Sum fordringer		9 550	6 550
Bankinnskudd, kontanter og lignende			
Bankinnskudd, kontanter og lignende	6	3 314 809	2 902 256
Sum bankinnskudd, kontanter og lignende		3 314 809	2 902 256
Sum omløpsmidler		3 324 359	2 908 806
SUM EIENDELER		6 363 962	5 948 409
BALANSE - EGENKAPITAL OG GJELD			
Egenkapital			
Innskutt egenkapital			
Selskapskapital	7, 8	2 900 000	2 900 000



Balanse

Beløp i: NOK	Note	2022	2021
Ikke registrert aksjekapital	8	0	0
Beholdning av egne aksjer	7, 8	0	0
Overkurs	8	1 400 000	1 400 000
Annen innskutt egenkapital	8	0	0
Sum innskutt egenkapital		4 300 000	4 300 000
Opptjent egenkapital			
Fond	8	0	0
Annen egenkapital	8	0	0
Udekket tap	8	587 158	504 989
Sum opptjent egenkapital		-587 158	-504 989
Sum egenkapital		3 712 842	3 795 011
Gjeld			
Langsiktig gjeld			
Pensjonsforpliktelser	9	0	0
Utsatt skatt	4, 5	422 096	0
Sum avsetninger for forpliktelser		422 096	0
Annen langsiktig gjeld			
Konvertible lån	9	0	0
Obligasjonslån	9	0	0
Gjeld til kredittinstitusjoner	9	0	0
Langsiktig konserngjeld	9	0	0
Ansvarlig lånekapital	9	0	0
Øvrig langsiktig gjeld	9	2 118 847	2 085 655
Sum annen langsiktig gjeld		2 118 847	2 085 655
Sum langsiktig gjeld		2 540 943	2 085 655
Kortsiktig gjeld			
Leverandørgjeld		39 208	1 625
Betalbar skatt	4, 5	0	0
Skyldige offentlige avgifter	6	17 850	18 517
Annen kortsiktig gjeld		53 119	47 600
Sum kortsiktig gjeld		110 177	67 742
Sum gjeld		2 651 120	2 153 397



Balanse

Beløp i: NOK	Note	2022	2021
SUM EGENKAPITAL OG GJELD		6 363 962	5 948 408



Brønnøysundregistrene

ÅRSREGNSKAP FOR REGNSKAPSÅRET 2022 - GENERELL INFORMASJON

Journalnummer: 2023 397558

Enheten

Organisasjonsnummer: 994 956 329
Organisasjonsform: Aksjeselskap
Foretaksnavn: SVINDLANDGÅRDENE AS
Forretningsadresse: c/o Gisle Svindland
Torget 18
2080 EIDSVOLL

Regnskapsår

Årsregnskapets periode: 01.01.2022 - 31.12.2022

Konsern

Morselskap i konsern: Nei

Regnskapsregler

Regler for små foretak benyttet: Ja
Benyttet ved utarbeidelsen av
årsregnskapet til selskapet: Regnskapslovens alminnelige regler

Årsregnskapet fastsatt av kompetent organ

Bekreftet av representant for selskapet: Gisle Svindland
Dato for fastsettelse av årsregnskapet: 08.05.2023

Revisjon

Selskapet har besluttet at årsregnskapet
ikke skal revideres: Ja
Årsregnskapet er utarbeidet av ekstern
autorisert regnskapsfører: Ja
Ekstern autorisert regnskapsfører har i
løpet av regnskapsåret bistått ved den
løpende regnskapsføringen eller utført
andre tjenester for selskapet enn å
utarbeide årsregnskapet: Ja

Grunnlag for avgivelse

År 2022: Årsregnskap er elektronisk innlevert.
År 2021: Tall er hentet fra elektronisk innlevert årsregnskap fra 2022.

Det er ikke krav til at årsregnskapet m.v. som sendes til Regnskapsregisteret er undertegnet. Kontrollen på at dette er utført ligger hos revisor/enhetens øverste organ. Sikkerheten ivaretas ved at innsender har rolle/rettighet for innsending av årsregnskapet via Altinn, og ved at det bekreftes at årsregnskapet er fastsatt av kompetent organ.

Brønnøysundregistrene, 11.05.2023

Brønnøysundregistrene
Postadresse: Postboks 900, 8910 Brønnøysund
Telefon: 75 00 75 00
E-post: firmapost@brreg.no Internett: www.brreg.no
Organisasjonsnummer: 974 760 673



Organisasjonsnr: 994 956 329
SVINDLANDGÅRDENE AS

RESULTATREGNSKAP

Beløp i: NOK	Note	2022	2021
RESULTATREGNSKAP			
Inntekter			
Salgsinntekt		1 152 086	1 046 386
Sum inntekter		1 152 086	1 046 386
Kostnader			
Lønnskostnad	1, 2	282 460	282 398
Avskrivning på varige driftsmidler og immaterielle eiendeler	3	0	0
Nedskrivning av varige driftsmidler og immaterielle eiendeler	3	0	0
Annen driftskostnad		535 905	434 239
Sum kostnader		818 365	716 637
Driftsresultat		333 721	329 749
Finansinntekter og finanskostnader			
Annen renteinntekt		41 628	20 761
Sum finansinntekter		41 628	20 761
Annen rentekostnad		35 422	10 670
Sum finanskostnader		35 422	10 670
Netto finans		6 205	10 091
Ordinært resultat før skattekostnad			
Skattekostnad	4, 5	339 926	339 841
Ordinært resultat etter skattekostnad		-82 169	339 840
Årsresultat		-82 170	339 841
Overføringer og disponeringer			
Udekket tap		-82 170	339 841
Sum overføringer og disponeringer		-82 170	339 841



Organisasjonsnr: 994 956 329
SVINDLANDGÅRDENE AS

BALANSE

Beløp i: NOK

Note	2022	2021
------	------	------

BALANSE - EIENDELER

Anleggsmidler

Immaterielle eiendeler

Utsatt skattefordel	4, 5	0	0
Sum immaterielle eiendeler		0	0

Varige driftsmidler

Tomter, bygninger og annen fast eiendom	3	3 039 603	3 039 603
Maskiner og anlegg	3	0	0
Skip, rigger, fly og lignende	3	0	0
Driftsløsøre, inventar, verktøy, kontormaskiner, ol.	3	0	0
Sum varige driftsmidler		3 039 603	3 039 603
Sum anleggsmidler		3 039 603	3 039 603

Omløpsmidler

Varer

Fordringer

Kundefordringer		9 550	6 550
Sum fordringer		9 550	6 550

Bankinnskudd, kontanter og lignende

Bankinnskudd, kontanter og lignende	6	3 314 809	2 902 256
Sum bankinnskudd, kontanter og lignende		3 314 809	2 902 256

Sum omløpsmidler

Sum omløpsmidler		3 324 359	2 908 806
SUM EIENDELER		6 363 962	5 948 409

BALANSE - EGENKAPITAL OG GJELD

Egenkapital

Innskutt egenkapital

Selskapskapital	7, 8	2 900 000	2 900 000
Ikke registrert aksjekapital	8	0	0
Beholdning av egne aksjer	7, 8	0	0
Overkurs	8	1 400 000	1 400 000
Annen innskutt egenkapital	8	0	0



Sum innskutt egenkapital		4 300 000	4 300 000
Opptjent egenkapital			
Fond	8	0	0
Annen egenkapital	8	0	0
Udekket tap	8	587 158	504 989
Sum opptjent egenkapital		-587 158	-504 989
Sum egenkapital		3 712 842	3 795 011
Gjeld			
Langsiktig gjeld			
Pensjonsforpliktelser	9	0	0
Utsatt skatt	4, 5	422 096	0
Sum avsetninger for forpliktelser		422 096	0
Annen langsiktig gjeld			
Konvertible lån	9	0	0
Obligasjonslån	9	0	0
Gjeld til kredittinstitusjoner	9	0	0
Langsiktig konserngjeld	9	0	0
Ansvarlig lånekapital	9	0	0
Øvrig langsiktig gjeld	9	2 118 847	2 085 655
Sum annen langsiktig gjeld		2 118 847	2 085 655
Sum langsiktig gjeld		2 540 943	2 085 655
Kortsiktig gjeld			
Leverandørgjeld		39 208	1 625
Betalbar skatt	4, 5	0	0
Skyldige offentlige avgifter	6	17 850	18 517
Annen kortsiktig gjeld		53 119	47 600
Sum kortsiktig gjeld		110 177	67 742
Sum gjeld		2 651 120	2 153 397
SUM EGENKAPITAL OG GJELD		6 363 962	5 948 408



Organisasjonsnr: 994 956 329
SVINDLANDGÅRDENE AS

NOTEOPPLYSNINGER - SELSKAP - alle poster oppgitt i hele tall

Note

Regnskapsprinsipper

Årsregnskapet er satt opp i samsvar med regnskapsloven og god regnskapsskikk for små foretak. Salgsinntekter Inntektsføring ved salg av varer skjer på leveringstidspunktet. Tjenester inntektsføres etter hvert som de leveres. Klassifisering og vurdering av balanseposter Anleggsmidler er eiendeler bestemt til varig eie eller bruk. Eiendeler som er knyttet til varekretsløpet er klassifisert som omløpsmidler. Fordringer klassifiseres som omløpsmidler hvis de forfaller til betaling innen ett år etter transaksjonsdagen. Tilsvarende klassifiseres gjeld som kortsiktig hvis gjelden forfaller til betaling innen ett år. Langsiktig gjeld er gjeld som forfaller senere enn ett år etter transaksjonsdagen. Første års avdrag på langsiktige fordringer og langsiktig gjeld klassifiseres likevel ikke som omløpsmiddel og kortsiktig gjeld. Omløpsmidler vurderes til laveste av anskaffelseskost og virkelig verdi. Kortsiktig gjeld balanseføres til nominelt beløp på etableringstidspunktet. Anleggsmidler vurderes til anskaffelseskost. Varige anleggsmidler avskrives etter en fornuftig avskrivningsplan. Anleggsmidlene nedskrives til virkelig verdi ved verdifall som ikke forventes å være forbigående. Langsiktig gjeld med unntak av andre avsetninger balanseføres til nominelt beløp på etableringstidspunktet. Fordringer Kundefordringer og andre fordringer er oppført i balansen til pålydende etter fradrag for avsetning til forventet tap. Avsetning til tap gjøres på grunnlag av individuelle vurderinger av de enkelte fordringene. I tillegg gjøres det for øvrige kundefordringer en uspesifisert avsetning for å dekke antatt tap. Varige driftsmidler Varige driftsmidler balanseføres og avskrives over driftsmidlenes levetid dersom de har antatt levetid over 3 år og har en kostpris som overstiger kr 15 000. Direkte vedlikehold av driftsmidler kostnadsføres løpende under driftskostnader, mens påkostninger eller forbedringer tillegges driftsmidlets kostpris og avskrives i takt med driftsmidlet. Skatt Skattekostnaden i resultatregnskapet omfatter både periodens betalbare skatt og endring i utsatt skatt. Utsatt skatt er beregnet med 22% på grunnlag av de midlertidige forskjeller som eksisterer mellom regnskapsmessige og skattemessige verdier, samt skattemessig underskudd til fremføring ved utgangen av regnskapsåret. Skatteøkende og skattereduserende midlertidige forskjeller som reverserer eller kan reversere i samme periode er fastsatt og skattevirkningen er beregnet på nettogrunnlaget.

Note

1

Antall årsverk i regnskapsåret

1.00

Note

2

Spesifisering av resultatregnskapet

Lønnskostnader



<u>Lønn</u>	<u>Årets</u>	<u>Fjorårets</u>
	243173.00	247500.00
<u>Folketrygdavgift</u>	<u>Årets</u>	<u>Fjorårets</u>
	34287.00	34898.00
<u>Andre ytelser</u>	<u>Årets</u>	<u>Fjorårets</u>
	5000.00	0.00
<u>Sum lønnskostnader</u>	<u>Årets</u>	<u>Fjorårets</u>
	282460.00	282398.00

Mer om årsverk og lønn

Ytelser til ledende personer Alle bokførte lønnskostnader er til daglig leder/styreleder.

Note

Ekstraordinære inntekter og kostnader

<u>Sum</u>	<u>Beløp</u>	
<u>Balanseført verdi 31.12.</u>	<u>Varige driftsmidler</u>	<u>Immaterielle eiend.</u>

Konsernregnskap

Morselskapet sitt navn

Forretningskontor for morselskapet

Begrunnelse for at datterselskap er utelatt fra konsolideringen

Konsern, tilknyttet selskap m.v. - fordringer og gjeld

Fordringer

<u>Samlet beløp - tilknyttet selskap</u>	<u>Årets</u>	<u>Fjorårets</u>
<u>Samlet beløp - foretak i samme konsern</u>	<u>Årets</u>	<u>Fjorårets</u>
<u>Samlet beløp - foretak i samme konsern</u>	<u>Årets</u>	<u>Fjorårets</u>
<u>Samlet beløp - felles kontrollert virksomhet</u>	<u>Årets</u>	<u>Fjorårets</u>
<u>Pantstillelse</u>	<u>Beløp</u>	



Note

<u>Beholdning av egne aksjer</u>	<u>Antall</u>	<u>Pålydende</u>	<u>Andel av aksjek.</u>
----------------------------------	---------------	------------------	-------------------------

Erverv

Endringer i beholdning av aksjer i løpet av regnskapsåret

Avhendelse

Endringer i beholdning av aksjer i løpet av regnskapsåret

Samvirkeforetak

Vedtaksbestemmelser/årsmøtevedtak/forslag til vedtak om medlemskapskonti

Mer om aksjer

Note

9

Gjeld

Gjeld som forfaller til betaling mer enn fem år etter regnskapsårets slutt
2118847.00

Gjeld sikret ved pant eller lignende sikkerhet i eiendeler

Balansført verdi av de pantsatte eiendeler

Summen av garantiforpliktelser som ikke er regnskapsført

Garantiforpliktelser som er sikret ved pant

Mer om gjeld

Lån er ytet av Gisle Svinland

Note

Lån og sikkerhetsstillelse til medlemmer

Er det gitt lån eller sikkerhetsstillelse til ledende personer: Nei

Opplysninger om:

Medlemmer av:

Mer om lån og sikkerhetsstillelse



Årsregnskap for
SVINDLANDGÅRDENE AS

994 956 329

Regnskapsår
01.01.2022 - 31.12.2022



SVINDLANDGÅRDENE AS
994 956 329



Resultatregnskap

	Note	2022	2021
Driftsinntekter			
Salgsinntekt		1 152 086	1 046 386
Sum driftsinntekter		1 152 086	1 046 386
Driftskostnader			
Lønnskostnad	1, 2	-282 460	-282 398
Annen driftskostnad		-535 905	-434 239
Sum driftskostnader		-818 365	-716 637
Driftsresultat		333 721	329 749
Finansinntekter			
Annen renteinntekt		41 628	20 761
Sum finansinntekter		41 628	20 761
Finanskostnader			
Annen rentekostnad		-35 422	-10 670
Sum finanskostnader		-35 422	-10 670
Netto finans		6 205	10 091
Resultat før skattekostnad		339 926	339 841
Skattekostnad	4, 5	-422 096	0
Årsresultat		-82 170	339 841
Overføringer			
Udekket tap		-82 170	339 841
Sum overføringer		-82 170	339 841



SVINDLANDGÅRDENE AS
994 956 329



Balanse pr. 31.12

	Note	2022	2021
EIENDELER			
Anleggsmidler			
Varige driftsmidler			
Tomter, bygninger og annen fast eiendom	3	3 039 603	3 039 603
Sum varige driftsmidler		3 039 603	3 039 603
Sum anleggsmidler		3 039 603	3 039 603
Omløpsmidler			
Fordringer			
Kundefordringer		9 550	6 550
Sum fordringer		9 550	6 550
Bankinnskudd, kontanter og lignende			
Bankinnskudd, kontanter og lignende	6	3 314 809	2 902 256
Sum bankinnskudd, kontanter og lignende		3 314 809	2 902 256
Sum omløpsmidler		3 324 359	2 908 806
SUM EIENDELER		6 363 962	5 948 409



SVINDLANDGÅRDENE AS
994 956 329



Balanse pr. 31.12

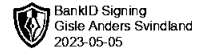
	Note	2022	2021
EGENKAPITAL OG GJELD			
Egenkapital			
Innskutt egenkapital			
Selskapskapital	7, 8	2 900 000	2 900 000
Overkurs	8	1 400 000	1 400 000
Sum innskutt egenkapital		4 300 000	4 300 000
Opptjent egenkapital			
Udekket tap	8	-587 158	-504 989
Sum opptjent egenkapital		-587 158	-504 989
Sum egenkapital		3 712 842	3 795 011
Gjeld			
Avsetning og forpliktelser			
Utsatt skatt	4, 5	422 096	0
Sum avsetning og forpliktelser		422 096	0
Annen langsiktig gjeld			
Øvrig langsiktig gjeld	9	2 118 847	2 085 655
Sum annen langsiktig gjeld		2 118 847	2 085 655
Kortsiktig gjeld			
Leverandørgjeld		39 208	1 625
Skyldige offentlige avgifter	6	17 850	18 517
Annen kortsiktig gjeld		53 119	47 600
Sum kortsiktig gjeld		110 177	67 742
Sum gjeld		2 651 120	2 153 397
SUM EGENKAPITAL OG GJELD		6 363 962	5 948 409

Eidsvoll,

Gisle Anders Svindland
styrets leder / daglig leder



SVINDLANDGÅRDENE AS
994 956 329



Noter

Regnskapsprinsipper

Årsregnskapet er satt opp i samsvar med regnskapsloven og god regnskapsskikk for små foretak.

Salgsinntekter

Inntektsføring ved salg av varer skjer på leveringstidspunktet. Tjenester inntektsføres etter hvert som de leveres.

Klassifisering og vurdering av balanseposter

Anleggsmidler er eiendeler bestemt til varig eie eller bruk. Eiendeler som er knyttet til varekretsløpet er klassifisert som omløpsmidler. Fordringer klassifiseres som omløpsmidler hvis de forfaller til betaling innen ett år etter transaksjonsdagen. Tilsvarende klassifiseres gjeld som kortsiktig hvis gjelden forfaller til betaling innen ett år. Langsiktig gjeld er gjeld som forfaller senere enn ett år etter transaksjonsdagen. Første års avdrag på langsiktige fordringer og langsiktig gjeld klassifiseres likevel ikke som omløpsmiddel og kortsiktig gjeld.

Omløpsmidler vurderes til laveste av anskaffelseskost og virkelig verdi. Kortsiktig gjeld balanseføres til nominelt beløp på etableringstidspunktet.

Anleggsmidler vurderes til anskaffelseskost. Varige anleggsmidler avskrives etter en fornuftig avskrivningsplan. Anleggsmidlene nedskrives til virkelig verdi ved verdifall som ikke forventes å være forbigående. Langsiktig gjeld med unntak av andre avsetninger balanseføres til nominelt beløp på etableringstidspunktet.

Fordringer

Kundefordringer og andre fordringer er oppført i balansen til pålydende etter fradrag for avsetning til forventet tap. Avsetning til tap gjøres på grunnlag av individuelle vurderinger av de enkelte fordringene. I tillegg gjøres det for øvrige kundefordringer en uspesifisert avsetning for å dekke antatt tap.

Varige driftsmidler

Varige driftsmidler balanseføres og avskrives over driftsmidlenes levetid dersom de har antatt levetid over 3 år og har en kostpris som overstiger kr 15 000. Direkte vedlikehold av driftsmidler kostnadsføres løpende under driftskostnader, mens påkostninger eller forbedringer tillegges driftsmidlets kostpris og avskrives i takt med driftsmidlet.

Skatt

Skattekostnaden i resultatregnskapet omfatter både periodens betalbare skatt og endring i utsatt skatt. Utsatt skatt er beregnet med 22% på grunnlag av de midlertidige forskjeller som eksisterer mellom regnskapsmessige og skattemessige verdier, samt skattemessig underskudd til fremføring ved utgangen av regnskapsåret. Skatteøkende og skattereduserende midlertidige forskjeller som reverserer eller kan reversere i samme periode er fastsatt og skattevirkningen er beregnet på netto grunnlaget.

Lån og sikkerhetsstillelse til ledende personer, aksjeeiere med videre

Det er ikke gitt lån eller sikkerhetsstillelse til medlemmer av styrende organer.

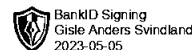
Note 1 - Antall årsverk

Antall årsverk sysselsatt i regnskapsåret:

1



SVINDLANDGÅRDENE AS
994 956 329



Note 2 - Lønnskostnader

Spesifikasjon av lønnskostnader	2022	2021
Lønn	243 173	247 500
Arbeidsgiveravgift	34 287	34 898
Pensjonskostnader	0	0
Andre relaterte ytelser	5 000	0
Sum	282 460	282 398

Mer om årsverk og lønn

Ytelser til ledende personer

Alle bokførte lønnskostnader er til daglig leder/styreleder.

Note 3 - Varige driftsmidler/anleggsmidler

	Tomter, bygninger og annen fast eiendom
Varige driftsmidler	
Anskaffelseskost pr 01.01	3 158 533
Tilgang i året	0
Avgang i året	0
Anskaffelseskost pr 31.12	3 158 533
Akkumulert av- og nedskrivninger 01.01	-118 930
Akkumulert av- og nedskrivninger 31.12	-118 930
Balansført verdi pr 31.12	3 039 603
Økonomisk levetid	0
Avskrivningsplan	Lineær

Note 4 - Spesifisering av skatt

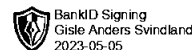
Skattekostnad	2022	2021
=/- Endringer i utsatt skattefordel	422 096	0
Skattekostnad	422 096	0
Skattepliktig inntekt		
Resultat før skatt	339 926	339 841
+/- Endring i midlertidige forskjeller	-2 051	-2 259
- Anvendelse av fremførbart underskudd	-337 875	-337 582
Skattepliktig inntekt	0	0

Note 5 - Midlertidige forskjeller - utsatt skatt/skattefordel

Utsatt skatt/utsatt skattefordel i balansen avsettes på grunnlag av forskjeller mellom regnskapsmessige og skattemessige verdier i henhold til norsk regnskapsstandard for skatt. Midlertidige skatteøkende og skattereduserende forskjeller som kan utlignes er nettoført.



SVINDLANDGÅRDENE AS 994 956 329



Midlertidige forskjeller knyttet til:	01.01.2022	31.12.2022	Endring
Anleggsmidler	3 019 276	3 021 309	-2 033
Omløpsmidler	0	19	-19
Fremførbart underskudd	-1 440 582	-1 102 707	-337 875
Netto forskjeller	1 578 694	1 918 620	-339 926
Sum midlertidige forskjeller som påvirker betalbar skatt	1 578 694	1 918 620	-339 926
Utsatt skatt 31.12.2022 basert på 22 %	0	422 096	-422 096

Prinsippendring utsatt skattefordel er aktivert i 2022

Note 6 - Bankinnskudd

	2022
I posten for bankinnskudd inngår egen konto for bundne skattetrekkmidler med Skyldig skattetrekk	8 400 -8 400

Note 7 - Aksjer

Aksjeklasse	Antall aksjer	Aksjenes pålydende	Bokført verdi
Ord. aksjer	2 900	1 000	2 900 000

Aksjonærer	Antall aksjer	Eierandel %	Aksjeklasse
SVINDLAND GISLE ANDERS	2 900	100	Ord. aksjer

Note 8 - Egenkapital

	Aksjekapital	Overkurs	Udekket tap	Sum
Egenkapital 31.12 forrige år	2 900 000	1 400 000	-504 989	3 795 011
Årsresultat	0	0	-82 170	-82 170
Egenkapital 31.12.2022	2 900 000	1 400 000	-587 158	3 712 842

Note 9 - Gjeld og garantiforpliktelser

	Beløp
Del av gjelden som forfaller til betaling mer enn fem år etter regnskapsårets slutt	2 118 847
Gjeld som er sikret ved pant eller lignende sikkerhet i eiendeler	0
Balanseført verdi av pantsatte eiendeler	0
Summen av garantiforpliktelser som ikke er regnskapsført	0

Mer om gjeld

Lån er ytet av Gisle Svinland