



ÅRSREGNSKAPET FOR REGNSKAPSÅRET 2024 - GENERELL INFORMASJON

Enheten

Organisasjonsnummer: 989 890 360
Organisasjonsform: Aksjeselskap
Foretaksnavn: TSCHUDI MARINE SERVICES AS
Forretningsadresse: Industriveien 19
9180 SKJERVØY

Regnskapsår

Årsregnskapets periode: 01.01.2024 - 31.12.2024

Konsern

Morselskap i konsern: Nei

Regnskapsregler

Regler for små foretak benyttet: Ja
Benyttet ved utarbeidelsen av årsregnskapet til selskapet: Regnskapslovens alminnelige regler

Årsregnskapet fastsatt av kompetent organ

Bekreftet av representant for selskapet: Audun Celius
Dato for fastsettelse av årsregnskapet: 30.06.2025

Grunnlag for avgivelse

År 2024: Årsregnskapet er elektronisk innlevert
År 2023: Tall er hentet fra elektronisk innlevert årsregnskap fra 2024

Det er ikke krav til at årsregnskapet m.v. som sendes til Regnskapsregisteret er undertegnet. Kontrollen på at dette er utført ligger hos revisor/enhetens øverste organ. Sikkerheten ivaretas ved at innsender har rolle/rettighet for innsending av årsregnskapet via Altinn, og ved at det bekreftes at årsregnskapet er fastsatt av kompetent organ.

Brønnøysundregistrene, 31.07.2025



Resultatregnskap

Beløp i: NOK	Note	2024	2023
RESULTATREGNSKAP			
Inntekter			
Salgsinntekt		397 232	759 366
Sum inntekter		397 232	759 366
Kostnader			
Varekostnad		99 878	463 304
Lønnskostnad		116 137	1 896 547
Avskrivning på varige driftsmidler og immaterielle eiendeler		381 079	387 934
Annen driftskostnad		742 042	1 113 579
Sum kostnader		1 339 136	3 861 364
Driftsresultat		-941 904	-3 101 998
Finansinntekter og finanskostnader			
Annen finansinntekt			1
Sum finansinntekter			1
Annen rentekostnad		393 322	529 415
Annen finanskostnad		983	467
Sum finanskostnader		394 305	529 882
Netto finans		-394 305	-529 881
Resultat før skattekostnad		-1 336 209	-3 631 879
Årsresultat		-1 336 209	-3 631 879



Balanse

Beløp i: NOK	Note	2024	2023
BALANSE - EIENDELER			
Anleggsmidler			
Immaterielle eiendeler			
Varige driftsmidler			
Tomter, bygninger og annen fast eiendom		2 676 879	3 001 047
Maskiner og anlegg		304 632	348 748
Driftsløsøre, inventar, verktøy, kontormaskiner og lignende		22 330	35 125
Sum varige driftsmidler		3 003 841	3 384 920
Sum anleggsmidler		3 003 841	3 384 920
Omløpsmidler			
Varer			
Varer		8 532	8 532
Sum varer		8 532	8 532
Fordringer			
Kundefordringer		220 935	
Andre fordringer		25 692	99 565
Konsernfordringer		936 610	1 091 610
Sum fordringer		1 183 237	1 191 175
Bankinnskudd, kontanter og lignende			
Bankinnskudd, kontanter og lignende		75 839	32 895
Sum bankinnskudd, kontanter og lignende		75 839	32 895
Sum omløpsmidler		1 267 608	1 232 602
SUM EIENDELER		4 271 449	4 617 522

BALANSE - EGENKAPITAL OG GJELD

Egenkapital

Innskutt egenkapital



Balanse

Beløp i: NOK	Note	2024	2023
Selskapskapital		611 200	611 200
Sum innskutt egenkapital		611 200	611 200
Opptjent egenkapital			
Annen egenkapital			120
Udekket tap		1 336 089	
Sum opptjent egenkapital		-1 336 089	120
Sum egenkapital		-724 889	611 320
Gjeld			
Langsiktig gjeld			
Annen langsiktig gjeld			
Gjeld til kredittinstitusjoner		3 625 365	1 302 257
Langsiktig konserngjeld		430 476	476
Sum annen langsiktig gjeld		4 055 841	1 302 733
Sum langsiktig gjeld		4 055 841	1 302 733
Kortsiktig gjeld			
Gjeld til kredittinstitusjoner		308 245	2 158 904
Leverandørgjeld		107 102	14 091
Skyldige offentlige avgifter		43 752	393 857
Kortsiktig konserngjeld		431 429	14 894
Annen kortsiktig gjeld		49 969	121 723
Sum kortsiktig gjeld		940 497	2 703 469
Sum gjeld		4 996 338	4 006 202
SUM EGENKAPITAL OG GJELD		4 271 449	4 617 522



Brønnøysundregistrene

ÅRSREGNSKAP FOR REGNSKAPSÅRET 2024 - GENERELL INFORMASJON

Journalnummer: 2025 717781

Enheten

Organisasjonsnummer: 989 890 360
Organisasjonsform: Aksjeselskap
Foretaksnavn: TSCHUDI MARINE SERVICES AS
Forretningsadresse: Industriveien 19
9180 SKJERVØY

Regnskapsår

Årsregnskapets periode: 01.01.2024 - 31.12.2024

Konsern

Morselskap i konsern: Nei

Regnskapsregler

Regler for små foretak benyttet: Ja
Benyttet ved utarbeidelsen av
årsregnskapet til selskapet: Regnskapslovens alminnelige regler

Årsregnskapet fastsatt av kompetent organ

Bekreftet av representant for selskapet: Audun Celius
Dato for fastsettelse av årsregnskapet: 30.06.2025

Revisjon

Selskapet har besluttet at årsregnskapet
ikke skal revideres: Ja

Grunnlag for avgivelse

År 2024: Årsregnskap er elektronisk innlevert.
År 2023: Tall er hentet fra elektronisk innlevert årsregnskap fra 2024.

Det er ikke krav til at årsregnskapet m.v. som sendes til Regnskapsregisteret er undertegnet. Kontrollen på at dette er utført ligger hos revisor/enhetens øverste organ. Sikkerheten ivaretas ved at innsender har rolle/rettighet for innsending av årsregnskapet via Altinn, og ved at det bekreftes at årsregnskapet er fastsatt av kompetent organ.

Brønnøysundregistrene, 30.07.2025



Organisasjonsnr: 989 890 360
TSCHUDI MARINE SERVICES AS

RESULTATREGNSKAP

Beløp i: NOK	Note	2024	2023
RESULTATREGNSKAP			
Inntekter			
Salgsinntekt		397 232	759 366
Sum inntekter		397 232	759 366
Kostnader			
Varekostnad		99 878	463 304
Lønnskostnad		116 137	1 896 547
Avskrivning på varige driftsmidler og immaterielle eiendeler		381 079	387 934
Annen driftskostnad		742 042	1 113 579
Sum kostnader		1 339 136	3 861 364
Driftsresultat		-941 904	-3 101 998
Finansinntekter og finanskostnader			
Annen finansinntekt			1
Sum finansinntekter			1
Annen rentekostnad		393 322	529 415
Annen finanskostnad		983	467
Sum finanskostnader		394 305	529 882
Netto finans		-394 305	-529 881
Resultat før skattekostnad		-1 336 209	-3 631 879
Årsresultat		-1 336 209	-3 631 879



Organisasjonsnr: 989 890 360
TSCHUDI MARINE SERVICES AS

BALANSE

Beløp i: NOK Note 2024 2023

BALANSE - EIENDELER

Anleggsmidler Immaterielle eiendeler

Varige driftsmidler

Tomter, bygninger og annen fast eiendom	2 676 879	3 001 047
Maskiner og anlegg	304 632	348 748
Driftsløsøre, inventar, verktøy, kontormaskiner og lignende	22 330	35 125
Sum varige driftsmidler	3 003 841	3 384 920

Sum anleggsmidler	3 003 841	3 384 920
--------------------------	------------------	------------------

Omløpsmidler

Varer

Varer	8 532	8 532
Sum varer	8 532	8 532

Fordringer

Kundefordringer	220 935	
Andre fordringer	25 692	99 565
Konsernfordringer	936 610	1 091 610
Sum fordringer	1 183 237	1 191 175

Bankinnskudd, kontanter og lignende

Bankinnskudd, kontanter og lignende	75 839	32 895
Sum bankinnskudd, kontanter og lignende	75 839	32 895

Sum omløpsmidler	1 267 608	1 232 602
-------------------------	------------------	------------------

SUM EIENDELER	4 271 449	4 617 522
----------------------	------------------	------------------

BALANSE - EGENKAPITAL OG GJELD

Egenkapital

Innskutt egenkapital

Selskapskapital	611 200	611 200
Sum innskutt egenkapital	611 200	611 200

Opptjent egenkapital

Annen egenkapital		120
Udekket tap	1 336 089	



Sum opptjent egenkapital	-1 336 089	120
Sum egenkapital	-724 889	611 320
Gjeld		
Langsiktig gjeld		
Annen langsiktig gjeld		
Gjeld til		
kredittinstitusjoner	3 625 365	1 302 257
Langsiktig konserngjeld	430 476	476
Sum annen langsiktig gjeld	4 055 841	1 302 733
Sum langsiktig gjeld	4 055 841	1 302 733
Kortsiktig gjeld		
Gjeld til		
kredittinstitusjoner	308 245	2 158 904
Leverandørgjeld	107 102	14 091
Skyldige offentlige avgifter	43 752	393 857
Kortsiktig konserngjeld	431 429	14 894
Annen kortsiktig gjeld	49 969	121 723
Sum kortsiktig gjeld	940 497	2 703 469
Sum gjeld	4 996 338	4 006 202
SUM EGENKAPITAL OG GJELD	4 271 449	4 617 522



Organisasjonsnr: 989 890 360
TSCHUDI MARINE SERVICES AS

NOTEOPPLYSNINGER - SELSKAP - alle poster oppgitt i hele tall

Note

Antall årsverk i regnskapsåret
1.00

Sum Beløp

Balanseført verdi 31.12. Varige driftsmidler Immaterielle eiend.

Konsernregnskap

Morselskapet sitt navn

Forretningskontor for morselskapet

Begrunnelse for at datterselskap er utelatt fra konsolideringen

Samlet beløp - tilknyttet selskap Årets Fjorårets

Samlet beløp - foretak i samme konsern Årets Fjorårets

Samlet beløp - foretak i samme konsern Årets Fjorårets

Samlet beløp - felles kontrollert virksomhet Årets Fjorårets

Pantstillelse Beløp

Beholdning av egne aksjer Antall Pålydende Andel av aksjek.



Skatteetaten

Vår dato
19.05.2021

Din/Deres dato
28.04.2021

Saksbehandler
Lars Waalorp

800 80 000
Skatteetaten.no

Din/Deres referanse
AR427277286

Telefon
90833418

Org.nr
974761076

Vår referanse
2021/5695567

Postadresse
Postboks 9200 Grønland
0134 OSLO

U.off.

BOREAL OFFSHORE AS
Postboks 63
9189 SKJERVØY

Att. Jon Edvard Sundnes

Tillatelse til å utarbeide årsregnskap og årsberetning på engelsk for Boreal Offshore AS, org.nr. 989 890 360

Vi viser til deres brev av 28. april 2021 der det søkes om dispensasjon fra kravet til å utarbeide årsregnskap og årsberetning på norsk for Boreal Offshore AS. Søknaden ble sendt til Skattedirektoratets Skattedirektoratets myndighet til å treffe enkeltvedtak etter regnskapsloven § 3-4 tredje ledd ble delegert til skattekontoret med virkning fra 1. juni 2019.

Skattekontoret gir på bakgrunn av en konkret helhetsvurdering Boreal Offshore AS dispensasjon fra kravet til å utarbeide årsregnskap og årsberetning på norsk, jf. regnskapsloven § 3-4 tredje ledd. Dispensasjonen gjelder så lenge opplysningene som danner grunnlaget for vedtaket ikke endres vesentlig.

Kopi av dette brevet må sendes til Regnskapsregisteret i Brønnøysund sammen med årsregnskapet. Den regnskapspliktige må selv dokumentere ved dette brev at tillatelse er gitt.

Bakgrunn

Boreal Offshore AS er eid av et norsk selskap som er en del av et internasjonalt konsern. Morselskapet og de øvrige datterselskapene har tidligere fått tillatelse til å utarbeide årsregnskap på engelsk. Konsernet driver virksomhet innen shipping, internasjonal logistikk, samt fast eiendom og finansielle investeringer. Arbeidsspråket internt, både forretningsmessig og i forbindelse med regnskap og finans, er på engelsk.

Øvrige brukere av regnskapene er hovedsakelig internasjonale samarbeidsparter. Konsernets vesentlige kunder og leverandører er også hovedsakelig utenlandske eller involvert i internasjonal virksomhet og har ingen problemer med å forholde seg til engelsk som arbeidsspråk.

Skattekontorets vurdering

Etter regnskapsloven § 3-4 tredje ledd skal "årsregnskapet og årsberetningen [...] være på norsk. Departementet kan ved [...] enkeltvedtak bestemme at årsregnskapet og/eller årsberetningen kan være på et annet språk."

I Ot. prp. nr. 42 (1997-1998) Om lov om årsregnskap mv., er det uttalt følgende om regnskapslovens formål, jf. pkt. 1.1:



"Regjeringen har som siktemål at regnskapsloven skal bidra til informative regnskaper for ulike grupper av regnskapsbrukere. Regnskapsbrukerne er dels investorer og kreditorer som tilfører kapital til foretakene, og dels andre grupper som har interesse av å vite hvordan foretaket drives, f.eks. de ansatte og lokalsamfunnet. Informasjonen til kapitalmarkedet skal gi grunnlag for riktig prising av finansielle objekter. Riktig prisdannelse på aksjer er en forutsetning for at ressursbruken i samfunnsøkonomien skal bli best mulig. Gode regnskaper vil også gjøre det vanskeligere for markedsdeltakere å ta ut spekulasjonsgevinster med basis i skjevt fordelt informasjon."

Det fremgår således at et av hovedformålene med regnskapsloven er å bidra til "informative regnskaper for ulike grupper av regnskapsbrukere". Regnskapsbrukere vil omfatte, jf. uttalelsen i proposisjonen, blant andre investorer, kreditorer, ansatte og lokalsamfunnet.

Det er etter skattekontorets vurdering derfor avgjørende ved vurdering av om dispensasjon fra kravet til å utarbeide årsregnskap og/eller årsberetning på norsk kan gis, at det ikke foreligger mulige brukere av regnskapsinformasjon som blir vesentlig berørt negativt ved en eventuell dispensasjon.

Det er særlig hensynet til brukerne av regnskapsinformasjon som skal vurderes ved en dispensasjonssøknad. I denne vurderingen har skattekontoret lagt særlig vekt på at selskapet er eid av ett selskap som også har tillatelse til å benytte engelsk. Videre er det vektlagt at selskapet driver virksomhet i en internasjonal bransje der alle sentrale aktører behersker og benytter engelsk.

Vennligst oppgi vår referanse ved henvendelse i saken.

Med hilsen

Lars Waaitorp
seniorrådgiver
Brukerdialog, brukerkontakt
Skatteetaten

Dokumentet er elektronisk godkjent og har derfor ikke håndskrevne signaturer.



Docusign Envelope ID: 5159BA7C-63BE-45FD-BB4E-3A8164593331

TSCHUDI MARINE SERVICES AS

ANNUAL REPORT 2024

Organization number: 989890360



Docusign Envelope ID: 5159BA7C-63BE-45FD-BB4E-3A8164593331

ANNUAL REPORT 2024

TSCHUDI MARINE SERVICES AS

THE FINANCIAL STATEMENTS 2024

INCOME STATEMENT

(amounts in NOK)

	Note	2024	2023
OPERATING INCOME			
Revenue	2	397 232	734 366
Other gains		-	25 000
Total operating income		397 232	759 366
OPERATING EXPENSES			
Goods and consumables		-99 878	-463 304
Personnel expenses	3	-116 137	-1 896 547
Depreciation charge	5	-381 079	-387 934
Other operating expenses		-742 042	-1 113 579
Total operating expenses		-1 339 136	-3 861 364
OPERATING PROFIT / (LOSS)		-941 904	-3 101 998
FINANCIAL INCOME AND EXPENSE			
Interest and similar expenses		-393 322	-529 415
Other interest income		-	1
Net gain / (loss) from foreign exchange		-983	-467
Net financial items		-394 305	-529 881
PROFIT / (LOSS) BEFORE TAXES		-1 336 209	-3 631 879
Income tax expense	4	-	-
NET PROFIT / (LOSS)	8	-1 336 209	-3 631 879



DocuSign Envelope ID: 5159BA7C-63BE-45FD-BB4E-3A8164593331

ANNUAL REPORT 2024


TSCHUDI MARINE SERVICES AS

BALANCE SHEET


(amounts in NOK)

	Note	31.12.2024	31.12.2023
Land, building and premises		2 676 879	3 001 047
Machinery and equipment		304 632	348 748
Office equipment		22 330	35 125
Total tangible fixed assets	5	3 003 841	3 384 920
Total non-current assets		3 003 841	3 384 920
Inventories		8 532	8 532
Prepaid expenses		25 692	33 445
Receivables from Group companies	6	936 610	1 091 610
Trade accounts receivable		220 935	-
Other receivables		-	66 120
Cash and cash equivalents	7	75 839	32 895
Total current assets		1 267 608	1 232 602
TOTAL ASSETS		4 271 449	4 617 522
Share capital		611 200	611 200
Other equity		-1 336 089	120
Total equity	8	-724 889	611 320
Long-term bank loans and lease liabilities	9	3 625 365	1 302 257
Loan payables to Group companies	6	430 476	476
Total non-current liabilities		4 055 841	1 302 733
Short-term borrowings	9	308 245	2 158 904
Payables to Group companies	6	431 429	14 894
Trade accounts payable		107 102	14 091
Public duties payable		43 752	393 857
Other current payables		49 969	121 723
Total current liabilities		940 497	2 703 469
Total liabilities		4 996 338	4 006 202
TOTAL EQUITY AND LIABILITIES		4 271 449	4 617 522


June 30, 2025

DocuSigned by:

A70549R0R247460

Jon Edvard Sundnes
Chairman of the Board

Signed by:

55346C95C8F24F9...

Peter Steiness Larsen
Member of the Board

DocuSigned by:

B538937030FC4B1...

Audun Celius
Member of the Board



DocuSign Envelope ID: 5159BA7C-63BE-45FD-BB4E-3A8164593331

ANNUAL REPORT 2024

TSCHUDI MARINE SERVICES AS

NOTES TO THE FINANCIAL STATEMENTS

Note 1 Accounting principles

Tschudi Marine Service AS (the Company) is a subsidiary of Tittis AS and the ultimate parent of the Company is Glarona AS.

The financial statements of the Company have been prepared in accordance with the Norwegian Accounting Act and generally accepted accounting principles for small companies. According to the permission received from the Directorate of Taxes, the current financial statements have been prepared only in English. The financial statements of the Company have been prepared under the going concern assumption and on a historical cost basis. The financial statements are presented in Norwegian krone (NOK) and all values are rounded to the nearest krone, except when otherwise indicated.

Going concern

The Company's equity amounted to NOK -724 889 and working capital amounted to NOK 327 111 at the end of 2024. The Company ordered an external valuation of its tangible fixed assets in 2024, which showed NOK 5 million of excess value compared to the assets' book value. The going concern assumption is based on the parent company's continuing financial support. Moreover, the Company is evaluating the sale of its real estate.

Foreign currency

Transactions in foreign currencies are initially recorded using exchange rates at the date of the transaction. Monetary assets and liabilities denominated in foreign currencies are translated to NOK at the rate of exchange at the balance sheet date. Non-monetary items that are measured at historical costs in a foreign currency are translated using the exchange rate at the date of the initial transaction. All currency differences are taken into profit or loss.

Revenue

Revenue is recognized to the extent that it is probable that the economic benefits will flow to the Company and the revenue can be reliably measured. Revenue is measured at the fair value of the consideration received or receivable, net of value added tax, commission fees and discounts. The following specific criteria have to be met before revenue is recognized:

- revenue from the sale of goods is recognized when the significant risks and rewards of ownership of the goods have passed to the buyer, usually on the delivery of the goods;
- service fee revenue is recognized in the period the services are provided;
- lease income arising from operating leases is accounted for on a straight-line basis over the lease terms.

Taxes

The income tax expense is comprised of both tax payable for the period, and changes in deferred tax. Deferred tax is determined on the basis of existing temporary differences between accounting net income and tax net income, including year-end loss carry-forwards, calculated at 22% at the end of 2024 and 2023. Temporary differences, both positive and negative, which will or are likely to reverse in the same period, are recorded as a net amount.

Deferred income tax assets are recognized to the extent that it is a probable that unused tax credits and unused tax losses can be utilized against future taxable profit (incl. through group contribution between the Tittis Group companies).



Docusign Envelope ID: 5159BA7C-63BE-45FD-BB4E-3A8164593331

ANNUAL REPORT 2024

TSCHUDI MARINE SERVICES AS

Receivables

Accounts receivable and other receivables are recorded in the balance sheet at nominal value less an allowance for doubtful accounts. Allowance for doubtful accounts is determined on the basis of an assessment of individual receivables.

Financial liabilities

Financial liabilities are initially accounted for at their acquisition cost consisting of the fair value of the amounts received thereof. After initial recognition, financial liabilities are measured at their amortized cost using the effective interest rate method.

Leases

Leases which transfer to a lessee substantially all the risks and benefits incidental to ownership of the leased asset are classified as finance leases. Other lease agreements are treated as operating leases. Finance leases are capitalized at the inception of the lease at the fair value of the leased assets or, if lower, at the present value of the minimum lease payments. Lease payments are apportioned between the finance charges and reduction of the lease liability so as to achieve a constant rate of interest on the remaining balance of the liability. Capitalized leased assets are depreciated over the shorter of the estimated useful life of the asset and the lease term, if there is no reasonable certainty that the Company will obtain ownership by the end of the lease term. Operating lease payments are recognized as an expense in the income statement on a straight-line basis over the lease term.

Pension plans

The Company had a defined contribution pension plan, including approved OTP scheme. For the plan, the Company paid contributions to a privately administered pension insurance plan on a contractual basis. The Company had no further payment obligations once the contributions had been paid. The contributions were recognized as an employee benefit expense when they were due.

Note 2 Revenue

	2024	2023
Rental income	368 256	323 644
Other income	28 976	410 722
Total	397 232	734 366

Note 3 Personnel and other operating expenses

	2024	2023
Personnel expenses		
Salaries and accrued vacation	-102 422	-1 514 378
Pension expense – contribution plan (prepaid fund)	-	-
Other personnel expenses	-13 715	-382 169
Total	-116 137	-1 896 547



DocuSign Envelope ID: 5159BA7C-63BE-45FD-BB4E-3A8164593331

ANNUAL REPORT 2024

TSCHUDI MARINE SERVICES AS

At the end of 2023, there was one employee in the Company (2024: none). No fees were paid to Board members in 2024 and 2023. In 2023, NOK 869 203 of salary (2024: zero) was paid to the Managing Director. There were no loans given to Board members.

In 2024, other operating expenses included services purchased from other companies of the Glarona group in the amounts of NOK 400 619 (2023: NOK 409 142).

Note 4 Tax

In 2024 and 2023, the Company's income tax amounted to zero.

	2024	2023
Profit / (loss) before income tax	-1 336 209	-3 631 879
Permanent differences	520	85 102
Changes in temporary differences	83 947	-18 327
Group contribution (Note 8)	-	1 091 610
Changes in tax losses carried forward	1 251 742	2 473 494
Basis for calculating tax payable	-	-

As of 31 December, the Company has unrecognized deferred income tax asset regarding the following temporary differences:

	2024	2023
Tangible fixed assets	235 146	208 126
Financial leases	29 394	37 946
Tax losses carried forward	11 244 260	10 968 877
Total	11 508 800	11 214 949

Note 5 Tangible fixed assets

	Land, building and premises	Machinery and equipment	Others assets	Total tangible fixed assets
Cost as of 01.01.2024	6 248 524	433 523	51 022	6 733 069
Cost as of 31.12.2024	6 248 524	433 523	51 022	6 733 069
Accum. depreciation as of 01.01.24	-3 247 477	-84 775	-15 897	-3 348 149
Depreciation charge for 2024	-324 168	-44 116	-12 795	-381 079
Accum. depreciation as of 31.12.24	-3 571 645	-128 891	-28 692	-3 729 228
Book value as of 31.12.2024	2 676 879	304 632	22 330	3 003 841
Depreciation period	10-20 years	2-10 years		



DocuSign Envelope ID: 5159BA7C-63BE-45FD-BB4E-3A8164593331

ANNUAL REPORT 2024

TSCHUDI MARINE SERVICES AS

Note 6 Receivables from and payables to Group companies

The Company has the following receivables from and payable to the Group companies:

	31.12.2024	31.12.2023
Group contribution receivable from a sister company (Note 8)	936 610	1 091 610
Short-term receivables from Group companies	936 610	1 091 610
Trade accounts payable to sister companies	431 429	14 894
Short-term payables to Group companies	431 429	14 894
Loan payable to the parent company	430 476	476
Long-term payables to Group companies	430 476	476

The loan payable to the parent company is an interest-free loan and is due at the end of 2026.

Note 7 Cash and cash equivalents

As of 31 December 2024, cash consisted of bank deposits, including NOK 787 that can be used only for withholding personal income tax payments (2023: NOK 32 617). Bank account with overdraft facilities was presented under borrowing at the end of 2023 (Note 9).

Note 8 Equity

As of 31 December 2024, the share capital of the Company consists of 1 910 shares with a face value of NOK 320 per share. 100% of the shares are owned by Tittlis AS.

	Share capital	Share premium	Other equity	Total equity
Balance as per 31.12.2022	601 650	22 198 020	-23 200 681	-401 011
Share capital increase	9 550	3 543 050	-	3 552 600
Covering accumulated losses	-	-25 741 070	25 741 070	-
Group contribution	-	-	1 091 610	1 091 610
Net loss for 2023	-	-	-3 631 879	-3 631 879
Balance as per 31.12.2023	611 200	-	120	611 320
Net loss for 2024	-	-	-1 336 209	-1 336 209
Balance as per 31.12.2024	611 200	-	-1 336 089	-724 889



DocuSign Envelope ID: 5159BA7C-63BE-45FD-BB4E-3A8164593331

ANNUAL REPORT 2024

TSCHUDI MARINE SERVICES AS

In 2023, the shareholder of the Company decided the following:

- 1) to increase share capital from NOK 601 650 to NOK 611 200 through an increase in the nominal value of the existing shares. The aggregated subscription price in the share capital increase was NOK 3 552 600, of which NOK 9 550 comprised of share capital and NOK 3 543 050 comprised of share premium. The subscription amount was settled against the Company's loan and other payables to its shareholder;
- 2) to cover accumulated losses (incl. loss earned in 2023) with share premium in the total amount of NOK 25 741 070.

In addition, a group contribution from a sister company in the amount of NOK 1 091 610 was recognized at the end of 2023, NOK 155 000 of which was collected in 2024 (Notes 4 and 6).

Note 9 Loan and lease payables

	31.12.2024	31.12.2023
Loans payable to the bank	3 799 999	1 168 646
Overdraft facility (max limit in the amount of NOK 2 500 000)	-	2 120 032
Financial lease liabilities	133 611	172 483
Total	3 933 610	3 461 161
Incl. payable within next year	308 245	2 158 904
Incl. payable after one year	3 625 365	1 302 257

In 2024, the overdraft facility and a bank loan were refinanced with NOK 4 000 000 of long-term loan with quarterly repayments in the amount of NOK 66 667. Under the new long-term loan, the Company also received NOK 330 197 of additional financing from the bank.

As of 31 December 2024, the following assets were pledged to secure loans payable to the bank (incl. overdraft facility): real estate with a book value of NOK 2 539 253 and receivables with a book value of NOK 1 157 545.

The cost of leased assets amounted to NOK 220 450 and the book value of these assets amounted to NOK 176 360 at the end of 2024 (2023: NOK 220 450 and NOK 198 405, respectively). The lease agreement was terminated at the beginning of 2025 transferring the leased asset to a new lessee.