



## ÅRSREGNSKAPET FOR REGNSKAPSÅRET 2020 - GENERELL INFORMASJON

### Enheten

Organisasjonsnummer: 919 892 722  
Organisasjonsform: Aksjeselskap  
Foretaksnavn: HELGELAND INDUSTRIER AS  
Forretningsadresse: Ytterøra 9  
8656 MOSJØEN

### Regnskapsår

Årsregnskapets periode: 01.01.2020 - 31.12.2020

### Konsern

Mørselskap i konsern: Ja  
Konsernregnskap lagt ved: Ja

### Regnskapsregler

Regler for små foretak benyttet: Nei  
Benyttet ved utarbeidelsen av årsregnskapet til selskapet: Regnskapslovens alminnelige regler  
Benyttet ved utarbeidelsen av årsregnskapet til konsernet: Regnskapslovens alminnelige regler

### Årsregnskapet fastsatt av kompetent organ

Bekreftet av representant for selskapet: Sven Thure Øberg  
Dato for fastsettelse av årsregnskapet: 15.04.2021

### Grunnlag for avgivelse

År 2020: Årsregnskapet er elektronisk innlevert  
År 2019: Tall er hentet fra elektronisk innlevert årsregnskap fra 2020

*Det er ikke krav til at årsregnskapet m.v. som sendes til Regnskapsregisteret er undertegnet. Kontrollen på at dette er utført ligger hos revisor/enhetens øverste organ. Sikkerheten ivaretas ved at innsender har rolle/rettighet for innsending av årsregnskapet via Altinn, og ved at det bekreftes at årsregnskapet er fastsatt av kompetent organ.*

Brønnøysundregistrene, 20.07.2022



## Resultatregnskap

Beløp i: NOK	Note	2020	2019
<b>RESULTATREGNSKAP</b>			
<b>Inntekter</b>			
Salgsinntekt	9	55 162 858	58 982 625
<b>Sum inntekter</b>		<b>55 162 858</b>	<b>58 982 625</b>
<b>Kostnader</b>			
Varekostnad		11 276 374	12 793 048
End.beh.varer u.tilv. og ferdigvarer		272 836	151 728
Lønnskostnad	8, 10	28 847 867	29 062 938
Avskrivning av driftsmidler	2	1 952 493	1 890 516
Annen driftskostnad		7 785 680	8 403 614
<b>Sum kostnader</b>		<b>50 135 250</b>	<b>52 301 844</b>
<b>Driftsresultat</b>		<b>5 027 608</b>	<b>6 680 781</b>
<b>Finansinntekter og finanskostnader</b>			
Annen renteinntekt		649 330	915 142
<b>Sum finansinntekter</b>		<b>649 330</b>	<b>915 142</b>
Annen rentekostnad		35 986	42 282
<b>Sum finanskostnader</b>		<b>35 986</b>	<b>42 282</b>
<b>Netto finans</b>		<b>613 344</b>	<b>872 860</b>
<b>Ordinært resultat før skattekostnad</b>		<b>5 640 952</b>	<b>7 553 641</b>
<b>Ordinært resultat etter skattekostnad</b>		<b>5 640 952</b>	<b>7 553 641</b>
<b>Årsresultat</b>		<b>5 640 952</b>	<b>7 553 641</b>
<b>Overføringer og disponeringer</b>			
Avsatt til annen egenkapital	1	5 640 952	7 553 643
<b>Sum overføringer og disponeringer</b>		<b>5 640 952</b>	<b>7 553 643</b>



## Balanse

Beløp i: NOK	Note	2020	2019
<b>BALANSE - EIENDELER</b>			
<b>Anleggsmidler</b>			
<b>Immaterielle eiendeler</b>			
<b>Varige driftsmidler</b>			
Tomter og bygninger	2, 4	39 401 345	40 734 231
Maskiner og anlegg	2, 4	2 870 344	3 249 159
<b>Sum varige driftsmidler</b>		<b>42 271 689</b>	<b>43 983 390</b>
<b>Finansielle anleggsmidler</b>			
Investering i datterselskap	3	850 000	850 000
Lån til foretak i samme konsern	6	5 574 733	5 456 509
Investeringer i aksjer og andeler	3	17 050	17 050
Pensjonsmidler	8	3 013 059	2 334 761
<b>Sum finansielle anleggsmidler</b>		<b>9 454 842</b>	<b>8 658 320</b>
<b>Sum anleggsmidler</b>		<b>51 726 531</b>	<b>52 641 710</b>
<b>Omløpsmidler</b>			
<b>Varer</b>			
Varelager	4, 5	1 119 500	1 392 336
<b>Sum varer</b>		<b>1 119 500</b>	<b>1 392 336</b>
<b>Fordringer</b>			
Kundefordringer	4, 6	11 360 515	12 039 488
Andre fordringer		433 930	245 933
<b>Sum fordringer</b>		<b>11 794 445</b>	<b>12 285 421</b>
<b>Bankinnskudd, kontanter og lignende</b>			
Bankinnskudd, kontanter o.l.	11	67 341 015	59 970 977
<b>Sum bankinnskudd, kontanter og lignende</b>		<b>67 341 015</b>	<b>59 970 977</b>
<b>Sum omløpsmidler</b>		<b>80 254 960</b>	<b>73 648 734</b>
<b>SUM EIENDELER</b>		<b>131 981 491</b>	<b>126 290 444</b>



## Balanse

Beløp i: NOK	Note	2020	2019
<b>BALANSE - EGENKAPITAL OG GJELD</b>			
<b>Egenkapital</b>			
<b>Innskutt egenkapital</b>			
Aksjekapital	1, 7	807 000	807 000
Beholdning av egne aksjer	1, 7	-10 000	-10 000
<b>Sum innskutt egenkapital</b>		<b>797 000</b>	<b>797 000</b>
<b>Opptjent egenkapital</b>			
Annen egenkapital	1	121 301 148	115 660 196
<b>Sum opptjent egenkapital</b>		<b>121 301 148</b>	<b>115 660 196</b>
<b>Sum egenkapital</b>		<b>122 098 148</b>	<b>116 457 196</b>
<b>Gjeld</b>			
<b>Langsiktig gjeld</b>			
<b>Annen langsiktig gjeld</b>			
Annen langsiktig gjeld	4	1 020 000	1 020 000
<b>Sum annen langsiktig gjeld</b>		<b>1 020 000</b>	<b>1 020 000</b>
<b>Sum langsiktig gjeld</b>		<b>1 020 000</b>	<b>1 020 000</b>
<b>Kortsiktig gjeld</b>			
Leverandørgjeld	6	1 191 878	1 795 127
Skyldige offentlige avgifter		3 266 995	3 177 032
Annen kortsiktig gjeld		4 404 469	3 841 089
<b>Sum kortsiktig gjeld</b>		<b>8 863 342</b>	<b>8 813 248</b>
<b>Sum gjeld</b>		<b>9 883 342</b>	<b>9 833 248</b>
<b>SUM EGENKAPITAL OG GJELD</b>		<b>131 981 490</b>	<b>126 290 444</b>



### Konsernets resultatregnskap

Beløp i: NOK	Note	2020	2019
<b>RESULTATREGNSKAP</b>			
<b>Inntekter</b>			
Salgsinntekt	9	81 671 410	86 554 725
<b>Sum inntekter</b>		<b>81 671 410</b>	<b>86 554 725</b>
<b>Kostnader</b>			
Varekostnad		12 891 670	14 903 090
End.beh.varer u.tilv. og ferdigvarer		124 814	97 412
Lønnskostnad	8, 10	43 694 498	44 016 853
Avskrivning av driftsmidler	2	3 407 700	3 539 282
Annen driftskostnad		9 403 331	10 396 823
<b>Sum kostnader</b>		<b>69 522 013</b>	<b>72 953 460</b>
<b>Driftsresultat</b>		<b>12 149 397</b>	<b>13 601 265</b>
<b>Finansinntekter og finanskostnader</b>			
Annen renteinntekt		1 684 094	1 956 742
Annen finansinntekt		11 297	8 489
<b>Sum finansinntekter</b>		<b>1 695 391</b>	<b>1 965 231</b>
Nedskrivning av andre finansielle anleggsmidler		0	494
Annen rentekostnad		185 051	284 506
<b>Sum finanskostnader</b>		<b>185 051</b>	<b>285 000</b>
<b>Netto finans</b>		<b>1 510 340</b>	<b>1 680 231</b>
<b>Ordinært resultat før skattekostnad</b>		<b>13 659 737</b>	<b>15 281 496</b>
Skattekostnad	12	80 922	38 855
<b>Ordinært resultat etter skattekostnad</b>		<b>13 578 815</b>	<b>15 242 641</b>
<b>Årsresultat</b>		<b>13 578 815</b>	<b>15 242 641</b>
<b>Overføringer og disponeringer</b>			
Avsatt til annen egenkapital	1	13 578 815	15 242 642
<b>Sum overføringer og disponeringer</b>		<b>13 578 815</b>	<b>15 242 642</b>



## Konsernets balanse

Beløp i: NOK	Note	2020	2019
<b>BALANSE - EIENDELER</b>			
<b>Anleggsmidler</b>			
<b>Immaterielle eiendeler</b>			
Utsatt skattefordel		39 609	0
Goodwill	2, 3	-206 485	-258 105
<b>Sum immaterielle eiendeler</b>		<b>-166 876</b>	<b>-258 105</b>
<b>Varige driftsmidler</b>			
Tomter og bygninger	2, 4	52 256 908	54 361 842
Maskiner og anlegg	2, 4	5 041 737	4 996 774
<b>Sum varige driftsmidler</b>		<b>57 298 645</b>	<b>59 358 616</b>
<b>Finansielle anleggsmidler</b>			
Investeringer i aksjer og andeler	3	685 588	674 291
Pensjonsmidler	8	3 013 059	2 334 761
<b>Sum finansielle anleggsmidler</b>		<b>3 698 647</b>	<b>3 009 052</b>
<b>Sum anleggsmidler</b>		<b>60 830 416</b>	<b>62 109 563</b>
<b>Omløpsmidler</b>			
<b>Varer</b>			
Varelager	4, 5	1 906 650	2 031 464
<b>Sum varer</b>		<b>1 906 650</b>	<b>2 031 464</b>
<b>Fordringer</b>			
Kundefordringer	4, 6	13 259 736	13 397 294
Andre fordringer		433 930	245 933
<b>Sum fordringer</b>		<b>13 693 666</b>	<b>13 643 227</b>
<b>Bankinnskudd, kontanter og lignende</b>			
Bankinnskudd, kontanter o.l.	11	156 849 306	140 584 154
<b>Sum bankinnskudd, kontanter og lignende</b>		<b>156 849 306</b>	<b>140 584 154</b>
<b>Sum omløpsmidler</b>		<b>172 449 622</b>	<b>156 258 845</b>
<b>SUM EIENDELER</b>		<b>233 280 038</b>	<b>218 368 408</b>



## Konsernets balanse

Beløp i: NOK	Note	2020	2019
<b>BALANSE - EGENKAPITAL OG GJELD</b>			
<b>Egenkapital</b>			
<b>Innskutt egenkapital</b>			
Aksjekapital	1, 7	807 000	807 000
Beholdning av egne aksjer	1, 7	-10 000	-10 000
<b>Sum innskutt egenkapital</b>		<b>797 000</b>	<b>797 000</b>
<b>Opptjent egenkapital</b>			
Annen egenkapital	1	215 670 212	202 091 397
<b>Sum opptjent egenkapital</b>		<b>215 670 212</b>	<b>202 091 397</b>
<b>Sum egenkapital</b>		<b>216 467 212</b>	<b>202 888 397</b>
<b>Gjeld</b>			
<b>Langsiktig gjeld</b>			
Utsatt skatt	12	0	3 152
<b>Sum avsetninger for forpliktelser</b>		<b>0</b>	<b>3 152</b>
<b>Annen langsiktig gjeld</b>			
Gjeld til kredittinstitusjoner	4	2 317 000	2 832 000
Annen langsiktig gjeld	4	1 020 000	1 020 000
<b>Sum annen langsiktig gjeld</b>		<b>3 337 000</b>	<b>3 852 000</b>
<b>Sum langsiktig gjeld</b>		<b>3 337 000</b>	<b>3 855 152</b>
<b>Kortsiktig gjeld</b>			
Leverandørgjeld	6	1 413 271	1 903 842
Betalbar skatt	12	123 683	85 400
Skyldige offentlige avgifter		4 123 322	4 208 389
Annen kortsiktig gjeld		7 815 549	5 427 229
<b>Sum kortsiktig gjeld</b>		<b>13 475 825</b>	<b>11 624 860</b>
<b>Sum gjeld</b>		<b>16 812 825</b>	<b>15 480 012</b>
<b>SUM EGENKAPITAL OG GJELD</b>		<b>233 280 037</b>	<b>218 368 409</b>



Til generalforsamlingen i Helgeland Industrier AS

## *Uavhengig revisors beretning*

### *Uttalelse om revisjonen av årsregnskapet*

---

#### *Konklusjon*

Vi har revidert Helgeland Industrier AS' årsregnskap, som består av:

- selskapsregnskapet, som består av balanse per 31. desember 2020, resultatregnskap og kontantstrømoppstilling for regnskapsåret avsluttet per denne datoen og noter til årsregnskapet, herunder et sammendrag av viktige regnskapsprinsipper, og
- konsernregnskapet, som består av balanse per 31. desember 2020, resultatregnskap og kontantstrømoppstilling for regnskapsåret avsluttet per denne datoen og noter til årsregnskapet, herunder et sammendrag av viktige regnskapsprinsipper.

Etter vår mening:

- er årsregnskapet avgitt i samsvar med lov og forskrifter
- gir det medfølgende selskapsregnskapet et rettviseende bilde av den finansielle stillingen til Helgeland Industrier AS per 31. desember 2020 og av selskapets resultater og kontantstrømmer for regnskapsåret som ble avsluttet per denne datoen i samsvar med regnskapslovens regler og god regnskapsskikk i Norge.
- gir det medfølgende konsernregnskapet et rettviseende bilde av den finansielle stillingen til konsernet Helgeland Industrier AS per 31. desember 2020 og av konsernets resultater og kontantstrømmer for regnskapsåret som ble avsluttet per denne datoen i samsvar med regnskapslovens regler og god regnskapsskikk i Norge.

---

#### *Grunnlag for konklusjonen*

Vi har gjennomført revisjonen i samsvar med lov, forskrift og god revisjonsskikk i Norge, herunder de internasjonale revisjonsstandardene International Standards on Auditing (ISA-ene). Våre oppgaver og plikter i henhold til disse standardene er beskrevet i Revisors oppgaver og plikter ved revisjon av årsregnskapet. Vi er uavhengige av selskapet og konsernet slik det kreves i lov og forskrift, og har overholdt våre øvrige etiske forpliktelser i samsvar med disse kravene. Etter vår oppfatning er innhentet revisjonsbevis tilstrekkelig og hensiktsmessig som grunnlag for vår konklusjon.

---

#### *Øvrig informasjon*

Ledelsen er ansvarlig for øvrig informasjon. Øvrig informasjon omfatter informasjon i årsrapporten bortsett fra årsregnskapet og den tilhørende revisjonsberetningen.

Vår uttalelse om revisjonen av årsregnskapet dekker ikke øvrig informasjon, og vi attesterer ikke den øvrige informasjonen.

---

PricewaterhouseCoopers AS, Petter Dass gate 3, Postboks 524, NO-8656 Mosjøen  
T: 02316, org. no.: 987 009 713 MVA, www.pwc.no  
Statsautoriserte revisorer, medlemmer av Den norske Revisorforening og autorisert regnskapsførerselskap

Uavhengig revisors beretning - Helgeland Industrier AS



I forbindelse med revisjonen av årsregnskapet er det vår oppgave å lese øvrig informasjon med det formål å vurdere hvorvidt det foreligger vesentlig inkonsistens mellom øvrig informasjon og årsregnskapet, kunnskap vi har opparbeidet oss under revisjonen, eller hvorvidt den tilsynelatende inneholder vesentlig feilinformasjon.

Dersom vi konkluderer med at den øvrige informasjonen inneholder vesentlig feilinformasjon er vi pålagt å rapportere det. Vi har ingenting å rapportere i så henseende.

---

#### *Styrets og daglig leders ansvar for årsregnskapet*

Styret og daglig leder (ledelsen) er ansvarlig for å utarbeide årsregnskapet i samsvar med lov og forskrifter, herunder for at det gir et rettviseende bilde i samsvar med regnskapslovens regler og god regnskapsskikk i Norge. Ledelsen er også ansvarlig for slik intern kontroll som den finner nødvendig for å kunne utarbeide et årsregnskap som ikke inneholder vesentlig feilinformasjon, verken som følge av misligheter eller utilsiktede feil.

Ved utarbeidelsen av årsregnskapet er ledelsen ansvarlig for å ta standpunkt til selskapets og konsernets evne til fortsatt drift, og på tilbørlig måte å opplyse om forhold av betydning for fortsatt drift. Forutsetningen om fortsatt drift skal legges til grunn for årsregnskapet så lenge det ikke er sannsynlig at virksomheten vil bli avviklet.

---

#### *Revisors oppgaver og plikter ved revisjonen av årsregnskapet*

Vårt mål med revisjonen er å oppnå betryggende sikkerhet for at årsregnskapet som helhet ikke inneholder vesentlig feilinformasjon, verken som følge av misligheter eller utilsiktede feil, og å avgi en revisjonsberetning som inneholder vår konklusjon. Betryggende sikkerhet er en høy grad av sikkerhet, men ingen garanti for at en revisjon utført i samsvar med lov, forskrift og god revisjonsskikk i Norge, herunder ISA-ene, alltid vil avdekke vesentlig feilinformasjon som eksisterer. Feilinformasjon kan oppstå som følge av misligheter eller utilsiktede feil. Feilinformasjon blir vurdert som vesentlig dersom den enkeltvis eller samlet med rimelighet kan forventes å påvirke økonomiske beslutninger som brukerne foretar basert på årsregnskapet.

For videre beskrivelse av revisors oppgaver og plikter vises det til:  
<https://revisorforeningen.no/revisjonsberetninger>

---

#### *Uttalelse om andre lovmessige krav*

---

##### *Konklusjon om årsberetningen*

Basert på vår revisjon av årsregnskapet som beskrevet ovenfor, mener vi at opplysningene i årsberetningen om årsregnskapet og forutsetningen om fortsatt drift er konsistente med årsregnskapet og i samsvar med lov og forskrifter.

---

##### *Konklusjon om registrering og dokumentasjon*

Basert på vår revisjon av årsregnskapet som beskrevet ovenfor, og kontrollhandlinger vi har funnet nødvendig i henhold til internasjonal standard for attestasjonsoppdrag (ISAE) 3000 «Attestasjonsoppdrag som ikke er revisjon eller forenklet revisorkontroll av historisk finansiell informasjon», mener vi at ledelsen har oppfylt sin plikt til å sørge for ordentlig og oversiktlig registrering og dokumentasjon av selskapets regnskapsopplysninger i samsvar med lov og god bokføringskikk i Norge.

(2)



Uavhengig revisors beretning - Helgeland Industrier AS



Mosjøen, 31. mai 2021  
**PricewaterhouseCoopers AS**

Silja Eriksen  
Statsautorisert revisor  
(elektronisk signert)



 Securely signed with Brevio

Revisjonsberetning

**Signers:**

<b>Name</b>	<b>Method</b>	<b>Date</b>
Eriksen, Silja	BANKID	2021-05-31 22:28

**This document package contains:**

- Closing page (this page)
- The original document(s)
- The electronic signatures. These are not visible in the document, but are electronically integrated.



This file is sealed with a digital signature.  
The seal is a guarantee for the authenticity  
of the document.



# HELGELAND INDUSTRIER AS

## ÅRSBERETNING 2020

### FIRMAINFORMASJON

Helgeland Industrier AS (HIAS) er en moderne Arbeid- og inkluderingsbedrift. HIAS er organisert som et konsern. Konsernet har hovedkontor i Mosjøen og avdelinger i Sandnessjøen og Brønnøysund. Datterselskap er Helgeland ASV AS og Brønnøy Brygge AS.

Primærvirksomheten til bedriften er å avklare, kvalifisere og formidle personer med bistandsbehov til arbeid eller utdanning. Bedriften tilbyr alt fra enkel arbeidstrening til å kunne tilby lærlingekontrakter innen flere fagområder. For personer som har liten mulighet til å få arbeid i ordinært arbeidsliv kan bedriften tilby varig tilrettelagt arbeid.

Av øvrige forretningsområder kan nevnes mekanisk verksted, catering, kantinedrift, vaskeri, snekkerverksted og omsorgstjenester. Arbeidstreningen og kvalifiseringen skjer ute i de ulike avdelinger og ved samarbeidende organisasjoner i privat og offentlig næringsliv.

Bedriften ble stiftet i 1975. I gjennomsnitt hadde 96 personer sitt daglige virke i Helgeland Industrier AS i 2020. Tilsvarene tall for konsernet er 207 personer. Tallene inkluderer både fast ansatte og deltakere på arbeidsmarkedstiltakene VLT (varig lønnstilskudd) og VTA (varig tilrettelagt arbeid).

Eierne til bedriften er Nordland fylkeskommune og 11 Helgelandskommuner. Privat næringsliv eier også en mindre del av aksjene.

HIAS er medlem av bransjeorganisasjonen Arbeid og Inkludering i NHO Service og Handel. Bedriften er også IA bedrift.

### FORTSATT DRIFT

I samsvar med regnskapsloven § 3-3 a bekreftes det at forutsetningene om fortsatt drift er tilstede. Til grunn for dette ligger resultatprognoser for år 2021 og vedtatte tiltak for å imøtekomme de antatte utfordringer bransjen vil stå ovenfor i framtiden. Helgeland Industrier AS og konsernet er i en sunn økonomisk og finansiell stilling ut fra virksomhetens egenart, risiko og omfang.



## HENDELSER ETTER BALANSEDAGEN – COVID 19

Ledelsen og styret er oppmerksom på at de faktiske effektene av Covid 19 kan avhenge av faktorer som er utenfor selskapets kontroll.

Helgeland Industrier AS (HIAS) vil merke situasjonen rundt Covid 19 i form av tapte driftsinntekter og økt kredittrisiko i en mindre del av forretningsområdene. Det vesentligste av omsetningen til HIAS er knyttet til langsiktige avtaler med solide offshoreselskap og industriforetak, sykehus, kommuner og andre offentlige organisasjoner.

Vår vaskerivirksomhet har forholdsvis liten omsetning til hotell og reiselivsnæringene. Det er mot disse bransjene omsetningen vil gå ned og hvor vi antar kredittrisikoen vil øke. Det er en viss risiko med sammenbrudd i leverandørkjeden av råvarer til vaskeriene, men situasjonen er så langt håndterbar og antas bedre seg i løpet av sommeren.

Vår cateringvirksomhet og servering i egne selskapslokaler i Mosjøen og Sandnessjøen har mistet kundegrunnlaget grunnet Covid 19. Driften er redusert til et minimum. Omsetningen til konfirmasjoner er utsatt fra mai til høsten 2021. HIAS drifter to kantiner i eksterne bedrifter. Den ene kantina er stengt. Den andre holder åpent og merker en nedgang i omsetningen. Omorganisering og permittering gjennomført.

Mekanisk verksted har god ordretilgang.

Våre arbeids- og inkluderingstjenester til konkurranseutsatte og skjermede tiltak til NAV videreføres i stort sett samme omfang som tidligere. NAV har i Covid 19 tiden endret resultatkravene og vil fortsatt kjøpe tjenester av leverandører som har innført digitale tilbud til deltakerne på de ulike arbeidsmarkedstiltak. HIAS har kommet langt i digitaliseringsarbeidet.

Det er gjennomført risikovurderinger på de ulike avdelinger i forbindelse med Covid 19. Den største risikoen er at bedriften må stoppe produksjon på grunn av smitte. Derfor har driften ved våre lokasjoner i Brønnøysund, Sandnessjøen og Mosjøen blitt delt opp i flere smittesoner. Dersom det oppdages smitte i en sone så stenges denne, mens de øvrige kan drifte videre. Strenge smitteverntiltak er innført.

Vårt datterselskap Helgeland ASV AS vil i mindre grad påvirkes økonomisk av Covid 19.

Datterselskapet Brønnøy Brygge AS vil på kort sikt ikke merke Covid 19 situasjonen. Selskapet leier ut lokaler til et treningssenter som midlertidig har stengt sin virksomhet. Dersom treningssenteret må holde stengt over tid så antas kredittrisikoen å øke mot denne virksomheten. Imidlertid ser det ut som de statlige virkemidlene settes inn mot bransjer som må holde stengt inntil videre.

HIAS konsernet har god likviditet og forholdsvis stor egenkapital. Overskuddslikviditeten er plassert i bank.

Styret i HIAS kan ikke se at den etterfølgende hendelsen vil få innvirkning på balanseført verdi av eiendeler og forpliktelser. Konsekvensene av forventede tap av inntekter og økte kostnader er håndterbare innenfor ordinær drift i 2021.



## ÅRET SOM GIKK

I år 2020 ble det avholdt 3 ordinære styremøter og behandlet 20 saker. Blant viktige saker som er behandlet i styret kan følgende nevnes:

- # Strategidokument for HIAS konsernet.
- # Budsjett og periodisk oppfølging av økonomiske resultat.
- # Endringer i regjeringens arbeidsmarkedspolitikk som gir vesentlige endringer i rammebetingelsene for Arbeid- og inkluderingsbedriftene.
- # Investering i en varebil og to vaskemaskiner.
- # Tiltak i forbindelse med Covid 19

## MILJØET

Bedriften har egne arbeidsmiljøutvalg ved de tre avdelingskontorene. AMU har jevnlig møter og rapporterer til adm. direktør.

Totalt sykefravær i bedriften var 6,2 % i år 2020. En økning på 1,4 % i forhold til året før. Sykefraværet fordeler seg på 6,5 % for menn og 5,7 % for kvinner.

Bedriften har hatt en personskade som har medført sykefravær i 2020.

Konsernets vaskerier har gjennom bruk av miljøvennlige vaskemidler og systematisk kontroll av rutiner og utstyr, minimalisert forurensningene til det ytre miljø.

De øvrige av konsernets produksjonsprosesser har ingen utslipp til ytre miljø som vurderes som skadelige. HIAS Vaskeri innehar miljøsertifisering i henhold til ISO 14001:2015.

## LIKESTILLING - HINDRE DISKRIMINERING M.V

Likestilling. Kvinnerepresentasjon i styret utgjør 60,0 prosent. Blant fast ansatte fagarbeidere og ledere utgjør kvinneandelen ca. 63 prosent. Blant tiltaksdeltakere på varig lønnstilskudd utgjør kvinneandelen ca. 48 prosent. Bedriften arbeider aktivt for å fremme likestilling, sikre like muligheter og rettigheter samt å hindre diskriminering. Dette er blant annet nedfelt i bedriftens personalpolitikk. Det har ikke vært nødvendig å sette i verk egne tiltak for å oppnå likestilling. Ovennevnte tema er også behandlet i bedriftens ISO 9001 sertifisering.

## ØKONOMI

### Driftsinntekter morselskap:

Driftsinntektene ble kr. 55 162 858,- mot kr. 58 982 625,- i 2019. En nedgang på 6,5 %.

**Resultat morselskap:**

Årsresultatet ble et overskudd på kr. 5 640 952,- mot kr. 7 553 643,- i 2019. Styret foreslår at årets overskudd på kr. 5 640 952,- overføres til annen egenkapital.

**Finansiell stilling morselskap:**

Bedriftens egenkapital er på 92,5 % i forhold til totalkapitalen. Arbeidskapitalen er på kr. 71 391 617,-. Langsiktig pantegjeld utgjør kr. 1 020 000,-. Denne gjelden er rente og avdragsfri. Selskapets frie egenkapital pr. 31.12.2020 er kr. 121 301 148,-.

<b>KONSERNET</b>
------------------

Konsernregnskapet omfatter morbedriften og de heleide datterselskapene Helgeland ASV AS og Brønnøy Brygge AS. I et konsernregnskap er interne poster mellom selskapene holdt utenfor. Alle selskapene i konsernet har samme revisor.

Konsernets samlede driftsinntekter ble kr. 81 671 410,- mot kr. 86 554 725,- året før. Årsresultatet viser et overskudd på kr. 13 578 815,- mot et overskudd på kr. 15 242 642,- i 2019. Resultatet utgjør 16,6 % i forhold til de samlede driftsinntekter.

Konsernet har i året investert for kr. 1 399 349,- i anleggsmidler. Investeringene er hovedsakelig kjøp av en varebil og to industrivaskemaskiner.

Konsernets samlede likviditetsbeholdning var kr. 172 449 621,- per 31.12.2020. Konsernets kortsiktige gjeld var kr. 13 475 824,- per 31.12.2020.

Konsernets egenkapital pr. 31.12.2020 utgjorde 92,8 % av totalkapitalen mot 92,8 % pr. 31.12.2019.

Styret mener at årsregnskapet gir et rettviseende bilde av selskapets og konsernets eiendeler og gjeld, finansielle stilling og resultat.

**Finansiell risiko***Markedsrisiko*

Selskapet er lite eksponert mot endringer i rentenivået. HIAS konsernet har ingen valutarisiko.

*Kreditrisiko*

Risiko for at motparter ikke har økonomisk evne til å oppfylle sine forpliktelser anses lav. Det har historisk sett vært lite tap på fordringer. Det foretas løpende kredittvurderinger av våre kunder. Hovedtyngden av salget er til offentlige etater og børsnoterte selskap.

*Likviditetsrisiko*

Konsernets likviditet vurderes som god og det er ikke besluttet å innføre tiltak som endrer likviditetsrisiko. Konsernet har benyttet stor grad av egenkapital til investeringer i bygg og anlegg. Konsernet har ikke kassakreditt.



**DATTERSELSKAP**

**Brønnøy Brygge AS**

Brønnøy Brygge AS eier 1 780 kvm. forretningslokaler i sentrum av Brønnøysund. Virksomheten består i drift av fast eiendom og hva som naturlig står i forhold hertil. Deler av bygningsmassen benyttes av Helgeland Industrier AS. Samlede driftsinntekter og resultat ble henholdsvis kr. 1 311 926,- og kr. 287 077,- mot kr. 1 250 224,- og kr. 137 649,- i 2019.

**Helgeland ASV AS**

Bedriften har som hovedmål å skape varige arbeidsplasser tilpasset yrkeshemmede som ikke uten videre kan nyttiggjøre seg andre arbeidstilbud. Bedriften er lokalisert i Møsjøen, Sandnessjøen og i Brønnøysund. Antall statlig godkjente tiltaksplasser er 76. Tiltaksplassene er fordelt med 25 Vefsn, 31 i Brønnøy og 20 i Alstahaug kommune. I tillegg driver bedriften dagsentre for fuksjonshemmede i Brønnøysund og i Sandnessjøen hvor kommunene er oppdragsgivere. Hovedaktivitetene til Helgeland ASV AS er snekkerverksted, utleie og vask av matter og mopper, vask av arbeidstøy, vedproduksjon, salg av fruktkurver, sikker makulering samt produksjon av ulike gaveartikler. Samlede driftsinntekter og resultat ble henholdsvis kr. 31 978 049,- og kr. 7 599 165,- mot kr. 32 914 068,- og kr. 7 499 730,- i 2019.

**STYRET I HELGELAND INDUSTRIER AS 31.12.2020/ 15.04.2021**

Anne Severinsen  
Styreleder

Siv Helen Sigerstad  
(Nestleder)

Steinar Aulfes  
Styremedlem

Bjørn Terje Kristiansen  
Styremedlem

Aina Melstein  
Styremedlem

Sven Thure Øberg  
Adm. direktør



<b>Resultat - mor/konsern</b>					
<b>Helgeland Industrier AS</b>					
<b>Morselskap</b>				<b>Konsern</b>	
<b>2020</b>	<b>2019</b>		<b>Note</b>	<b>2020</b>	<b>2019</b>
<b>Driftsinntekter og driftskostnader</b>					
55 162 858	58 982 625	Salgsinntekt	9	81 671 410	86 554 725
<u>55 162 858</u>	<u>58 982 625</u>	<b>Sum driftsinntekter</b>		<u>81 671 410</u>	<u>86 554 725</u>
11 276 374	12 793 048	Varekostnad		12 891 670	14 903 090
272 836	151 728	End. beh. varer u.tilv. og ferdigvarer		124 814	97 412
28 847 867	29 062 938	Lønnskostnad	8, 10	43 694 498	44 016 853
1 952 493	1 890 516	Avskrivning av driftsmidler	2	3 407 700	3 539 282
7 785 680	8 403 614	Annen driftskostnad		9 403 331	10 396 823
<u>50 135 250</u>	<u>52 301 843</u>	<b>Sum driftskostnader</b>		<u>69 522 013</u>	<u>72 953 460</u>
<u>5 027 608</u>	<u>6 680 782</u>	<b>Driftsresultat</b>		<u>12 149 397</u>	<u>13 601 265</u>
<b>Finansinntekter og finanskostnader</b>					
649 330	915 142	Annen renteinntekt		1 684 094	1 956 742
0	0	Annen finansinntekt		11 297	8 489
0	0	Nedskrivning av andre finansielle anleggsmidler		0	494
35 986	42 282	Annen rentekostnad		185 051	284 506
<u>613 345</u>	<u>872 860</u>	<b>Resultat av finansposter</b>		<u>1 510 340</u>	<u>1 680 232</u>
<u>5 640 952</u>	<u>7 553 643</u>	<b>Resultat før skattekostnad</b>		<u>13 659 737</u>	<u>15 281 497</u>
0	0	Skattekostnad	12	80 922	38 855
5 640 952	7 553 643	Ordinært resultat		13 578 815	15 242 642
<u>5 640 952</u>	<u>7 553 643</u>	<b>Årsresultat</b>		<u>13 578 815</u>	<u>15 242 642</u>
<u>5 640 952</u>	<u>7 553 643</u>	<b>Majoritetens andel</b>		<u>13 578 815</u>	<u>15 242 642</u>
<b>Overføringer</b>					
5 640 952	7 553 643	Avsatt til annen egenkapital	1	13 578 815	15 242 642
<u>5 640 952</u>	<u>7 553 643</u>	<b>Sum disponert</b>		<u>13 578 815</u>	<u>15 242 642</u>




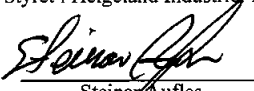
<b>Balanse - mor/konsern</b>					
<b>Helgeland Industrier AS</b>					
<b>Morselskap</b>				<b>Konsern</b>	
<b>2020</b>	<b>2019</b>		<b>Note</b>	<b>2020</b>	<b>2019</b>
		<b>Eiendeler</b>			
		<b>Anleggsmidler</b>			
		<b>Immaterielle eiendeler</b>			
0	0	Utsatt skattefordel		39 609	0
0	0	Goodwill	2, 3	-206 485	-258 105
<u>0</u>	<u>0</u>	<b>Sum immaterielle eiendeler</b>		<u>-166 876</u>	<u>-258 105</u>
		<b>Varige driftsmidler</b>			
39 401 345	40 734 231	Tomter og bygninger	2, 4	52 256 908	54 361 842
2 870 344	3 249 159	Maskiner og anlegg	2, 4	5 041 737	4 996 774
<u>42 271 689</u>	<u>43 983 390</u>	<b>Sum varige driftsmidler</b>		<u>57 298 646</u>	<u>59 358 616</u>
		<b>Finansielle anleggsmidler</b>			
5 574 733	5 456 509	Lån til foretak i samme konsern	6	0	0
867 050	867 050	Investeringer i aksjer og andeler	3	685 588	674 291
3 013 059	2 334 761	Pensjonsmidler	8	3 013 059	2 334 761
<u>9 454 842</u>	<u>8 658 320</u>	<b>Sum finansielle anleggsmidler</b>		<u>3 698 647</u>	<u>3 009 052</u>
<u>51 726 531</u>	<u>52 641 710</u>	<b>Sum anleggsmidler</b>		<u>60 830 416</u>	<u>62 109 563</u>
		<b>Omløpsmidler</b>			
1 119 500	1 392 336	Varelager	4, 5	1 906 650	2 031 464
		<b>Fordringer</b>			
11 360 515	12 039 488	Kundefordringer	4, 6	13 259 736	13 397 294
433 930	245 933	Andre fordringer		433 930	245 933
<u>11 794 444</u>	<u>12 285 420</u>	<b>Sum fordringer</b>		<u>13 693 665</u>	<u>13 643 227</u>
67 341 015	59 970 977	Bankinnskudd, kontanter o.l.	11	156 849 306	140 584 154
<u>80 254 959</u>	<u>73 648 733</u>	<b>Sum omløpsmidler</b>		<u>172 449 621</u>	<u>156 258 845</u>
<u>131 981 490</u>	<u>126 290 443</u>	<b>Sum eiendeler</b>		<u>233 280 037</u>	<u>218 368 408</u>





<b>Balanse - mor/konsern</b>					
<b>Helgeland Industrier AS</b>					
Morselskap				Konsern	
2020	2019		Note	2020	2019
		<b>Egenkapital og gjeld</b>			
		<b>Innskutt egenkapital</b>			
807 000	807 000	Aksjekapital	1, 7	807 000	807 000
-10 000	-10 000	Egne aksjer	1, 7	-10 000	-10 000
<u>797 000</u>	<u>797 000</u>	<b>Sum innskutt egenkapital</b>		<u>797 000</u>	<u>797 000</u>
121 301 148	115 660 196	Annen egenkapital	1	215 670 212	202 091 397
<u>121 301 148</u>	<u>115 660 196</u>	<b>Sum opptjent egenkapital</b>		<u>215 670 212</u>	<u>202 091 397</u>
<u>122 098 148</u>	<u>116 457 196</u>	<b>Sum egenkapital</b>	1	<u>216 467 212</u>	<u>202 888 397</u>
		<b>Gjeld</b>			
0	0	Utsatt skatt	12	0	3 152
<u>0</u>	<u>0</u>	<b>Sum avsetning for forpliktet</b>		<u>0</u>	<u>3 152</u>
0	0	Gjeld til kredittinstitusjoner	4	2 317 000	2 832 000
1 020 000	1 020 000	Annen langsiktig gjeld	4	1 020 000	1 020 000
<u>1 020 000</u>	<u>1 020 000</u>	<b>Sum annen langsiktig gjeld</b>		<u>3 337 000</u>	<u>3 852 000</u>
		<b>Kortsiktig gjeld</b>			
1 191 878	1 795 127	Leverandørgjeld	6	1 413 271	1 903 842
0	0	Betalbar skatt	12	123 683	85 400
3 266 995	3 177 032	Skyldig offentlige avgifter		4 123 322	4 208 389
4 404 469	3 841 089	Annen kortsiktig gjeld		7 815 549	5 427 229
<u>8 863 342</u>	<u>8 813 248</u>	<b>Sum kortsiktig gjeld</b>		<u>13 475 824</u>	<u>11 624 860</u>
<u>9 883 342</u>	<u>9 833 248</u>	<b>Sum gjeld</b>		<u>16 812 824</u>	<u>15 480 012</u>
<u>131 981 490</u>	<u>126 290 444</u>	<b>Sum egenkapital og gjeld</b>		<u>233 280 037</u>	<u>218 368 409</u>


Mosjøen, 15.04.2021  
Styret i Helgeland Industrier AS

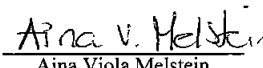
  
Anne Severinsen  
Styrets leder

  
Steina Aulfes  
Styremedlem

  
Sven Thure Øyberg  
Adm. direktør

  
Bjørn Terje Kristiansen  
Styremedlem

  
Siv Helen Sigerstad  
Nestleder

  
Aina Viola Melstein  
Styremedlem

Helgeland Industrier AS Side 2



<b>Kontantstrømoppstilling - mor/konsern</b>				
<b>Helgeland Industrier AS</b>				
<b>Morselskap</b>			<b>Konsern</b>	
<b>2020</b>	<b>2019</b>		<b>2020</b>	<b>2019</b>
		<i><b>Kontantstrømmer fra operasjonelle aktiviteter</b></i>		
5 640 952	7 553 643	Resultat / Resultat før skatt	13 659 737	15 281 497
0	0	Periodens betalte skatter	-85 400	-113 996
0	0	Gevinst ved salg av varige driftsmidler	0	0
1 952 493	1 890 516	Ordinære avskrivninger	3 407 700	3 539 282
-678 298	-659 751	Forskjell mellom kostnadsført og inn-/utbetalinger i pensj.ordn	-678 298	-659 751
272 836	151 728	Endring i varelager	124 814	97 412
678 973	-881 243	Endring i kundefordringer	137 558	53 425
-603 249	209 493	Endring i leverandørgjeld	-490 571	101 472
465 347	73 581	Endring i andre tidsavgrensingsposter	2 115 258	1 341 994
<b>7 729 054</b>	<b>8 337 967</b>	<b>Netto kontantstrøm fra operasjonelle aktiviteter</b>	<b>18 190 798</b>	<b>19 641 335</b>
		<i><b>Kontantstrøm fra investeringsaktiviteter</b></i>		
0	0	Innbetalinger ved salg av varige driftsmidler	0	0
-240 792	-1 322 293	Utbetalinger ved kjøp av varige driftsmidler	-1 399 349	-2 861 243
-118 224	-117 459	Utbetalinger på lånefordringer konsern	0	0
0	0	Utbetalinger ved kjøp av aksjer	-11 297	-8 489
<b>-359 016</b>	<b>-1 439 752</b>	<b>Netto kontantstrøm fra investeringsaktiviteter</b>	<b>-1 410 646</b>	<b>-2 869 732</b>
		<i><b>Kontantstrømmer fra finansieringsaktiviteter</b></i>		
0	0	Innbetalinger ved opptak av ny gjeld	0	0
0	0	Utbetalinger gjeld konsernselskaper	0	0
0	0	Utbetalinger ved nedbetaling av langsiktig gjeld	-515 000	-515 000
0	0	<b>Netto kontantstrømmer fra finansieringsaktiviteter</b>	<b>-515 000</b>	<b>-515 000</b>
<b>7 370 038</b>	<b>6 898 215</b>	<b>Netto kontantstrøm for perioden</b>	<b>16 265 152</b>	<b>16 256 603</b>
<b>59 970 977</b>	<b>53 072 762</b>	Kontanter og kontantekvivalenter ved periodens begynnelse	<b>140 584 154</b>	<b>124 327 551</b>
<b>67 341 015</b>	<b>59 970 977</b>	<b>Kontanter og kontantekvivalenter ved periodens slutt</b>	<b>156 849 306</b>	<b>140 584 154</b>
		<i>Denne består av:</i>		
<b>67 341 015</b>	<b>59 970 977</b>	Bankinnskudd m.v. pr 31.12.	<b>156 849 306</b>	<b>140 584 154</b>



## Regnskapsprinsipper

Årsregnskapet er satt opp i samsvar med regnskapsloven 1998 og god regnskapsskikk.

### Konsolideringsprinsipper

Konsernregnskapet omfatter morselskapet Helgeland Industrier AS og datterselskapene Helgeland ASV AS og Brønnøy Brygge AS. Konsernregnskapet er utarbeidet som om konsernet var en økonomisk enhet. Transaksjoner og mellomværende mellom selskapene i konsernet er eliminert. Konsernregnskapet er utarbeidet etter ensartede prinsipper, ved at datterselskapet følger de samme regnskapsprinsipper som morselskapet.

Datterselskapene regnskapsføres i konsernregnskapet basert på morselskapets anskaffelseskost.

### Salgsinntekter

Inntektsføring ved salg av varer skjer på leveringstidspunktet.

### Klassifisering og vurdering av balanseposter

Omløpsmidler og kortsiktig gjeld omfatter poster som forfaller til betaling innen ett år etter anskaffelsestidspunktet, samt poster som knytter seg til varekretsløpet. Øvrige poster er klassifisert som anleggsmiddel/langsiktig gjeld.

Omløpsmidler vurderes til laveste av anskaffelseskost og virkelig verdi. Kortsiktig gjeld balanseføres til nominelt beløp på opptakstidspunktet

Anleggsmidler vurderes til anskaffelseskost, men nedskrives til virkelig verdi dersom verdifallet ikke forventes å være forbigående. Langsiktig gjeld balanseføres til nominelt beløp på etableringstidspunktet.

### Fordringer

Kundefordringer og andre fordringer er oppført i balansen til pålydende etter fradrag for avsetning til forventet tap. Avsetning til tap gjøres på grunnlag av individuelle vurderinger av de enkelte fordringene. I tillegg gjøres det for øvrige kundefordringer en uspesifisert avsetning for å dekke antatt tap.

### Varebeholdninger

Lager av innkjøpte varer er verdsatt til laveste av anskaffelseskost etter FIFO- prinsippet og virkelig verdi. Egentilvirkede ferdigvarer og varer under tilvirkning er vurdert til full tilvirkningskost. Det foretas nedskrivning for påregnelig ukurans.

### Varige driftsmidler

Varige driftsmidler balanseføres og avskrives over driftsmidlets levetid dersom de har levetid over 3 år og har en kostpris som overstiger kr 15.000. Direkte vedlikehold av driftsmidler kostnadsføres løpende under driftskostnader, mens påkostninger eller forbedringer tillegges driftsmidlets kostpris og avskrives i takt med driftsmidlet.

### Goodwill

Goodwill har oppstått i forbindelse med kjøp av datterselskap. Goodwill avskrives over forventet levetid.

Negativ goodwill oppstår når anskaffelseskosten for kjøp av datterselskapet er lavere enn nettoverdier av de eiendeler og gjeldsforpliktelser som overtas.



## **Skatt**

Helgeland Industrier AS og Helgeland ASV er ikke skattepliktige. Datterselskapet Brønnøy Brygge AS er skattepliktig.

Skattekostnaden i konsernets resultatregnskap omfatter både periodens betalbare skatt og endring i utsatt skatt. Utsatt skatt beregnes på grunnlag av de midlertidige forskjeller som eksisterer mellom regnskapsmessige og skattemessige verdier, samt eventuelt ligningsmessig underskudd til fremføring ved utgangen av regnskapsåret. Skatteøkende og skattereduserende midlertidige forskjeller som reverserer eller kan reversere i samme periode er utlignet. Oppføring av utsatt skattefordel på netto skattereduserende forskjeller som ikke er utlignet og underskudd til fremføring, begrunnes med antatt fremtidig inntjening. Utsatt skatt og skattefordel som kan balanseføres oppføres netto i balansen.

## **Kontantstrømpoppstilling**

Kontantstrømpoppstillingen utarbeides etter den indirekte metoden. Kontanter og kontantekvivalenter omfatter kontanter, bankinnskudd og andre kortsiktige likvide plasseringer, som umiddelbart og med uvesentlig kursrisiko kan konverteres til kjente kontantbeløp og med gjenværende løpetid mindre enn tre måneder fra anskaffelsesdato.

**Note 1 Egenkapital****Morselskapet**

Årets endring i egenkapital	Aksje-kapital	Egne aksjer	Annen EK	Sum
Egenkapital 31.12.19	807 000	-10 000	115 660 196	116 457 196
Årets resultat	0	0	5 640 952	5 640 952
<b>Egenkapital 31.12.20</b>	<b>807 000</b>	<b>-10 000</b>	<b>121 301 148</b>	<b>122 098 148</b>

**Konsernet**

Årets endring i egenkapital	Aksje-kapital	Egne aksjer	Annen egenkapital	Sum
Egenkapital 31.12.19	807 000	-10 000	202 091 397	202 888 397
Årets resultat	0	0	13 578 815	13 578 815
<b>Egenkapital 31.12.20</b>	<b>807 000</b>	<b>-10 000</b>	<b>215 670 212</b>	<b>216 467 212</b>

**Note 2 Varige driftsmidler****Helgeland Industrier AS**

<b>Varige driftsmidler</b>	<b>Bygninger og annen eiendom</b>	<b>Maskiner og inventar</b>	<b>Sum varige driftsmidler</b>
Anskaffelseskost pr 01.01.20	66 171 615	20 760 122	86 931 737
Tilgang kjøpte driftsmidler	-	240 792	240 792
Avgang driftsmidler	-	-	-
Anskaffelseskost 31.12.20	66 171 615	21 000 914	87 172 529
Akkumulerte avskrivninger 31.12.20	-25 616 075	-19 284 765	-44 900 840
<b>Balanseført verdi pr. 31.12.20</b>	<b>40 555 540</b>	<b>1 716 151</b>	<b>42 271 691</b>
Årets avskrivninger	1 360 273	592 220	1 952 493

**Helgeland Industrier AS konsernet**

<b>Varige driftsmidler</b>	<b>Bygninger og annen eiendom</b>	<b>Maskiner og inventar</b>	<b>Sum varige driftsmidler</b>
Anskaffelseskost pr 01.01.20	96 980 688	31 122 744	128 103 432
Tilgang kjøpte driftsmidler	151 110	1 248 239	1 399 349
Avgang driftsmidler	-	-	-
Anskaffelseskost 31.12.20	97 131 798	32 370 983	129 502 781
Akkumulerte av- og nedskrivninger 31.12.20	-43 720 695	-28 483 440	-72 204 136
<b>Balanseført verdi pr. 31.12.20</b>	<b>53 411 103</b>	<b>3 887 543</b>	<b>57 298 646</b>
Årets avskrivninger, varige driftsmidler	2 283 431	1 175 889	3 459 319
Årets avskrivninger, immaterielle eiendeler	-	0	-51 620
<b>Sum årets avskrivninger</b>	<b>2 283 431</b>	<b>1 175 889</b>	<b>3 407 699</b>

Mottatte investeringstilskudd i datterselskap	0	0	-
herav nedskrevet på driftsmidler i året	0	0	-

Både morselskapet og konsernet benytter lineære avskrivninger for alle varige driftsmidler. Den økonomiske levetiden for driftsmidlene er beregnet til:

- \* Bygninger og annen fast eiendom 20-50 år
- \* Maskiner og inventar 3-15 år
- \* Tomter avskrives ikke

**Negativ goodwill**

Negativ goodwill oppstått ved kjøp av datterselskapet Brønnøy Brygge AS, se note 3

Anskaffelseskost pr 01.01.20	-516 205
Tilgang	-
Avgang	-
Anskaffelseskost 31.12.20	-516 205
Akkumulerte av- og nedskrivninger 31.12.20	309 720
<b>Balanseført verdi pr. 31.12.20</b>	<b>-206 485</b>

Årets avskrivninger, goodwill	-51 620
-------------------------------	---------

Goodwill avskrives over 5 år



## Note 3 Aksjer i datterselskap

Firma	Anskaffelses- tidspunkt	Forretnings-kontor	Eierandel	Stemmeandel
Helgeland ASV AS	15.11.88	Mosjøen	100 %	100 %
Brønnøy Brygge AS	1.7.16	Brønnøysund	100 %	100 %

Investeringene i datterselskap vurderes etter kostmetoden.

Selskaps navn	Aksjekapital	Antall aksjer	Resultat 2020	Egenkapital	
				31.12.20	Bokført verdi
Helgeland ASV AS	100 000	100	7 599 165	93 158 695	50 000
Brønnøy Brygge AS	200 000	500	287 077	2 266 854	800 000

### Mervedianalyse, kjøp av Brønnøy Brygge AS

Balanseført egenkapital på kjøpstidspunktet	1 316 205
Henførbart merverdi	-
Negativ goodwill	-516 205
Anskaffelseskost	800 000

## Note 4 Fordringer og gjeld

Fordringer med forfall senere enn ett år foreligger ikke, hverken for morselskapet eller i konsernet.

Langsiktig gjeld med forfall senere enn 5 år	Helgeland Industrier AS		Konsernet	
	2020	2019	2020	2019
Pantegjeld	1 020 000	1 020 000	1 020 000	1 277 000
<b>Sum</b>	<b>1 020 000</b>	<b>1 020 000</b>	<b>1 020 000</b>	<b>1 277 000</b>

	Helgeland Industrier AS		Konsernet	
	2020	2019	2020	2019
Gjeld sikret ved pant	0	0	2 317 000	2 832 000
<b>Pantsatte eiendeler:</b>				
<i>Bygninger</i>	0	0	8 727 812	9 130 917

**Note 5 Varer**

	Helgeland Industrier AS		Konsernet	
	2020	2019	2020	2019
Lager av råvarer	1 034 733	1 093 202	1 539 561	1 537 737
Lager av varer under tilvirkning			0	0
Lager egentilvirkede ferdigvarer	84 767	299 134	367 089	493 727
<b>Sum</b>	<b>1 119 500</b>	<b>1 392 336</b>	<b>1 906 650</b>	<b>2 031 464</b>

Varelageret er vurdert til anskaffelseskost med fradrag for evt. ukurans.

**Note 6 Mellomværende med selskap i samme konsern****Helgeland Industrier AS**

Fordringer/ gjeld	2020	2019
Kundefordringer	801 239	147 037
Lån til foretak i samme konsern	5 574 733	5 456 509
Leverandørgjeld	-	-
<b>Sum</b>	<b>6 375 972</b>	<b>5 603 546</b>



## Note 7 Aksjekapital og aksjonærinformasjon

### Helgeland Industrier AS

Aksjekapitalen består av:

	Antall	Pålydende	Bokført
Aksjer	807	1 000	807 000
Sum	807	1 000	807 000

Helgeland Industrier AS har 25 aksjonærer pr 31.12.20

### Oversikt aksjonærene pr 31.12.20:

	Aksjer	Eierandel
Vefsn kommune	179	22,2 %
Nordland Fylke	139	17,2 %
Brønnøy kommune	107	13,3 %
Alstahaug kommune	103	12,8 %
Leirfjord kommune	33	4,1 %
Herøy kommune	29	3,6 %
Grane kommune	28	3,5 %
Hattfjelldal kommune	28	3,5 %
Helgeland Sparebank	23	2,9 %
Vega kommune	23	2,9 %
Bindal kommune	20	2,5 %
Vevelstad kommune	20	2,5 %
Arbor Hattfjelldal AS	10	1,2 %
Dønna kommune	10	1,2 %
Helgeland Kraft AS	10	1,2 %
Helgeland Industrier AS egne aksjer	10	1,2 %
LO i Mosjøen og Omland	8	1,0 %
Mosjøen Næringsforening	5	0,6 %
Nortura SA	5	0,6 %
Allskog BA	5	0,6 %
Svenningdal Trevarefabrikk AS	5	0,6 %
Coop Helgeland SA	2	0,2 %
Norsk Arbeidsmannsforbund avd 4 Nordland	2	0,2 %
Nordlandsbuss AS	2	0,2 %
LO Sør-Helgeland	1	0,1 %
<b>Totalt antall aksjer</b>	<b>807</b>	<b>100,0 %</b>



## Note 8 Pensjoner

Morselskapet og datterselskapet har en kollektiv pensjonsforsikring i Storebrand. Ordningen omfatter 12 yrkesaktive, 5 alderspensjonister og 5 uføre med premiefritak.

	2020	2019
Nåverdi av årets pensjonsopptjening	505 127	650 068
Rentekostnad av pensjonsforpliktelsen	430 007	410 287
Administrasjonskostnad	281 888	260 000
Avkastning på pensjonsmidler	-686 015	-718 906
Resultatført estimatavvik		
<b>Netto pensjonskostnad (-inntekt)</b>	<b>531 007</b>	<b>601 449</b>
Pensjonsforpliktelse pr 31.12.	17 384 145	16 675 146
Pensjonsmidler (til markedsverdi) pr 31.12	-19 040 000	-17 803 378
Ikke resultatført estimatavvik	-1 357 204	-1 206 530
<b>Netto pensjonsforpliktelse</b>	<b>-3 013 059</b>	<b>-2 334 762</b>

### Økonomiske forutsetninger:

Diskonteringsrente	2,60 %	2,60 %
Forventet lønnsregulering	2,75 %	2,75 %
Forventet årlig G-regulering	2,50 %	2,50 %
Forventet årlig pensjonsregulering	0,80 %	0,80 %
Forventet avkastning på pensjonsmidler	3,80 %	4,30 %

## Note 9 Driftsinntekter

Driftsinntektene i konsernet fordeler seg i hovedsak innen følgende hovedaktiviteter:

- Mekaniske verkstedstjenester
- Catering, kantine
- Utleie av personell
- Vaskeri
- Attføringstjenester
- Snekkerverksted

Alt salg av varer og tjenester foregår på Helgeland

**Note 10 Lønnskostnader, antall ansatte, godtgjørelser, lån til ansatte mm.**

Lønnskostnader	Helgeland Industrier AS		Konsernet	
	2020	2019	2020	2019
Lønn og honorarer	24 464 014	25 525 004	37 974 383	39 018 140
Arbeidsgiveravgift	1 533 652	1 788 423	2 126 100	2 512 032
Pensjonskostnader	2 436 212	1 306 902	3 000 942	1 866 992
Andre ytelser	413 988	442 609	593 072	619 688
<b>Sum</b>	<b>28 847 867</b>	<b>29 062 938</b>	<b>43 694 498</b>	<b>44 016 852</b>

I gjennomsnitt hadde ca 96 personer sitt daglige virke i Helgeland Industrier AS i 2020.

Tilsvarende for konsernet ca 207 personer. Tallene inkluderer både fast ansatte og deltakere på ulike arbeidsmarkedstiltak som har ytelse til livsopphold fra NAV.

I Helgeland Industrier AS er antall årsverk på ca 67 tilsvarende tall for konsernet er på 97 årsverk.

Ytelser til ledende personer	Daglig leder	Styret
Lønn / bonus	1 383 208	0
Pensjonsutgifter	22 884	0
Annen godtgjørelse	150 270	133 900

Ingen ansatte, daglig leder eller styremedlemmer har lån i selskapet / konsernet.

**Revisor**

Honorar til revisor i 2020 i morselskapet utgjorde kr 53 650, herav bistand med kr 29 300 (eks mva).

Samlet for konsernet kr 158 150, hvorav bistand kr 50 100.

**Note 11 Bundne midler**

Morselskapet	2020	2019
Herav bundne bankinnskudd	1 401 904	1 633 415
<b>Konsernet</b>	<b>2020</b>	<b>2019</b>
Herav bundne bankinnskudd	2 080 816	2 293 133

**Note 12 Skatt****Konsernet**

<i>Midlertidige forskjeller</i>	<i>2019</i>	<i>2020</i>	<i>Endring</i>
<i>Netto grunnlag - driftsmidler</i>	-150 266	-311 714	161 448
<i>Gevinst- og tapskonto</i>	164 592	131 673	32 919
<i>Grunnlag for utsatt skatt</i>	14 326	-180 041	194 367
<b><i>Utsatt skatt</i></b>	<b>3 152</b>	<b>-39 609</b>	<b>42 761</b>
	<i>(22%)</i>	<i>(22%)</i>	

*Utsatt skattefordel pr 31.12.2020 kr 39 609 er bokført som eiendel.*

**Årets skattegrunnlag**

<i>Ordinært resultat før skattekostnad</i>	367 999
<i>Permanente forskjeller</i>	-172
<i>Endring midlertidige forskjeller</i>	194 367
<i>Grunnlag for betalbar skatt</i>	562 194
<i>= Betalbar skatt</i>	123 683

<i>Skattekostnad i resultatregnskapet på kr</i>	80 922
<i>Består av :</i>	
<i>Betalbar skatt</i>	123 683
<i>Endring utsatt skatt</i>	-42 761
	80 922

**Morselskap**

Helgeland Industrier AS er ikke skattepliktig.

**Note 13 Andre langsiktige aksjer og andeler**

	<b>Helgeland Industrier AS</b>		<b>Konsernet</b>	
	<b>2020</b>	<b>2019</b>	<b>2020</b>	<b>2019</b>
Andre langsiktige aksjer	17 050	17 050	17 050	17 050
Andeler i Sameiet Strandveien 30	-	-	668 538	657 241
<b>Sum</b>	<b>17 050</b>	<b>17 050</b>	<b>685 588</b>	<b>674 291</b>



## Note 14 Covid-19

Selskapets ledelse er oppmerksom på at de faktiske effektene av covid-19 kan avhenge av faktorer som er utenfor selskapets kontroll.

Helgeland Industrier AS (HIAS) vil merke situasjonen rundt covid-19 i form av tapte driftsinntekter og økt kredittisiko i en mindre del av forretningsområdene. Det vesentligste av omsetningen til HIAS er knyttet til langsiktige avtaler med solide offshoreselskap og industriforetak, sykehus, kommuner og andre offentlige organisasjoner.

Vår vaskerivirksomhet har forholdsvis liten omsetning til hotell og reiselivsnæringene. Det er mot disse bransjene omsetningen vil gå ned og hvor vi antar kredittisikoen vil øke. Det er en viss risiko med sammenbrudd i leverandørkjeden av råvarer til vaskeriene, men situasjonen er så langt håndterbar og antas bedre seg i løpet av sommeren.

Vår cateringvirksomhet og servering i egne selskapslokaler i Mosjøen og Sandnessjøen har mistet kundegrunnlaget grunnet covid-19. Driften er redusert til et minimum. Omsetningen til konfirmasjoner er utsatt fra mai til høsten 2021. HIAS drifter to kantiner i eksterne bedrifter. Den ene kantina er stengt. Den andre holder åpent og merker en nedgang i omsetningen. Omorganisering og permittering gjennomført.

Mekanisk verksted har god ordretilgang.

Våre arbeids- og inkluderingstjenester til konkurranseutsatte og skjermede tiltak til NAV videreføres i stort sett samme omfang som tidligere. NAV har i covid-19 tiden endret resultatkravene og vil fortsatt kjøpe tjenester av leverandører som har innført digitale tilbud til deltakerne på de ulike arbeidsmarkedstiltak. HIAS har kommet langt i digitaliseringsarbeidet.

Det er gjennomført risikovurderinger på de ulike avdelinger i forbindelse med covid-19. Den største økonomiske risikoen er at bedriften må stoppe produksjon på grunn av smitte. Derfor har driften ved våre lokasjoner i Brønnøysund, Sandnessjøen og Mosjøen blitt delt opp i flere smittesoner. Dersom det oppdages smitte i en sone så stenges denne, mens de øvrige kan drifte videre. Strenge smitteverntiltak er innført.

Vårt datterselskap Helgeland ASV AS vil i mindre grad påvirkes økonomisk av covid-19.

Datterselskapet Brønnøy Brygge AS vil på kort sikt ikke merke covid-19 situasjonen. Selskapet leier ut lokaler til et treningssenter som midlertidig har stengt sin virksomhet. Dersom treningssenteret må holde stengt over tid så antas kredittisikoen å øke mot denne virksomheten. Imidlertid ser det ut som de statlige virkemidlene settes inn mot bransjer som må holde stengt inntil videre.

HIAS konsernet har god likviditet og forholdsvis stor egenkapital. Overskuddslikviditeten er plassert i bank.

Styret i HIAS kan ikke se at den etterfølgende hendelsen vil få innvirkning på balanseført verdi av eiendeler og forpliktelser. Konsekvensene av forventede tap av inntekter og økte kostnader er håndterbare innenfor ordinær drift i 2021.