



## ÅRSREGNSKAPET FOR REGNSKAPSÅRET 2024 - GENERELL INFORMASJON

### Enheten

Organisasjonsnummer:	989 722 328
Organisasjonsform:	Aksjeselskap
Foretaksnavn:	DELTA-P, PUMPE OG KOMPRESSOR SYSTEMER AS
Forretningsadresse:	Lensmannslia 4 1386 ASKER

### Regnskapsår

Årsregnskapets periode:	01.01.2024 - 31.12.2024
-------------------------	-------------------------

### Konsern

Morselskap i konsern:	Ja
Konsernregnskap lagt ved:	Nei

### Regnskapsregler

Regler for små foretak benyttet:	Nei
Benyttet ved utarbeidelsen av årsregnskapet til selskapet:	Regnskapslovens alminnelige regler

### Årsregnskapet fastsatt av kompetent organ

Bekreftet av representant for selskapet:	Inger Lise Sandbeck
Dato for fastsettelse av årsregnskapet:	22.05.2025

### Grunnlag for avgivelse

År 2024: Årsregnskapet er elektronisk innlevert  
År 2023: Tall er hentet fra elektronisk innlevert årsregnskap fra 2024

*Det er ikke krav til at årsregnskapet m.v. som sendes til Regnskapsregisteret er undertegnet. Kontrollen på at dette er utført ligger hos revisor/enhetens øverste organ. Sikkerheten ivaretas ved at innsender har rolle/rettighet for innsending av årsregnskapet via Altinn, og ved at det bekreftes at årsregnskapet er fastsatt av kompetent organ.*

Brønnøysundregistrene, 17.06.2025



## Resultatregnskap

Beløp i: NOK	Note	2024	2023
<strong>RESULTATREGNSKAP</strong>			
<strong>Inntekter</strong>			
Salgsinntekt	1, 2	394 525 809	374 415 013
Offentlig tilskudd	3		
Annen driftsinntekt		13 200	8 000
<strong>Sum inntekter</strong>		<strong>394 539 009</strong>	<strong>374 423 013</strong>
<strong>Kostnader</strong>			
Varekostnad	2	249 769 230	233 569 585
Lønnskostnad	4	63 479 252	59 192 215
Avskrivning av driftsmidler og immaterielle eiendeler	5	421 603	277 301
Annen driftskostnad	4	19 198 391	12 170 211
<strong>Sum kostnader</strong>		<strong>332 868 475</strong>	<strong>305 209 311</strong>
<strong>Driftsresultat</strong>		<strong>61 670 534</strong>	<strong>69 213 702</strong>
<strong>Finansinntekter og finanskostnader</strong>			
Renteinntekt fra foretak i samme konsern	2	144 682	70 027
Annen renteinntekt		1 376 330	418 994
Annen finansinntekt	6	15 958 129	8 432 609
<strong>Sum finansinntekter</strong>		<strong>17 479 142</strong>	<strong>8 921 630</strong>
Nedskrivning av andre finansielle anleggsmidler			5 448 407
Annen rentekostnad		206 441	25 717
Annen finanskostnad	6	15 768 481	5 724 087
<strong>Sum finanskostnader</strong>		<strong>15 974 922</strong>	<strong>11 198 211</strong>
<strong>Netto finans</strong>		<strong>1 504 220</strong>	<strong>-2 276 581</strong>
<strong>Resultat før skattekostnad</strong>		<strong>63 174 754</strong>	<strong>66 937 121</strong>
Skattekostnad på resultat	7	13 941 729	15 929 034
<strong>Årsresultat</strong>	14	<strong>49 233 025</strong>	<strong>51 008 087</strong>
<strong>Årsresultat etter minoritetsinteresser</strong>		<strong>49 233 025</strong>	<strong>51 008 087</strong>



## Resultatregnskap

<b>Beløp i: NOK</b>	<b>Note</b>	<b>2024</b>	<b>2023</b>
<b>Totalresultat</b>		<b>49 233 025</b>	<b>51 008 087</b>
<b>Overføringer og disponeringer</b>			
Ordinært utbytte			25 000 000
Tilleggsutbytte		20 000 000	
Avsatt til annen egenkapital		29 233 025	26 008 087
<b>Sum overføringer og disponeringer</b>	<b>14</b>	<b>49 233 025</b>	<b>51 008 087</b>



## Balanse

Beløp i: NOK	Note	2024	2023
<b>BALANSE - EIENDELER</b>			
<b>Anleggsmidler</b>			
<b>Immaterielle eiendeler</b>			
Utsatt skattefordel	7		
<b>Varige driftsmidler</b>			
Tomter, bygninger o.a. fast eiendom	5	44 684	55 855
Maskiner og anlegg	5	18 831	21 113
Driftsløsøre, inventar o.a. utstyr	5	1 463 986	1 369 293
<b>Sum varige driftsmidler</b>	15	<b>1 527 501</b>	<b>1 446 261</b>
<b>Finansielle anleggsmidler</b>			
Investering i datterselskap	8	9 138 467	9 138 467
Lån til foretak i samme konsern	2, 15	3 027 986	5 890 183
<b>Sum finansielle anleggsmidler</b>		<b>12 166 453</b>	<b>15 028 650</b>
<b>Sum anleggsmidler</b>		<b>13 693 954</b>	<b>16 474 911</b>
<b>Omløpsmidler</b>			
<b>Varer</b>			
Lager av varer og annen beholdning		354 823	193 656
<b>Sum varer</b>		<b>354 823</b>	<b>193 656</b>
<b>Fordringer</b>			
Kundefordringer	2, 9	95 279 118	68 460 938
Kundefordringer på selskap i samme konsern	2, 9	31 194	1 614 442
Andre kortsiktige fordringer	2	16 379 205	6 883 598
Konsernfordringer	2	385 121	2 385 121
Krav på innbetaling av selskapskapital	10	89 274 155	134 676 513
<b>Sum fordringer</b>	15	<b>201 348 793</b>	<b>214 020 613</b>
<b>Bankinnskudd, kontanter og lignende</b>			
Bankinnskudd, kontanter o.l.	11	9 824 331	33 555 548
<b>Sum bankinnskudd, kontanter og lignende</b>		<b>9 824 331</b>	<b>33 555 548</b>
<b>Sum omløpsmidler</b>		<b>211 527 947</b>	<b>247 769 817</b>



### Balanse

Beløp i: NOK	Note	2024	2023
<b>SUM EIENDELER</b>		<b>225 221 900</b>	<b>264 244 728</b>
<b>BALANSE - EGENKAPITAL OG GJELD</b>			
<b>Egenkapital</b>			
<b>Innskutt egenkapital</b>			
Aksjekapital	12	1 000 000	1 000 000
Beholdning av egne aksjer	13	-196 000	-196 000
Overkurs		2 500	2 500
<b>Sum innskutt egenkapital</b>		<b>806 500</b>	<b>806 500</b>
<b>Opptjent egenkapital</b>			
Annen egenkapital		75 932 940	46 699 915
<b>Sum opptjent egenkapital</b>		<b>75 932 940</b>	<b>46 699 915</b>
<b>Sum egenkapital</b>	14	<b>76 739 440</b>	<b>47 506 415</b>
<b>Gjeld</b>			
<b>Langsiktig gjeld</b>			
Utsatt skatt	7	30 071 547	25 465 731
<b>Sum avsetninger for forpliktelser</b>		<b>30 071 547</b>	<b>25 465 731</b>
<b>Annen langsiktig gjeld</b>			
<b>Sum langsiktig gjeld</b>		<b>30 071 547</b>	<b>25 465 731</b>
<b>Kortsiktig gjeld</b>			
Gjeld til kredittinstitusjoner	15		
Leverandørgjeld	2	65 401 109	30 288 645
Betalbar skatt	7	2 073 860	
Skyldig offentlige avgifter		5 179 439	8 799 216
Utbytte		20 000 000	25 000 000
Annen kortsiktig gjeld	10	25 756 506	127 184 721
<b>Sum kortsiktig gjeld</b>		<b>118 410 914</b>	<b>191 272 582</b>
<b>Sum gjeld</b>		<b>148 482 461</b>	<b>216 738 313</b>



## Balanse

<b>Beløp i: NOK</b>	<b>Note</b>	<b>2024</b>	<b>2023</b>
<b>SUM EGENKAPITAL OG GJELD</b>		<b>225 221 900</b>	<b>264 244 728</b>



BDO AS  
Malmskriverveien 18  
1337 Sandvika

Til generalforsamlingen i Delta-P, Pumpe og Kompressor Systemer AS

## Uavhengig revisors beretning

### Konklusjon

Vi har revidert årsregnskapet til Delta-P, Pumpe og Kompressor Systemer AS.

#### Årsregnskapet består av:

- Balanse per 31. desember 2024,
- Resultatregnskap 2024
- Kontantstrømoppstilling for regnskapsåret avsluttet per 31. desember 2024
- Noter til årsregnskapet, herunder et sammendrag av viktige regnskapsprinsipper.

#### Etter vår mening:

- Oppfyller årsregnskapet gjeldende lovkrav, og
- Gir årsregnskapet et rettviseende bilde av selskapets finansielle stilling per 31. desember 2024 og av dets resultater og kontantstrømmer for regnskapsåret i samsvar med regnskapslovens regler og god regnskapsskikk i Norge.

### Grunnlag for konklusjonen

Vi har gjennomført revisjonen i samsvar med International Standards on Auditing (ISA-ene). Våre oppgaver og plikter i henhold til disse standardene er beskrevet nedenfor under Revisors oppgaver og plikter ved revisjonen av årsregnskapet. Vi er uavhengige av selskapet i samsvar med kravene i relevante lover og forskrifter i Norge og International Code of Ethics for Professional Accountants (inkludert internasjonale uavhengighetsstandarder) utstedt av International Ethics Standards Board for Accountants (IESBA-reglene), og vi har overholdt våre øvrige etiske forpliktelser i samsvar med disse kravene. Innhentet revisjonsbevis er etter vår vurdering tilstrekkelig og hensiktsmessig som grunnlag for vår konklusjon.

### Annen informasjon

Styret og daglig leder (ledelsen) er ansvarlig for annen informasjon. Annen informasjon består av årsberetningen. Vår konklusjon om årsregnskapet ovenfor dekker ikke annen informasjon.

I forbindelse med revisjonen av årsregnskapet er det vår oppgave å lese annen informasjon. Formålet er å vurdere hvorvidt det foreligger vesentlig inkonsistens mellom annen informasjon og årsregnskapet og den kunnskap vi har opparbeidet oss under revisjonen av årsregnskapet, eller hvorvidt informasjon i annen informasjon ellers fremstår som vesentlig feil. Vi har plikt til å rapportere dersom annen informasjon fremstår som vesentlig feil. Vi har ingenting å rapportere i så henseende.

### Konklusjon om årsberetningen

Basert på kunnskapen vi har opparbeidet oss i revisjonen, mener vi at årsberetningen

- er konsistent med årsregnskapet og
- inneholder de opplysninger som skal gis i henhold til gjeldende lovkrav.



## Styret og daglig leders ansvar for årsregnskapet

Styret og daglig leder (ledelsen) er ansvarlig for å utarbeide årsregnskapet og for at det gir et rettviseende bilde i samsvar med regnskapslovens regler og god regnskapsskikk i Norge. Ledelsen er også ansvarlig for slik intern kontroll som den finner nødvendig for å kunne utarbeide et årsregnskap som ikke inneholder vesentlig feilinformasjon, verken som følge av misligheter eller utilsiktede feil.

Ved utarbeidelsen av årsregnskapet må ledelsen ta standpunkt til selskapets evne til fortsatt drift og opplyse om forhold av betydning for fortsatt drift. Forutsetningen om fortsatt drift skal legges til grunn for årsregnskapet så lenge det ikke er sannsynlig at virksomheten vil bli avviklet.

## Revisors oppgaver og plikter ved revisjonen av årsregnskapet

Vårt mål er å oppnå betryggende sikkerhet for at årsregnskapet som helhet ikke inneholder vesentlig feilinformasjon, verken som følge av misligheter eller utilsiktede feil, og å avgi en revisjonsberetning som inneholder vår konklusjon. Betryggende sikkerhet er en høy grad av sikkerhet, men ingen garanti for at en revisjon utført i samsvar med ISA-ene, alltid vil avdekke vesentlig feilinformasjon. Feilinformasjon kan oppstå som følge av misligheter eller utilsiktede feil. Feilinformasjon er å anse som vesentlig dersom den enkeltvis eller samlet med rimelighet kan forventes å påvirke de økonomiske beslutningene som brukerne foretar på grunnlag av årsregnskapet.

For videre beskrivelse av revisors oppgaver og plikter vises det til:

<https://revisorforeningen.no/revisjonsberetninger>

BDO AS

Roald Haugland  
statsautorisert revisor  
(elektronisk signert)

Penneo Dokumentnøkkel: YCPH3-4BP66-B5XMI-956UC-CBB1J-4ZA16



# PENNEO

Signaturene i dette dokumentet er juridisk bindende. Dokument signert med "Penneo™ - sikker digital signatur". De signerende parter sin identitet er registrert, og er listet nedenfor.

"Med min signatur bekrefter jeg alle datoer og innholdet i dette dokument."

## Haugland, Roald

### Partner

På vegne av: BDO AS

Serienummer: no\_bankid:9578-5993-4-877037

IP: 188.95.xxx.xxx

2025-05-30 14:24:32 UTC



Penneo Dokumentnøkkel: YCPH3-4BP66-BSXMI-956UC-CBB1J-4ZA16

Dette dokumentet er signert digitalt via [Penneo.com](https://penneo.com). De signerte dataene er validert ved hjelp av den matematiske hashverdien av det originale dokumentet. All kryptografisk bevisføring er innebygd i denne PDF-en for fremtidig validering.

Dette dokumentet er forseglest med et kvalifisert elektronisk segl. For mer informasjon om Penneos kvalifiserte tillitstjenester, se <https://eud.penneo.com>.


### Slik kan du bekrefte at dokumentet er originalt

Når du åpner dokumentet i Adobe Reader, kan du se at det er sertifisert av **Penneo A/S**. Dette beviser at innholdet i dokumentet ikke har blitt endret siden tidspunktet for signeringen. Bevis for de individuelle signatørens digitale signaturer er vedlagt dokumentet.


Du kan bekrefte de kryptografiske bevisene ved hjelp av Penneos validator, <https://penneo.com/validator>, eller andre valideringsverktøy for digitale signaturer.



 BankID Signing  
Dagfinn Wold  
2025-05-20

 BankID Signing  
Rasmus Næss Voldset Haugli  
2025-05-20

 BankID Signing  
Morten Årstad Gilje  
2025-05-20

 BankID Signing  
Inger Lise Sandbeck  
2025-05-20

# Årsregnskap 2024

## Delta-p, Pumpe Og Kompressor Systemer AS



## RESULTATREGNSKAP

### DELTA-P, PUMPE OG KOMPRESSOR SYSTEMER AS

DRIFTSINNEKTER OG DRIFTSKOSTNADER	Note	2024	2023
Salgsinntekt	1, 2	394 525 809	374 415 013
Annen driftsinntekt		13 200	8 000
<b>Sum driftsinntekter</b>		<b>394 539 009</b>	<b>374 423 013</b>
Varekostnad	2	249 769 230	233 569 585
Lønnskostnad	4	63 479 252	59 192 215
Avskrivning av driftsmidler og immaterielle eiendeler	5	421 603	277 301
Annen driftskostnad	4	19 198 391	12 170 211
<b>Sum driftskostnader</b>		<b>332 868 475</b>	<b>305 209 311</b>
<b>Driftsresultat</b>		<b>61 670 534</b>	<b>69 213 702</b>
<b>FINANSINNEKTER OG FINANSKOSTNADER</b>			
Renteinntekt fra foretak i samme konsern	2	144 682	70 027
Annen renteinntekt		1 376 330	418 994
Annen finansinntekt	6	15 958 129	8 432 609
Nedskrivning av andre finansielle anleggsmidler		0	5 448 407
Annen rentekostnad		206 441	25 717
Annen finanskostnad	6	15 768 481	5 724 087
<b>Resultat av finansposter</b>		<b>1 504 220</b>	<b>-2 276 581</b>
<b>Resultat før skattekostnad</b>		<b>63 174 754</b>	<b>66 937 121</b>
Skattekostnad på resultat	7	13 941 729	15 929 034
<b>Årsresultat</b>	<b>14</b>	<b>49 233 025</b>	<b>51 008 087</b>
<b>OVERFØRINGER</b>			
Avsatt til utbytte		0	25 000 000
Tilleggsutbytte		20 000 000	0
Avsatt til annen egenkapital		29 233 025	26 008 087
<b>Sum overføringer</b>	<b>14</b>	<b>49 233 025</b>	<b>51 008 087</b>



## BALANSE

### DELTA-P, PUMPE OG KOMPRESSOR SYSTEMER AS

EIENDELER	Note	2024	2023
<b>ANLEGGSMIDLER</b>			
<b>VARIGE DRIFTSMIDLER</b>			
Tomter, bygninger o.a. fast eiendom	5	44 684	55 855
Maskiner og anlegg	5	18 831	21 113
Driftsløsøre, inventar o.a. utstyr	5	1 463 986	1 369 293
<b>Sum varige driftsmidler</b>	<b>15</b>	<b>1 527 501</b>	<b>1 446 261</b>
<b>FINANSIELLE ANLEGGSMIDLER</b>			
Investeringer i datterselskap	8	9 138 467	9 138 467
Lån til foretak i samme konsern	2, 15	3 027 986	5 890 183
<b>Sum finansielle anleggsmidler</b>		<b>12 166 453</b>	<b>15 028 650</b>
<b>Sum anleggsmidler</b>		<b>13 693 954</b>	<b>16 474 911</b>
<b>OMLØPSMIDLER</b>			
<b>VARER</b>			
Lager av varer og annen beholdning		354 823	193 656
<b>Sum varer</b>		<b>354 823</b>	<b>193 656</b>
<b>FORDRINGER</b>			
Kundefordringer	2, 9	95 279 118	68 460 938
Kundefordringer på selskap i samme konsern	2, 9	31 194	1 614 442
Andre kortsiktige fordringer	2	16 379 205	6 883 598
Konsernfordringer	2	385 121	2 385 121
Prosjekter under utførelse	10	89 274 155	134 676 513
<b>Sum fordringer</b>	<b>15</b>	<b>201 348 793</b>	<b>214 020 613</b>
<b>BANKINNSKUDD, KONTANTER O.L</b>			
Bankinnskudd, kontanter o.l.	11	9 824 331	33 555 548
<b>Sum bankinnskudd, kontanter o.l</b>		<b>9 824 331</b>	<b>33 555 548</b>
<b>Sum omløpsmidler</b>		<b>211 527 947</b>	<b>247 769 817</b>
<b>Sum eiendeler</b>		<b>225 221 900</b>	<b>264 244 728</b>



## BALANSE

### DELTA-P, PUMPE OG KOMPRESSOR SYSTEMER AS

EGENKAPITAL OG GJELD	Note	2024	2023
<b>EGENKAPITAL</b>			
<b>INNSKUTT EGENKAPITAL</b>			
Aksjekapital	12	1 000 000	1 000 000
Egne aksjer	13	-196 000	-196 000
Overkurs		2 500	2 500
<b>Sum innskutt egenkapital</b>		<b>806 500</b>	<b>806 500</b>
<b>OPPTJENT EGENKAPITAL</b>			
Annen egenkapital		75 932 940	46 699 915
<b>Sum opptjent egenkapital</b>		<b>75 932 940</b>	<b>46 699 915</b>
<b>Sum egenkapital</b>	<b>14</b>	<b>76 739 440</b>	<b>47 506 415</b>
<b>GJELD</b>			
<b>AVSETNING FOR FORPLIKTELSE</b>			
Utsatt skatt	7	30 071 547	25 465 731
<b>Sum avsetning for forpliktelser</b>		<b>30 071 547</b>	<b>25 465 731</b>
<b>KORTSIKTIG GJELD</b>			
Leverandørgjeld		65 401 109	30 228 531
Leverandørgjeld til selskap i samme konsern	2	0	60 114
Betalbar skatt	7	2 073 860	0
Skyldig offentlige avgifter		5 179 439	8 799 216
Utbytte		20 000 000	25 000 000
Annen kortsiktig gjeld	10	25 756 506	127 184 721
<b>Sum kortsiktig gjeld</b>		<b>118 410 914</b>	<b>191 272 582</b>
<b>Sum gjeld</b>		<b>148 482 461</b>	<b>216 738 313</b>
<b>Sum egenkapital og gjeld</b>		<b>225 221 900</b>	<b>264 244 728</b>

Asker, 07.05.2025

Styret i Delta-p, Pumpe Og Kompressor Systemer AS

\_\_\_\_\_  
Inger Lise Sandbeck  
styremedlem

\_\_\_\_\_  
Dagfinn Wold  
styreleder

\_\_\_\_\_  
Morten Årstad Gilje  
styremedlem

\_\_\_\_\_  
Rasmus Haugli  
daglig leder



## KONTANTSTRØMOPPSTILLING

### DELTA-P, PUMPE OG KOMPRESSOR SYSTEMER AS

	Note	2024	2023
<b>KONTANTSTRØMMER FRA OPERASJONELLE AKTIVITETER</b>			
Resultat før skattekostnad		63 174 754	66 937 121
Periodens betalte skatt		7 262 053	0
Ordinære avskrivninger		421 603	277 301
Nedskrivning anleggsmidler		0	5 448 407
Endring i varelager		-161 168	-101 424
Endring i kundefordringer		20 167 427	-147 649 954
Endring i leverandørgjeld		35 112 464	16 036 285
Endring i andre tidsavgrensingsposter		-112 543 594	99 546 436
<b>Netto kontantstrøm fra operasjonelle aktiviteter</b>		<b>-1 090 568</b>	<b>40 494 172</b>
<b>KONTANTSTRØMMER FRA INVESTERINGSAKTIVITETER</b>			
Utbetalinger ved kjøp av varige driftsmidler		502 842	963 839
Reduksjon utlån		2 862 197	0
<b>Netto kontantstrøm fra investeringsaktiviteter</b>		<b>2 359 355</b>	<b>-963 839</b>
<b>KONTANTSTRØMMER FRA FINANSIERINGSAKTIVITETER</b>			
Utbetalinger av utbytte		25 000 000	8 000 000
<b>Netto kontantstrøm fra finansieringsaktiviteter</b>		<b>-25 000 000</b>	<b>-8 000 000</b>
Netto endring i kontanter og kontantekvivalenter		-23 731 213	31 530 333
Beh. av kont. og kontantekvivalenter ved per. begynnel		33 555 548	2 025 216
<b>Beh. av kont. og kontantekvivalenter ved per. slutt</b>		<b>9 824 335</b>	<b>33 555 549</b>



## NOTER TIL REGNSKAPET 2024

### Regnskapsprinsipper

Årsregnskapet er satt opp i samsvar med regnskapsloven og god regnskapsskikk for små foretak. Forutsetningen om fortsatt drift er lagt til grunn ved utarbeidelsen. I årsregnskapet er alle poster verdsatt og periodisert i overensstemmelse med regnskapsloven og god regnskapsskikk for øvrige foretak. Årsregnskapet er avlagt under forutsetning om fortsatt drift.

### Konsolideringsprinsipper

Konsernregnskapet viser konsernets økonomiske situasjon når konsernselskapene betraktes som en regnskapsmessig enhet. Alle vesentlige transaksjoner og mellomværende mellom konsernselskapene er eliminert. Aksjer i datterselskapene er konsolidert etter kontinuitetsmetoden. Kostpris på aksjer i datterselskapene er eliminert mot datterselskapets egenkapital. Selskapets regnskap er konsolidert hos Shift Energy Group Holding AS, Måltrøststien 22, 4022 Stavanger. Konsernregnskapet kan fås ved henvendelse til selskapet.

### Klassifisering og vurdering av balanseposter

Omløpsmidler og kortsiktig gjeld omfatter poster som knytter seg til varekretsløpet. For andre poster enn kundefordringer omfattes poster som forfaller til betaling innen ett år etter transaksjonsdagen. Anleggsmidler er eiendeler bestemt til varig eie og bruk. Langsiktig gjeld er gjeld som forfaller senere enn ett år etter transaksjonsdagen. Omløpsmidler vurderes til laveste av anskaffelseskost og virkelig verdi. Kortsiktig gjeld balanseføres til nominelt beløp på etableringstidspunktet. Anleggsmidler vurderes til anskaffelseskost. Varige anleggsmidler avskrives etter en fornuftig avskrivningsplan. Anleggsmidlene nedskrives til virkelig verdi ved verdifall som ikke forventes å være forbigående. Langsiktig gjeld med unntak av andre avsetninger balanseføres til nominelt beløp på etableringstidspunktet.

### Bruk av estimater

Utarbeidelse av regnskap i samsvar med regnskapsloven krever bruk av estimater. Videre krever anvendelse av selskapets regnskapsprinsipper at ledelsen må utøve skjønn. Ved usikkerhet om faktiske tall, benyttes beste estimat på bakgrunn av tilgjengelig informasjon på tidspunktet for regnskapsavleggelsen. Ved endring av regnskapsestimater, resultatføres virkningen i den perioden estimatet endres. Regnskapspostene hvor det foreligger vesentlige estimater er under prosjekter, fordringer, aksjeinvesteringer mv.

### Valuta

Pengeposter i utenlandsk valuta er omregnet til balansedagens kurs. Selskapsregnskapet til Fluimix Ltd. rapporterer i GBP. Ved utarbeidelse av konsernregnskapet er resultatposter omregnet til NOK ved bruk av gjennomsnittskurs. Balanseposter er omregnet til NOK ved bruk av kurs pr 31.12.

### Fordringer

Kundefordringer og andre fordringer er oppført i balansen til pålydende etter fradrag for konstatert og forventet tap.

### Driftsinntekter og kostnader

Inntektsføring skjer etter opptjeningsprinsippet som normalt vil være leveringstidspunktet for varer og tjenester. Kostnader medtas etter sammenstillingsprinsippet, dvs at kostnaden medtas i samme periode som tilhørende inntekt inntektsføres. Konsernets inntekter knytter seg i all hovedsak til produksjon og leveranser av pumper til bruk i oljesektoren.



## NOTER TIL REGNSKAPET 2024

### Prosjekter

Arbeid under utførelse knyttet til fastpriskontrakter med lang tilvirkningstid vurderes etter løpende avregnings metode. For prosjekter som antas å gi tap, kostnadsføres hele det beregnede tapet umiddelbart.

### Varige driftsmidler

Varige driftsmidler balanseføres og avskrives over driftsmidlenes levetid dersom de har antatt levetid over 3 år og har en kostpris som overstiger kr 15.000. Direkte vedlikehold av driftsmidler kostnadsføres løpende under driftskostnader, mens påkostninger eller forbedringer tillegges driftsmidlets kostpris og avskrives i takt med driftsmidlet. I de tilfeller der den virkelige verdien er lavere enn kostprisen og dette ikke er forbigående, er det foretatt nedskrivning.

### Immaterielle eiendeler

Immaterielle eiendeler balanseføres og avskrives over eiendelens levetid. Goodwill avskrives over 5 år. I de tilfeller der den virkelige verdien er lavere enn kostprisen og dette ikke er forbigående, er det foretatt nedskrivning.

### Aksjer

Anleggsaksjer som er oppført i regnskapet er ført til kostpris. I de tilfeller der den virkelige verdien er lavere enn kostprisen og dette ikke er forbigående, er det foretatt nedskrivning.

### Skatt

Skattekostnaden i resultatregnskapet omfatter både periodens betalbare skatt og endring i utsatt skatt. Utsatt skatt er beregnet med 22% på grunnlag av de midlertidige forskjeller som eksisterer mellom regnskapsmessige og skattemessige verdier, samt ligningsmessig underskudd til fremføring ved utgangen av regnskapsåret. Skatteøkende og skattereduserende midlertidige forskjeller som reverserer eller kan reversere i samme periode er utlignet og skattevirkningen er beregnet på nettogrunnlaget.

### Pensjoner

Premier til innskuddsbasert pensjonsordning organisert gjennom livsforsikringsselskap kostnadsføres den perioden innskuddet gjelder og inngår blant lønnskostnader i resultatregnskapet.

#### Bruk av estimater

Utarbeidelse av regnskap i samsvar med regnskapsloven krever bruk av estimater. Videre krever anvendelse av selskapets regnskapsprinsipper at ledelsen må utøve skjønn.

### Kontantsrømpoppstilling

Kontantstrømpoppstillingen er utarbeidet etter den indirekte metoden. Kontanter og kontantekvivalenter omfatter kontanter, bankinnskudd og andre kortsiktige, likvide plasseringer



## NOTER TIL REGNSKAPET 2024

### Note 1 Salgsinntekter

	2024	2023
<b>Geografisk fordeling - Olje- og gassektor</b>		
Norge / norsk sokkel	391 448 202	186 806 993
England / engelsk sektor	2 435 404	8 313 855
USA	29 357	0
Midtøsten	0	32 029 133
Europa (eks. Norge og UK)	626 046	4 797 195
Afrika	0	16 190 206
Annet	0	2 370 304
<b>Sum</b>	<b>394 539 009</b>	<b>250 507 686</b>
Periodisert	0	123 907 328
Sum bokført	394 539 009	374 415 014

### Note 2 Transaksjoner med nærstående parter

Følgende interne transaksjoner har funnet sted med og mellom datterselskaper og tilknyttet selskap:

<b>Delta-P AS</b>	<b>Fluimix AS</b>	<b>Fluimix FZCO</b>
Kundefordringer	31 194	0
Andre kortsiktige fordringer	0	0
Lån	3 027 986	0
Sum fordringer	3 059 180	0
Salg av tjenester, bistand prosjektarbeid mv	2 830 774	0
Renteinntekter lån	144 682	0
Sum inntekter	2 975 456	0
<b>Fluimix AS</b>	<b>Delta-P AS</b>	<b>Fluimix FZCO</b>
Kundefordringer	0	3 240 572
Utlån	0	1 503 714
Sum fordringer	0	4 744 286
Leverandørgjeld	31 194	45 572
Skyldig konsernbidrag	385 121	0
Lån	3 027 986	0
Sum gjeld	3 444 301	45 572
Salg - lisence fee	0	1 082 216
Renteinntekter lån	0	24 797
Sum inntekter	0	1 107 013
Kjøp av tjenester, lønn	2 830 774	0
Vareljøp, lisence fee	0	0
Rentekostnader	144 682	0
Sum kostnader	2 975 456	0

DELTA-P, PUMPE OG KOMPRESSOR SYSTEMER AS

SIDE 8



## NOTER TIL REGNSKAPET 2024

### Note 3 Offentlig tilskudd

Type tilskudd	2024	2023
skattefunn	0	451 571

I 2023 er skattefunn ført brutto som uopptjent inntekt.

### Note 4 Lønnskostnader og ytelser, godtgjørelser til ledende personer

#### LØNSSKOSTNADER

	2024	2023
Lønninger	50 980 609	47 848 773
Arbeidsgiveravgift	8 338 043	7 942 698
Pensjonskostnader	2 665 365	2 367 871
Aktiverte lønnskostnader	0	0
Andre relaterte ytelser / Refusjoner	1 495 235	1 032 873
<b>Sum</b>	<b>63 479 252</b>	<b>59 192 215</b>

Gjennomsnittlig antall årsverk 39,1

#### Ytelser til ledelsen

	Daglig leder	Styret
Lønn	2 150 306	0
Bonus	150 000	0
Pensjonsutgifter	103 551	0
Annen godtgjørelse	19 566	0

#### Honorar til revisor

Kostnadsført revisjonshonorar og bistand i 2024-regnskapet utgjør kr 305 189 eks mva.

### Note 5 Varige driftsmidler

	Kontor, Inventar, verktøy maskiner		Påkostning lokaler	Totalt
Anskaffelseskost 01.01	1 611 997	1 912 032	221 139	<b>3 745 168</b>
Tilgang	0	502 842	0	<b>502 842</b>
Avgang	0	0	0	<b>0</b>
<b>Anskaffelseskost 31.12</b>	<b>1 611 997</b>	<b>2 414 874</b>	<b>221 139</b>	<b>4 248 010</b>
Akk. av-/nedskrivninger 31.12	-1 413 091	-1 130 963	-176 456	-2 720 510
<b>Balanseført verdi 31.12</b>	<b>198 906</b>	<b>1 283 911</b>	<b>44 683</b>	<b>1 527 500</b>

Årets avskrivninger 164 869 245 563 11 171 421 603

Økonomisk levetid 3 år 10 år 10 år



## NOTER TIL REGNSKAPET 2024

### Note 6 Finansinntekter og finanskostnader

Spesifikasjon av andre finansinntekter	2024	2023
Annen finansinntekt	35	109
Mottatt konsern bidrag	0	2 385 121
Agio gevinst	15 958 094	6 047 379
<b>Sum andre finansinntekter</b>	<b>15 958 129</b>	<b>8 432 609</b>

Spesifikasjon av andre finanskostnader	2024	2023
Purregebyr	205	370
Agio tap	15 768 246	5 723 717
<b>Sum andre finanskostnader</b>	<b>15 768 451</b>	<b>5 724 087</b>

### Note 7 Skatt

Årets skattekostnad	2024	2023
Resultatført skatt på ordinært resultat:		
Betalbar skatt	9 335 913	0
Endring i utsatt skatt	4 605 816	15 929 034
<b>Skattekostnad ordinært resultat</b>	<b>13 941 729</b>	<b>15 929 034</b>
Skattepliktig inntekt:		
Resultat før skatt	63 174 754	66 937 121
Permanente forskjeller	196 738	3 082 429
Endring i midlertidige forskjeller	-53 944 856	-41 284 446
Avgitt konsernbidrag	0	2 385 121
<b>Skattepliktig inntekt</b>	<b>9 426 635</b>	<b>31 120 225</b>
Betalbar skatt i balansen:		
Betalbar skatt på årets resultat	2 073 860	0
For lite avsatt betalbar skatt tidl. år	7 262 053	0
Endring i utsatt skatt	4 605 816	15 929 034
<b>Skattekostnad i resultatregnskapet</b>	<b>13 941 729</b>	<b>15 929 034</b>

Skatteeffekten av midlertidige forskjeller som har gitt opphav til utsatt skatt og utsatte skattefordeler, spesifisert på typer av midlertidige forskjeller

	2024	2023	Endring
Varige driftsmidler	114 731	147 730	32 999
Tilvirkningskontrakter	136 574 120	83 028 657	-53 545 463
Varebeholdning	0	0	-1
Fordringer	0	-432 392	-432 392
<b>Sum</b>	<b>136 688 851</b>	<b>82 743 995</b>	<b>-53 944 856</b>
<b>Grunnlag for utsatt skatt</b>	<b>136 688 851</b>	<b>82 743 995</b>	<b>-53 944 856</b>
<b>Utsatt skatt (22 %)</b>	<b>30 071 547</b>	<b>18 203 679</b>	<b>-11 867 868</b>

DELTA-P, PUMPE OG KOMPRESSOR SYSTEMER AS

SIDE 10



## NOTER TIL REGNSKAPET 2024

### Note 8 Datterselskap, TS og FKV

Foretaksnavn	Forretningssted	Eierandel	Egenkapital pr 31.12.24	Selskapets resultat 2024	Bokført verdi
FLUIMIX LTD	HASTINGS, UK	96 %			
Fluimix AS	ASKER	100 %	8 228 054	-1 477 644	9 138 467
<b>Sum</b>			<b>8 228 054</b>	<b>-1 477 644</b>	<b>9 138 467</b>
<b>Sum verdipapirer</b>			<b>8 228 054</b>	<b>-1 477 644</b>	<b>9 138 467</b>

Fluimix Ltd er ikke konsolidert, da det ikke har vært drift i selskapet i 2024. Selskapets egenkapital er tapt. Aksjene er nedskrevet til 0, da selskapets utviklede teknologi er faset ut. Selskapet er besluttet avvirket i 2024.

### Note 9 Kundefordringer

Kundefordringer er vurdert til pålydende, nedskrevet med forventet tap på fordringer. Det er ikke tapsført kundefordringer i løpet av 2024.

Spesifikasjon kundefordringer	2024	2023
Kundefordringer til pålydende	94 990 229	70 824 819
Kundefordringer - konsernselskap	31 194	1 614 442
Prosjekt under utførelse	89 274 155	134 676 513
Forskudd fra kunder	-466 875	-1 590 653
Avsatt til dekning av usikre fordringer	0	-432 392
<b>Netto oppførte kundefordringer</b>	<b>183 828 703</b>	<b>205 092 729</b>

### Note 10 Anleggskontrakter

Kontrakter inntektsføres ved løpende avregning, slik at inntekt resultatføres i takt med fullføring av prosjektet. Fullføringsgraden måles som andel av estimert ferdigstillelse sett i forhold til ordreverdi (periodisert inntekt) og estimerte totale kostnader (periodisert kostnad) på prosjektet. Prosjekter i arbeid pr. 31.12. hvor fakturert beløp er lavere enn inntekt målt i forhold til fullføringsgrad inngår i kundefordringer. På samme måte føres prosjekter der fakturert beløp overstiger beregnet inntekt i forhold til fullføringsgraden som kortsiktig gjeld.

	2024	2023
Prosjekter under utførelse som inngår i fordringer	89 274 155	134 676 513
Uopptjent inntekt som inngår i kortsiktig gjeld	-466 875	-1 590 653
<b>Sum</b>	<b>88 807 280</b>	<b>133 085 860</b>



## NOTER TIL REGNSKAPET 2024

### Note 11 Bankinnskudd

I posten for bankinnskudd inngår egen konto for bundne skattetrekksmidler med kr 2 863 214 for Delta-P.

### Note 12 Aksjonærer

#### AKSJEKAPITAL

Foretaket har 100 000 aksjer, pålydende kr 10,-, noe som gir en samlet aksjekapital på kr 1 000 000.

Aksjekasse	Antall aksjer	Pålydende	Aksjekapital
Ordinære aksjer	91 996	10	919 960
E aksjer / Preferanse A1	2	10	20
F – aksjer / Preferanse A2	1	10	10
G – aksjer / Preferanse A3	1	10	10
H – aksjer / Preferanse B	8 000	10	80 000
<b>Sum</b>	<b>100 000</b>		<b>1 000 000</b>

Alle aksjene har lik stemmerett.

#### EIERSTRUKTUR

De største aksjonærene i % pr. 31.12 var:

Aksjonærens navn	Rolle	Sum	Eierandel	Stemmeandel
Shift Energy Group AS		72 396	72,4	90,0
Delta-P AS		19 600	19,6	
Inger Lise Sandbeck	Styrets leder	2 000	2,0	2,5
Frode Scheistrøen	Styremedlem	2 000	2,0	2,5
Ivar Alf Søyland	Styremedlem	2 000	2,0	2,5
Dagfinn Wold	Styremedlem / DL	2 000	2,0	2,5
Kleivshovd AS		1		
DW Invest AS		1		
Sandbeck Invest AS		1		
Scheistrøen Invest AS		1		
<b>Sum</b>		<b>100 000</b>	<b>100,0</b>	<b>100,0</b>

#### AKSJER EIET DIREKTE OG INDIREKTE AV MEDLEMMER AV STYRET PR 31.12.24:

Navn	Verv	Antall aksjer direkte eid	Antall aksjer indirekte eid	Stemmeandel
Inger Lise Sandbeck	Styrets leder	2 001	9 049,5	15
Frode Scheistrøen	Styremedlem	2 001	9 049,5	15
Ivar Alf Søyland	Styremedlem	2 001	9 049,5	15
Dagfinn Wold	Styremedlem / DL	2 001	9 049,5	15



## NOTER TIL REGNSKAPET 2024

### Note 13 Egne aksjer

Selskapet har i 2022 ervervet 1 960 aksjer for kr 3.061,24 pr aksje.

Utvikling i selskapets egne aksjer	Aksjeklasse	Antall aksjer	Pålydende pr. aksje	Sum	Andel av aksjekapital
Beholdning pr 01.01.2022					
Erverv egne aksjer	A	1 400	100	140 000	
Ervev egne aksjer	B	560	100	56 000	
Overført ordinære aksjer	A	-1 400	100	-140 000	
Overført ordinære aksjer	B	-560	100	-56 000	
Ordinære aksjer / splitt	Ordinære	19 600	10	196 000	
Slette egne aksjer		0	0		
<b>Beholdning pr. 31.12.2024</b>		<b>19 600</b>		<b>196 000</b>	<b>19,60 %</b>

Egne aksjer er slettet i 2025.

### Note 14 Egenkapital

	Aksjekapital	Overkurs	Egne aksjer	Annen egenkapital	Sum egenkapital
Pr. 31.12.2023	1 000 000	2 500	-196 000	46 699 915	47 506 415
Årets resultat				49 233 025	49 233 025
Tilleggsutbytte				-20 000 000	-20 000 000
<b>Pr 31.12.2024</b>	<b>1 000 000</b>	<b>2 500</b>	<b>-196 000</b>	<b>75 932 940</b>	<b>76 739 440</b>

### Note 15 Pantstillelser og garantier

Selskapet har en kassekreditt på til sammen kr 20 millioner. Det er stilt sikkerhet i selskapets kundefordringer for kr 20 millioner og pant i driftstilbehør for kr 5 millioner.

Selskapet må også stille bankgarantier for alle kontrakter under garantiperioden. Andelen det stilles garanti for under garantiperioden er 10% av kontraktbeløpet. Garantiene er forsikret hos Tryg Garanti.

Garantiansvaret hos Tryg Garanti er forsikret for inntil 90 MNOK.

Garantier vedr. kontrakter	2024	2023
Tryg Garanti	35 309 779	62 930 211
<b>Sum garantier</b>	<b>35 309 779</b>	<b>62 930 211</b>

Pantstillelser	2024	2023
Benyttet kassekreditt pr 31.12		
DnB	0	0

Bokførte verdier av eiendeler stilt som sikkerhet:	2024	2023
Kundefordringer (sikkerhet stilt for inntil 20 MNOK)	95 279 118	68 893 330
Driftstilbehør (sikkerhet stilt for inntil 5 MNOK)	1 527 501	1 446 261
<b>Sum bokført</b>	<b>96 806 619</b>	<b>70 339 591</b>

DELTA-P, PUMPE OG KOMPRESSOR SYSTEMER AS


SIDE 13




**Delta-p, pumpe- og kompressorsystemer AS**  
Org.nr. 989 722 328

 BankID Signing  
Dagfinn Wold  
2025-05-28

 BankID Signing  
Morten Arstad Gilje  
2025-05-28

 BankID Signing  
Rasmus Næss Voldset Haugli  
2025-05-28

 BankID Signing  
Inger Lise Sandbeck  
2025-05-28

## Årsberetning for 2024

### Virksomhetens art

Selskapets virksomhet omfatter leveranser av pumper, kompressorer og utstyrspakker primært til olje- og energimarkedet, samt markeder innen hydrogen, CO<sub>2</sub>-fangst og lagring, vindkraft og elektrifisering av norsk sokkel. Forretningsvirksomheten foregår i selskapets lokaler i Lensmannsliå 4, i Asker kommune.

Selskapet er en del av Shift Energy Group AS (SEG).

### Rettsvisende oversikt over utvikling og resultat

Selskapet viser en omsetning på NOK 394,5m og driftsresultat på NOK 61,7m for 2024. Egenkapitalen ved årsslutt er sterk.

Selskapet opplevde høy ordreinngangen i 2023 som har blitt gjennomført både i 2023 og 2024. Per årsslutt 2024 er ordreservene fortsatt god. Tiltakende aktivitet innenfor ettermarked og service har bidratt til omsetning i 2024.

Selskapet forventer fortsatt høy aktivitet i energibransjen i årene fremover.

Styret mener at årsregnskapet gir et rettsvisende bilde av selskapets eiendeler og gjeld, finansielle stilling og resultat.

### Sentrale risikoer og usikkerhetsfaktorer

Konsernet har god risikokontroll. Fare for kunders manglende likviditet og opphør vil være en viktig risikofaktor som vurderes fra prosjekt til prosjekt. Kundene Delta-p har per i dag er solide selskaper, der store oljeselskap er sluttkunde for samlet leveranse. Styret i Selskapet vurderer lav risiko knyttet til manglende innbetalinger fra kunder.

Miljøhensyn innen olje- og gasssektoren, samt pandemier tilsvarende covid-19 kan representere en fare for fremtidige utbygginger, samt politisk besluttede endringer i bransjens rammebetingelser.

Også i 2025 bidrar krigen i Ukraina til en mangel på olje og gass i Europa, slik at det er forventet en fortsatt høy aktivitet innen energisektoren. Oljeselskapene har uttalt at de vil iverksette fortsatt stor leteaktivitet for å sikre og opprettholde god forsyning av olje og gass til Europa.

Det er fremtidige aktive tiltak innen olje og gass for reduksjon av CO<sub>2</sub>-utslipp i form av elektrifisering av felt, samt rensing, fangst og lagring av CO<sub>2</sub> fra felt og landanlegg.

Delta-p er involvert mot nye markeder for grønn energi som havvind, CO<sub>2</sub> fangst, hydrogen, vindkraft, samt elektrifisering av offshore felt.

### Finansiell risiko

Selskapet har bygget opp en solid egenkapital som gir finansiell soliditet og muliggjør store prosjektleveranser. Langt de fleste leveranser bidrar positivt og jevnt til selskapets likviditet. Virksomheten vurderer kunders kredittverdighet blant annet ved hjelp av profesjonell kredittvurdering fra tredjeparter. Virksomheten har god likviditet.

Selskapet har en god og fleksibel bankforbindelse som bidrar med en kortsiktig finansiell struktur og back-up etter behov. Selskapets kontrakter i Euro utgjør en viss valutarisiko. Samtidig har selskapet også kostnader i euro, og overvåker kontrakter med størst valutaeksponering løpende.



## **Forskning og utvikling**

I samarbeid med et UK-basert selskap har Delta-p tidligere utviklet et eget produkt som benyttes for å øke nøyaktigheten i forbindelse med oljemåling for oljeeksport. I den forbindelse ble selskapene Flumix Ltd og Flumix AS etablert. Produktet har blitt utviklet og sertifisert.

Delta-p igangsetter utviklingsprosjekter etter behov og har hatt løpende prosjekter innenfor skattefunn.

## **Datterselskaper**

Delta-p har to datterselskaper; Flumix Ltd i UK (97% eid) og Flumix AS i Norge (100% eid).

Flumix Ltd er under avvikling, da det ikke er aktivitet i selskapet lenger.

I 2024 er det opprettet et nytt selskap under Flumix AS med base i Dubai (Flumix FZCO). Dette ble gjort for å styrke konkuranseevnen og komme nærmere produktets hovedmarked i Midtøsten og Afrika. Flumix AS eier 85% av Flumix FZCO.

Datterselskapene vil konsolideres sammen med Delta-p i Shift Energy Group Holding AS.

## **Fortsatt drift**

I samsvar med regnskapslovens § 3-3 bekrefter styret at forutsetningen om fortsatt drift er til stede, og årsregnskapet for selskapet er satt opp under denne forutsetning. Delta-p konsernet er i en sunn økonomisk stilling og har et godt fotfeste i markedet.

Selskapet har tidligere hatt flere kvalitetsrevisjoner («QA audits»), sist i mai 2024 og mars 2025, og har fått gode tilbakemeldinger fra kunder.

ISO 9001 sertifikatet ble oppdatert og fornyet i 2023 med gyldighet til 2026. Det er ny QA-ansvarlig som har tatt over denne stillingen i Delta-p.

## **Arbeidsmiljø og personale**

I henhold til gjeldende lover og forskrifter fører selskapet oversikt over totalt sykefravær blant ansatte. For 2024 var det i utgangen av året 42 ansatte i selskapene, og i tillegg 4 innleide personer.

Selskapet følger krav vedr åpenhetsloven og dette er også referert og informert om på vår web side, der det beskrives både bærekraft og åpenhet mellom ansatte og ledelsen. <https://www.delta-p.no/about-us/sustainability/>

Ansatte i Delta-p AS hadde 182 dager sykefravær i 2024. I tillegg har det vært en langtidssykmeldt de siste 4 måneder. Selskapet har ikke innrapportert noen arbeidsuhell, ulykker eller skader i løpet av året som har medført materiell- eller personskader.

## **Likestilling**

Delta-p har som mål å være en arbeidsplass der det råder full likestilling mellom kvinner og menn. Arbeidstid og lønn er rettferdig fordelt mellom kjønnene. Selskapets personalpolitikk anses å være kjønnsnøytral på alle områder. Selskapets ansatte besto ved utgangen av året av 23% kvinner. Kvinneandelen i lederstillinger utgjør 25%.

Selskapet har ingen deltidsansatte. Alle ansatte lønnes i henhold til lønnsstatistikk og det er ingen diskriminering i avlønning mellom kvinner og menn.

Selskapet arbeider aktivt for å fremme likestilling innenfor virksomheten ved rekruttering, både internt og eksternt prioriteres personlig kvalifikasjoner fremfor kjønn.

Selskapets styre tilfredsstiller reglene for kjønnsbalanse i styrer.



## Ytre miljø

Selskapet har ingen produksjon som forurensrer det ytre miljø. Produsentene som benyttes har energigjenvinnende prosesser for oppvarming av kontorlokaler basert på overskuddvarme, samt solenergi.

I tillegg benyttes materialer i produkter og leveranser som har lavere utslipp [enn sammenliknbare produkter], og resirkulert stål blir benyttet for stort sett alle leveranser til olje- og gassbransjen.

Selskapet har et system for sortering og fordeling av papir, plast og matvarer i sine lokaler.

## Redegjørelse for årsregnskapet og resultatdisponering

Etter styrets oppfatning gir fremlagt resultatregnskap og balanse med noter uttrykk for virksomhetens resultat for 2024 og økonomiske stilling ved årsskiftet.

## Forsikringer for styre og ledelse

Det er tegnet styreforsikring, samt nøkkelpersonforsikringer som gir dekning for ledende nøkkelpersoner i selskapet.

Det er ikke inntrådt forhold etter regnskapsårets slutt som er av betydning for vurderingen av regnskapet.

Asker, 07.05.2025

---

Dagfinn Wold  
Styreleder

---

Rasmus Næss Voldset Haugli  
Daglig leder

---

Inger Lise Sandbeck  
Styremedlem

---

Morten Årstad Gilje  
Styremedlem