



ÅRSREGNSKAPET FOR REGNSKAPSÅRET 2024 - GENERELL INFORMASJON

Enheten

Organisasjonsnummer: 988 463 000
Organisasjonsform: Aksjeselskap
Foretaksnavn: PAA HJØRNET AS
Forretningsadresse: Storgata 21A
3770 KRAGERØ

Regnskapsår

Årsregnskapets periode: 01.01.2024 - 31.12.2024

Konsern

Morselskap i konsern: Nei

Regnskapsregler

Regler for små foretak benyttet: Ja
Benyttet ved utarbeidelsen av årsregnskapet til selskapet: Regnskapslovens alminnelige regler

Årsregnskapet fastsatt av kompetent organ

Bekreftet av representant for selskapet: Thomas Mastereid
Dato for fastsettelse av årsregnskapet: 26.06.2025

Grunnlag for avgivelse

År 2024: Årsregnskapet er elektronisk innlevert
År 2023: Tall er hentet fra elektronisk innlevert årsregnskap fra 2024

Det er ikke krav til at årsregnskapet m.v. som sendes til Regnskapsregisteret er undertegnet. Kontrollen på at dette er utført ligger hos revisor/enhetens øverste organ. Sikkerheten ivaretas ved at innsender har rolle/rettighet for innsending av årsregnskapet via Altinn, og ved at det bekreftes at årsregnskapet er fastsatt av kompetent organ.

Brønnøysundregistrene, 08.07.2025



Resultatregnskap

Beløp i: NOK	Note	2024	2023
RESULTATREGNSKAP			
Inntekter			
Salgsinntekt		5 205 367	5 060 637
Annen driftsinntekt		12 439	25 017
Sum inntekter		5 217 806	5 085 654
Kostnader			
Varekostnad		2 760 303	2 652 722
Lønnskostnad	2	983 364	976 962
Avskrivning av driftsmidler og immaterielle eiendeler	3	19 800	28 924
Annen driftskostnad		937 436	827 374
Sum kostnader		4 700 903	4 485 982
Driftsresultat		516 903	599 672
Finansinntekter og finanskostnader			
Annen renteinntekt		342	331
Annen finansinntekt		351	46
Sum finansinntekter		694	377
Annen rentekostnad		10 243	37 569
Annen finanskostnad		40	6 886
Sum finanskostnader		10 283	44 455
Netto finans		-9 589	-44 078
Resultat før skattekostnad	4	507 314	555 594
Skattekostnad på resultat	4	112 717	122 699
Årsresultat		394 597	432 895
Årsresultat etter minoritetsinteresser		394 597	432 895
Totalresultat		394 597	432 895
Overføringer og disponeringer			



Resultatregnskap

Beløp i: NOK	Note	2024	2023
Ordinært utbytte	5		
Avgitt konsernbidrag	5		
Avsatt til annen egenkapital	5	394 597	432 895
Sum overføringer og disponeringer		394 597	432 895



Balanse

Beløp i: NOK	Note	2024	2023
BALANSE - EIENDELER			
Anleggsmidler			
Immaterielle eiendeler			
Utsatt skattefordel	4	15 832	18 331
Sum immaterielle eiendeler		15 832	18 331
Varige driftsmidler			
Tomter, bygninger o.a. fast eiendom	3		
Maskiner og anlegg	3		
Skip og flytende installasjoner	3		
Driftsløsøre, inventar o.a. utstyr	3	52 673	72 473
Sum varige driftsmidler		52 673	72 473
Sum anleggsmidler		68 505	90 804
Omløpsmidler			
Varer			
Sum varer		850 590	696 047
Fordringer			
Kundefordringer		4 730	6 497
Andre kortsiktige fordringer		43 247	20 094
Konsernfordringer		367 305	526 273
Sum fordringer		415 283	552 865
Bankinnskudd, kontanter og lignende			
Bankinnskudd, kontanter o.l.		262 800	716 059
Sum bankinnskudd, kontanter og lignende		262 800	716 059
Sum omløpsmidler		1 528 673	1 964 971
SUM EIENDELER		1 597 177	2 055 775

BALANSE - EGENKAPITAL OG GJELD



Balanse

Beløp i: NOK	Note	2024	2023
Egenkapital			
Innskutt egenkapital			
Aksjekapital	5, 6	100 000	100 000
Overkurs	5	3 100	3 100
Annen innskutt egenkapital	5	390 894	390 894
Sum innskutt egenkapital		493 994	493 994
Opptjent egenkapital			
Annen egenkapital	5	134 427	130 602
Sum opptjent egenkapital		134 427	130 602
Sum egenkapital		628 421	624 596
Gjeld			
Langsiktig gjeld			
Utsatt skatt	4		
Annen langsiktig gjeld			
Gjeld til kredittinstitusjoner			380 356
Sum annen langsiktig gjeld			380 356
Sum langsiktig gjeld		0	380 356
Kortsiktig gjeld			
Leverandørgjeld		87 905	200 104
Betalbar skatt	4	1	
Skyldig offentlige avgifter		158 065	121 547
Kortsiktig konserngjeld		500 989	547 695
Annen kortsiktig gjeld		221 797	181 477
Sum kortsiktig gjeld		968 756	1 050 823
Sum gjeld		968 756	1 431 179
SUM EGENKAPITAL OG GJELD		1 597 177	2 055 775



Brønnøysundregistrene

ÅRSREGNSKAP FOR REGNSKAPSÅRET 2024 - GENERELL INFORMASJON

Journalnummer: 2025 646859

Enheten

Organisasjonsnummer: 988 463 000
Organisasjonsform: Aksjeselskap
Foretaksnavn: PAA HJØRNET AS
Forretningsadresse: Storgata 21A
3770 KRAGERØ

Regnskapsår

Årsregnskapets periode: 01.01.2024 - 31.12.2024

Konsern

Morselskap i konsern: Nei

Regnskapsregler

Regler for små foretak benyttet: Ja
Benyttet ved utarbeidelsen av årsregnskapet til selskapet: Regnskapslovens alminnelige regler

Årsregnskapet fastsatt av kompetent organ

Bekreftet av representant for selskapet: Thomas Mastereid
Dato for fastsettelse av årsregnskapet: 26.06.2025

Revisjon

Selskapet har besluttet at årsregnskapet ikke skal revideres: Ja
Årsregnskapet er utarbeidet av ekstern autorisert regnskapsfører: Ja
Ekstern autorisert regnskapsfører har i løpet av regnskapsåret bistått ved den løpende regnskapsføringen eller utført andre tjenester for selskapet enn å utarbeide årsregnskapet: Ja

Grunnlag for avgivelse

År 2024: Årsregnskap er elektronisk innlevert.
År 2023: Tall er hentet fra elektronisk innlevert årsregnskap fra 2024.

Det er ikke krav til at årsregnskapet m.v. som sendes til Regnskapsregisteret er undertegnet. Kontrollen på at dette er utført ligger hos revisor/enhetens øverste organ. Sikkerheten ivaretas ved at innsender har rolle/rettighet for innsending av årsregnskapet via Altinn, og ved at det bekreftes at årsregnskapet er fastsatt av kompetent organ.

Brønnøysundregistrene, 07.07.2025

Brønnøysundregistrene
Postadresse: Postboks 900, 8910 Brønnøysund
Telefon: 75 00 75 00
E-post: firmapost@brreg.no Internett: www.brreg.no
Organisasjonsnummer: 974 760 673



Organisasjonsnr: 988 463 000
PAA HJØRNET AS

RESULTATREGNSKAP

Beløp i: NOK	Note	2024	2023
RESULTATREGNSKAP			
Inntekter			
Salgsinntekt		5 205 367	5 060 637
Annen driftsinntekt		12 439	25 017
Sum inntekter		5 217 806	5 085 654
Kostnader			
Varekostnad		2 760 303	2 652 722
Lønnskostnad	2	983 364	976 962
Avskrivning av driftsmidler og immaterielle eiendeler	3	19 800	28 924
Annen driftskostnad		937 436	827 374
Sum kostnader		4 700 903	4 485 982
Driftsresultat		516 903	599 672
Finansinntekter og finanskostnader			
Annen renteinntekt		342	331
Annen finansinntekt		351	46
Sum finansinntekter		694	377
Annen rentekostnad		10 243	37 569
Annen finanskostnad		40	6 886
Sum finanskostnader		10 283	44 455
Netto finans		-9 589	-44 078
Resultat før skattekostnad	4	507 314	555 594
Skattekostnad på resultat	4	112 717	122 699
Årsresultat		394 597	432 895
Årsresultat etter minoritetsinteresser		394 597	432 895
Totalresultat		394 597	432 895
Overføringer og disponeringer			
Ordinært utbytte	5		
Avgitt konsernbidrag	5		
Avsatt til annen egenkapital	5	394 597	432 895
Sum overføringer og disponeringer		394 597	432 895



Organisasjonsnr: 988 463 000
PAA HJØRNET AS

BALANSE

Beløp i: NOK	Note	2024	2023
BALANSE - EIENDELER			
Anleggsmidler			
Immaterielle eiendeler			
Utsatt skattefordel	4	15 832	18 331
Sum immaterielle eiendeler		15 832	18 331
Varige driftsmidler			
Tomter, bygninger o.a. fast eiendom	3		
Maskiner og anlegg	3		
Skip og flytende installasjoner	3		
Driftsløsøre, inventar o. a. utstyr	3	52 673	72 473
Sum varige driftsmidler		52 673	72 473
Sum anleggsmidler		68 505	90 804
Omløpsmidler			
Varer			
Sum varer		850 590	696 047
Fordringer			
Kundefordringer		4 730	6 497
Andre kortsiktige fordringer		43 247	20 094
Konsernfordringer		367 305	526 273
Sum fordringer		415 283	552 865
Bankinnskudd, kontanter og lignende			
Bankinnskudd, kontanter o. l.		262 800	716 059
Sum bankinnskudd, kontanter og lignende		262 800	716 059
Sum omløpsmidler		1 528 673	1 964 971
SUM EIENDELER		1 597 177	2 055 775
BALANSE - EGENKAPITAL OG GJELD			
Egenkapital			
Innskutt egenkapital			
Aksjekapital	5, 6	100 000	100 000
Overkurs	5	3 100	3 100
Annen innskutt egenkapital	5	390 894	390 894



Sum innskutt egenkapital		493 994	493 994
Opptjent egenkapital			
Annen egenkapital	5	134 427	130 602
Sum opptjent egenkapital		134 427	130 602
Sum egenkapital		628 421	624 596
Gjeld			
Langsiktig gjeld			
Utsatt skatt	4		
Annen langsiktig gjeld			
Gjeld til kredittinstitusjoner			380 356
Sum annen langsiktig gjeld			380 356
Sum langsiktig gjeld		0	380 356
Kortsiktig gjeld			
Leverandørgjeld		87 905	200 104
Betalbar skatt	4	1	
Skyldig offentlige avgifter		158 065	121 547
Kortsiktig konserngjeld		500 989	547 695
Annen kortsiktig gjeld		221 797	181 477
Sum kortsiktig gjeld		968 756	1 050 823
Sum gjeld		968 756	1 431 179
SUM EGENKAPITAL OG GJELD		1 597 177	2 055 775



Organisasjonsnr: 988 463 000
PAA HJØRNET AS

NOTEOPPLYSNINGER - SELSKAP - alle poster oppgitt i hele tall

Note
2

Antall årsverk i regnskapsåret
2.00

<u>Sum</u>	<u>Beløp</u>
<u>Balanseført verdi 31.12.</u>	<u>Varige driftsmidler Immaterielle eiend.</u>

Konsernregnskap

Morselskapet sitt navn

Forretningskontor for morselskapet

Begrunnelse for at datterselskap er utelatt fra konsolideringen

<u>Samlet beløp - tilknyttet selskap</u>	<u>Årets</u>	<u>Fjorårets</u>
--	--------------	------------------

<u>Samlet beløp - foretak i samme konsern</u>	<u>Årets</u>	<u>Fjorårets</u>
---	--------------	------------------

<u>Samlet beløp - foretak i samme konsern</u>	<u>Årets</u>	<u>Fjorårets</u>
---	--------------	------------------

<u>Samlet beløp - felles kontrollert virksomhet</u>	<u>Årets</u>	<u>Fjorårets</u>
---	--------------	------------------

<u>Pantstillelse</u>	<u>Beløp</u>
----------------------	--------------

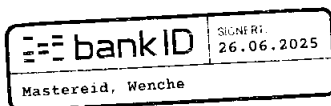
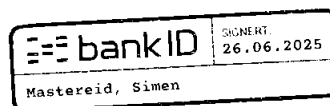
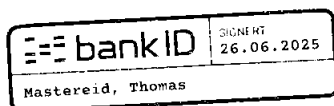
<u>Beholdning av egne aksjer</u>	<u>Antall</u>	<u>Pålydende</u>	<u>Andel av aksjek.</u>
----------------------------------	---------------	------------------	-------------------------



Dette dokumentet er behandlet gjennom RN Kundesjekk – på vegne av LØKKEBAKKEN REGNSKAP OG RÅDGIVNING AS

Paa Hjørnet AS årsregnskap

Signert av følgende



Et blått stempel indikerer at dokument er signert med BankID



Årsregnskap 2024 Paa Hjørnet AS

Resultatregnskap
Balanse
Noter til regnskapet



Org.nr.: 988 463 000



RESULTATREGNSKAP

PAA HJØRNET AS

DRIFTSINNEKTER OG DRIFTSKOSTNADER	Note	2024	2023
Salgsinntekt		5 205 367	5 060 637
Annen driftsinntekt		12 439	25 017
Sum driftsinntekter		5 217 806	5 085 654
Varekostnad		2 760 303	2 652 722
Lønnskostnad	2	983 364	976 962
Avskrivning av driftsmidler og immaterielle eiendeler	3	19 800	28 924
Annen driftskostnad		937 436	827 374
Sum driftskostnader		4 700 903	4 485 982
Driftsresultat		516 903	599 672
FINANSINNEKTER OG FINANSKOSTNADER			
Annen renteinntekt		342	331
Annen finansinntekt		351	46
Annen rentekostnad		10 243	37 569
Annen finanskostnad		40	6 886
Resultat av finansposter		-9 589	-44 078
Resultat før skattekostnad	4	507 314	555 594
Skattekostnad på resultat	4	112 717	122 699
Resultat		394 597	432 895
Årsoverskudd		394 597	432 895
OVERFØRINGER			
Avsatt til annen egenkapital	5	394 597	432 895
Sum overføringer		394 597	432 895



BALANSE

PAA HJØRNET AS

EIENDELER	Note	2024	2023
ANLEGGSMIDLER			
IMMATERIELLE EIENDELER			
Utsatt skattefordel	4	15 832	18 331
Sum immaterielle eiendeler		15 832	18 331
VARIGE DRIFTSMIDLER			
Driftsløsøre, inventar o.a. utstyr	3	52 673	72 473
Sum varige driftsmidler		52 673	72 473
FINANSIELLE ANLEGGSMIDLER			
Sum anleggsmidler		68 505	90 804
OMLØPSMIDLER			
Lager av varer og annen beholdning		850 590	696 047
FORDRINGER			
Kundefordringer		4 730	6 497
Andre kortsiktige fordringer		43 247	20 094
Konsernfordringer		367 305	526 273
Sum fordringer		415 283	552 865
INVESTERINGER			
Bankinnskudd, kontanter o.l.		262 800	716 059
Sum omløpsmidler		1 528 673	1 964 971
Sum eiendeler		1 597 177	2 055 775



BALANSE

PAA HJØRNET AS

EGENKAPITAL OG GJELD	Note	2024	2023
INNSKUTT EGENKAPITAL			
Aksjekapital	5, 6	100 000	100 000
Overkurs	5	3 100	3 100
Annen innskutt egenkapital	5	390 894	390 894
Sum innskutt egenkapital		493 994	493 994
OPPTJENT EGENKAPITAL			
Annen egenkapital	5	134 427	130 602
Sum opptjent egenkapital		134 427	130 602
Sum egenkapital		628 421	624 596
GJELD			
Gjeld til kredittinstitusjoner		0	380 356
Sum annen langsiktig gjeld		0	380 356
KORTSIKTIG GJELD			
Leverandørgjeld		87 905	200 104
Betalbar skatt	4	1	0
Skyldig offentlige avgifter		158 065	121 547
Konserngjeld		500 989	547 695
Annen kortsiktig gjeld		221 797	181 477
Sum kortsiktig gjeld		968 756	1 050 823
Sum gjeld		968 756	1 431 179
Sum egenkapital og gjeld		1 597 177	2 055 775

Kragerø,
Styret i Paa Hjørnet AS

Arve Mastereid
styremedlem

Wenche Mastereid
styremedlem/daglig leder

Thomas Mastereid
styreleder

Simen Sørдалen Mastereid
styremedlem



Note 1 Regnskapsprinsipper

Årsregnskapet er satt opp i samsvar med regnskapsloven og NRS 8 - God regnskapsskikk for små foretak.

Driftsinntekter

Inntekter ved salg av varer og tjenester vurderes til virkelig verdi av vederlaget, netto etter fradrag for merverdiavgift og eventuelle rabatter. Inntektsføring ved salg av varer skjer på leveringstidspunktet. Tjenester inntektsføres etter hvert som de utføres.

Arbeid under utførelse

Igangværende prosjekter er vurdert etter prinsippet om løpende avregning.

Kostnader

Utgifter sammenstilles med og kostnadsføres samtidig med de inntekter utgiftene kan henføres til. Utgifter som ikke direkte kan henføres til inntekter, kostnadsføres når de påløper.

Anleggsmidler og langsiktig gjeld

Anleggsmidler omfatter eiendeler bestemt til varig eie og bruk. Anleggsmidler vurderes til anskaffelseskost. Varige driftsmidler balanseføres og avskrives over driftsmidlets forventede økonomiske levetid. Nedskrivning til virkelig verdi forestas ved verdifall som forventes ikke å være av forbigående art. Nedskrivning reverseres når grunnlaget for nedskrivning ikke lenger er tilstede. Langsiktig gjeld omfatter normalt poster som forfaller til betaling senere enn ett år pr etter siste dag i regnskapsåret. Langsiktig gjeld vurderes til pålydende verdi.

Omløpsmidler og kortsiktig gjeld

Omløpsmidler og kortsiktig gjeld omfatter normalt poster som forfaller til betaling innen ett år etter balansedagen, samt poster som knytter seg til varekretsløpet. Omløpsmidler vurderes til laveste verdi av anskaffelseskost og virkelig verdi. Kortsiktig gjeld vurderes til høyeste verdi av pålydende og antatt virkelig verdi.

Varer

Varer vurderes til det laveste av anskaffelseskost og netto salgsverdi. Egentilvirkede ferdigvarer og varer under tilvirkning er vurdert til variabel tilvirkningskost. Det foretas nedskrivning for påregnelig ukurans

Fordringer

Kundefordringer og andre fordringer oppføres til pålydende etter fradrag for avsetning til forventet tap. Avsetning til tap gjøres på grunnlag av en individuell vurdering av de enkelte fordringene.

Skatt

Skattekostnaden i resultatregnskapet omfatter både periodens betalbare skatt og endring i utsatt skatt. Utsatt skatt er beregnet med 22 % på grunnlag av de midlertidige forskjeller som eksisterer mellom regnskapsmessige og skattemessige verdier, samt ligningsmessig underskudd til fremføring ved utgangen av regnskapsåret. Skatteøkende og skattereduserende midlertidige forskjeller som reverserer eller kan reverseres i samme periode er utlignet og nettoført.



Note 2 Lønnskostnad, antall ansatte, godtgjørelser, lån til ansatte mm

Lønnskostander	2024	2023
Lønninger	808 215	800 832
Arbeidsgiveravgift	119 159	117 524
Pensjonkostander	29 802	23 178
Andre ytelser	26 189	35 427
Sum	983 364	976 962

Antall årsverk 2

Note 3 Anleggsmidler

	Driftsløssøre, inventar ol.	SUM
Anskaffelseskost 01.01	733 092	733 092
Tilgang kjøpte anleggsmidler	0	0
Anskaffelseskost 31.12.	733 092	733 092
Akkumulerte avskrivninger 31.12.	680 419	680 419
Bokført verdi 31.12.24	52 673	52 673
Årets ordinære avskrivninger	19 800	19 800

Note 4 Skattekostnad

Skattepliktig inntekt	2024	2023
Ordinært resultat før skatt	507 314	555 594
Permanente forskjeller	5 034	2 126
Endring i midlertidige forskjeller	-11 359	-10 025
Avgitt konsernbidrag	-500 989	-547 695
Skattepliktig inntekt	0	0

Årets skattekostnad fremkommer slik:

Betalbar skatt	110 218	120 493
Endring i utsatt skatt	2 499	2 206
Skattekostnad ordinært resultat	112 717	122 699

Betalbar skatt i balansen

Betalbar skatt på årets resultat	110 219	120 493
Betalbar skatt på avgitt konsernbidrag	-110 218	-120 493
Sum betalbar skatt i balansen	1	0



Note 5	Egenkapital		Annen innskutt egenkapital	Overkurs	Annen egenkapital	Sum egenkapital
Egenkapital	Aksjekapital					
Egenkapital 01.01	100 000		390 894	3 100	130 602	624 596
Periodens resultat					394 597	394 597
Avgitt konsernbidrag					-390 772	-390 772
Egenkapital 31.12.	100 000		390 894	3 100	134 427	628 421

Note 6 Aksjonærer

Aksjekapitalen i selskapet pr 31.12 består av:	Antall	Pålydende	Bokført
Ordinære aksjer	100	1 000	100 000
Sum	100		100 000

Eierstruktur

De største aksjonærene i selskapet pr 31.12 var:	Ordinære	Eierandel	Stemmeandel
SOT Invest AS	100	100 %	100 %
Totalt antall aksjer	100	100 %	100 %