



ÅRSREGNSKAPET FOR REGNSKAPSÅRET 2024 - GENERELL INFORMASJON

Enheten

Organisasjonsnummer: 996 651 428
Organisasjonsform: Aksjeselskap
Foretaksnavn: GSP INVEST IV AS
Forretningsadresse: Henrik Ibsens gate 100
0255 OSLO

Regnskapsår

Årsregnskapets periode: 01.01.2024 - 31.12.2024

Konsern

Morselskap i konsern: Nei

Regnskapsregler

Regler for små foretak benyttet: Ja
Benyttet ved utarbeidelsen av årsregnskapet til selskapet: Regnskapslovens alminnelige regler

Årsregnskapet fastsatt av kompetent organ

Bekreftet av representant for selskapet: Ole Gladhaug
Dato for fastsettelse av årsregnskapet: 12.06.2025

Grunnlag for avgivelse

År 2024: Årsregnskapet er elektronisk innlevert
År 2023: Tall er hentet fra elektronisk innlevert årsregnskap fra 2024

Det er ikke krav til at årsregnskapet m.v. som sendes til Regnskapsregisteret er undertegnet. Kontrollen på at dette er utført ligger hos revisor/enhetens øverste organ. Sikkerheten ivaretas ved at innsender har rolle/rettighet for innsending av årsregnskapet via Altinn, og ved at det bekreftes at årsregnskapet er fastsatt av kompetent organ.

Brønnøysundregistrene, 26.06.2025



Resultatregnskap

Beløp i: NOK	Note	2024	2023
RESULTATREGNSKAP			
Inntekter			
Realisert andel av utdelinger fra finansielle investeringer		3 312 819	9 865 753
Sum inntekter		3 312 819	9 865 753
Kostnader			
Nedskrivning av varige driftsmidler og immaterielle eiendeler		2 717 419	1 326 193
Annen driftskostnad	3	256 914	272 477
Sum kostnader		2 974 333	1 598 669
Driftsresultat		338 485	8 267 084
Finansinntekter og finanskostnader			
Annen renteinntekt		39 643	79 728
Valutagevinst (agio)		119 256	611 694
Sum finansinntekter		158 899	691 422
Valutatap (disagio)		80 388	22 041
Sum finanskostnader		80 388	22 041
Netto finans		78 511	669 382
Resultat før skattekostnad		416 997	8 936 466
Skattekostnad på resultat	4	-211 981	-185 786
Årsresultat		628 978	9 122 252
Årsresultat etter minoritetsinteresser		628 978	9 122 252
Totalresultat		628 978	9 122 252
Overføringer og disponeringer			
Ordinært utbytte			3 800 000
Tilleggsutbytte		2 500 000	7 451 000
Avgitt konsernbidrag			-1 751 000
Avsatt til annen egenkapital		-1 871 022	-377 748



Resultatregnskap

Beløp i: NOK	Note	2024	2023
Sum overføringer og disponeringer		628 978	9 122 252



Balanse

Beløp i: NOK	Note	2024	2023
BALANSE - EIENDELER			
Anleggsmidler			
Immaterielle eiendeler			
Utsatt skattefordel	4	478 692	265 734
Sum immaterielle eiendeler		478 692	265 734
Finansielle anleggsmidler			
Finansielle investeringer	5	12 568 502	18 759 052
Sum finansielle anleggsmidler		12 568 502	18 759 052
Sum anleggsmidler		13 047 194	19 024 785
Omløpsmidler			
Varer			
Bankinnskudd, kontanter og lignende			
Bankinnskudd, kontanter o.l.		947 378	640 808
Sum bankinnskudd, kontanter og lignende		947 378	640 808
Sum omløpsmidler		947 378	640 808
SUM EIENDELER		13 994 571	19 665 594
BALANSE - EGENKAPITAL OG GJELD			
Egenkapital			
Innskutt egenkapital			
Aksjekapital	6	30 000	30 000
Overkurs		970 955	970 955
Annen innskutt egenkapital		-1 440	-1 440
Sum innskutt egenkapital		999 515	999 515
Opptjent egenkapital			
Annen egenkapital		12 995 056	14 866 079
Sum opptjent egenkapital		12 995 056	14 866 079



Balanse

Beløp i: NOK	Note	2024	2023
Sum egenkapital	7	13 994 571	15 865 594
Sum langsiktig gjeld		0	0
Kortsiktig gjeld			
Utbytte			3 800 000
Sum kortsiktig gjeld			3 800 000
Sum gjeld		0	3 800 000
SUM EGENKAPITAL OG GJELD		13 994 571	19 665 594



Brønnøysundregistrene

ÅRSREGNSKAP FOR REGNSKAPSÅRET 2024 - GENERELL INFORMASJON

Journalnummer: 2025 564073

Enheten

Organisasjonsnummer: 996 651 428
Organisasjonsform: Aksjeselskap
Foretaksnavn: GSP INVEST IV AS
Forretningsadresse: Henrik Ibsens gate 100
0255 OSLO

Regnskapsår

Årsregnskapets periode: 01.01.2024 - 31.12.2024

Konsern

Morselskap i konsern: Nei

Regnskapsregler

Regler for små foretak benyttet: Ja
Benyttet ved utarbeidelsen av
årsregnskapet til selskapet: Regnskapslovens alminnelige regler

Årsregnskapet fastsatt av kompetent organ

Bekreftet av representant for selskapet: Ole Gladhaug
Dato for fastsettelse av årsregnskapet: 12.06.2025

Revisjon

Årsregnskapet er utarbeidet av ekstern
autorisert regnskapsfører: Ja
Ekstern autorisert regnskapsfører har i
løpet av regnskapsåret bistått ved den
løpende regnskapsføringen eller utført
andre tjenester for selskapet enn å
utarbeide årsregnskapet: Ja

Grunnlag for avgivelse

År 2024: Årsregnskap er elektronisk innlevert.
År 2023: Tall er hentet fra elektronisk innlevert årsregnskap fra 2024.

Det er ikke krav til at årsregnskapet m.v. som sendes til Regnskapsregisteret er undertegnet. Kontrollen på at dette er utført ligger hos revisor/enhetens øverste organ. Sikkerheten ivaretas ved at innsender har rolle/rettighet for innsending av årsregnskapet via Altinn, og ved at det bekreftes at årsregnskapet er fastsatt av kompetent organ.

Brønnøysundregistrene, 25.06.2025



Organisasjonsnr: 996 651 428
GSP INVEST IV AS

RESULTATREGNSKAP

Beløp i: NOK	Note	2024	2023
RESULTATREGNSKAP			
Inntekter			
Realisert andel av utdelinger fra finansielle investeringer		3 312 819	9 865 753
Sum inntekter		3 312 819	9 865 753
Kostnader			
Nedskrivning av varige driftsmidler og immaterielle eiendeler		2 717 419	1 326 193
Annen driftskostnad	3	256 914	272 477
Sum kostnader		2 974 333	1 598 669
Driftsresultat		338 485	8 267 084
Finansinntekter og finanskostnader			
Annen renteinntekt		39 643	79 728
Valutagevinst (agio)		119 256	611 694
Sum finansinntekter		158 899	691 422
Valutatap (disagio)		80 388	22 041
Sum finanskostnader		80 388	22 041
Netto finans		78 511	669 382
Resultat før skattekostnad		416 997	8 936 466
Skattekostnad på resultat	4	-211 981	-185 786
Årsresultat		628 978	9 122 252
Årsresultat etter minoritetsinteresser		628 978	9 122 252
Totalresultat		628 978	9 122 252
Overføringer og disponeringer			
Ordinært utbytte			3 800 000
Tilleggsutbytte		2 500 000	7 451 000
Avgitt konsernbidrag			-1 751 000
Avsatt til annen egenkapital		-1 871 022	-377 748
Sum overføringer og disponeringer		628 978	9 122 252



Organisasjonsnr: 996 651 428
GSP INVEST IV AS

BALANSE

Beløp i: NOK Note 2024 2023

BALANSE - EIENDELER

Anleggsmidler

Immaterielle eiendeler

Utsatt skattefordel 4 478 692 265 734
Sum immaterielle eiendeler 478 692 265 734

Finansielle anleggsmidler

Finansielle investeringer 5 12 568 502 18 759 052
Sum finansielle anleggsmidler 12 568 502 18 759 052

Sum anleggsmidler 13 047 194 19 024 785

Omløpsmidler

Varer

Bankinnskudd, kontanter og lignende

Bankinnskudd, kontanter o. l. 947 378 640 808
Sum bankinnskudd, kontanter og lignende 947 378 640 808

Sum omløpsmidler 947 378 640 808

SUM EIENDELER 13 994 571 19 665 594

BALANSE - EGENKAPITAL OG GJELD

Egenkapital

Innskutt egenkapital

Aksjekapital 6 30 000 30 000
Overkurs 970 955 970 955
Annen innskutt egenkapital -1 440 -1 440
Sum innskutt egenkapital 999 515 999 515

Opptjent egenkapital

Annen egenkapital 12 995 056 14 866 079
Sum opptjent egenkapital 12 995 056 14 866 079

Sum egenkapital 7 13 994 571 15 865 594

Sum langsiktig gjeld 0 0

Kortsiktig gjeld

Utbytte 3 800 000
Sum kortsiktig gjeld 3 800 000



Sum gjeld	0	3 800 000
SUM EGENKAPITAL OG GJELD	13 994 571	19 665 594



Organisasjonsnr: 996 651 428
GSP INVEST IV AS

NOTEOPPLYSNINGER - SELSKAP - alle poster oppgitt i hele tall

Note

Antall årsverk i regnskapsåret
0.00

<u>Sum</u>	<u>Beløp</u>
<u>Balanseført verdi 31.12.</u>	<u>Varige driftsmidler Immaterielle eiend.</u>

Konsernregnskap

Morselskapet sitt navn

Forretningskontor for morselskapet

Begrunnelse for at datterselskap er utelatt fra konsolideringen

<u>Samlet beløp - tilknyttet selskap</u>	<u>Årets</u>	<u>Fjorårets</u>
--	--------------	------------------

<u>Samlet beløp - foretak i samme konsern</u>	<u>Årets</u>	<u>Fjorårets</u>
---	--------------	------------------

<u>Samlet beløp - foretak i samme konsern</u>	<u>Årets</u>	<u>Fjorårets</u>
---	--------------	------------------

<u>Samlet beløp - felles kontrollert virksomhet</u>	<u>Årets</u>	<u>Fjorårets</u>
---	--------------	------------------

<u>Pantstillelse</u>	<u>Beløp</u>
----------------------	--------------

<u>Beholdning av egne aksjer</u>	<u>Antall</u>	<u>Pålydende</u>	<u>Andel av aksjek.</u>
----------------------------------	---------------	------------------	-------------------------



Årsregnskap 2024

GSP Invest IV AS

Resultatregnskap
Balanse
Noter til regnskapet

Org.nr.: 996 651 428



Resultatregnskap

GSP Invest IV AS

Beløp i NOK

Driftsinntekter og driftskostnader	Note	2024	2023
Driftsinntekter			
Realisert andel av utdelinger fra finansielle investeringer		3 312 819	9 865 753
Sum driftsinntekter		3 312 819	9 865 753
Driftskostnader			
Nedskrivning av finansielle investeringer		-2 717 419	-1 326 193
Annen driftskostnad	3	-256 914	-272 477
Sum driftskostnader		-2 974 333	-1 598 669
Driftsresultat		338 485	8 267 084
Finansinntekter og finanskostnader			
Renteinntekter		39 643	79 728
Valutagevinst (agio)		119 256	611 694
Valutatap (disagio)		-80 388	-22 041
Resultat av finansposter		78 511	669 382
Resultat før skattekostnad		416 997	8 936 466
Skattekostnad på resultat	4	211 981	185 786
Resultat		628 978	9 122 252
Årsresultat		628 978	9 122 252
Overføringer			
Avsatt til utbytte		0	3 800 000
Tilleggsutbytte		2 500 000	7 451 000
Avsatt til annen egenkapital		-1 871 022	-377 748
Overført fra overkurs		0	-1 751 000
Sum overføringer		628 978	9 122 252



Balanse

GSP Invest IV AS

Beløp i NOK

Eiendeler	Note	2024	2023
Anleggsmidler			
Immaterielle eiendeler			
Utsatt skattefordel	4	<u>478 692</u>	<u>265 734</u>
Sum immaterielle eiendeler		<u>478 692</u>	<u>265 734</u>
Finansielle eiendeler			
Finansielle investeringer	5	<u>12 568 502</u>	<u>18 759 052</u>
Sum finansielle eiendeler		<u>12 568 502</u>	<u>18 759 052</u>
Sum anleggsmidler		<u>13 047 194</u>	<u>19 024 785</u>
Omløpsmidler			
Likvide midler			
Bankinnskudd, kontanter o.l.		<u>947 378</u>	<u>640 808</u>
Sum likvide midler		<u>947 378</u>	<u>640 808</u>
Sum omløpsmidler		<u>947 378</u>	<u>640 808</u>
Sum eiendeler		<u>13 994 571</u>	<u>19 665 594</u>




Balanse


GSP Invest IV AS

Beløp i NOK


Egenkapital og gjeld	Note	2024	2023
Egenkapital			
Innskutt egenkapital			
Aksjekapital	6	30 000	30 000
Overkurs		970 955	970 955
Annen innskutt egenkapital		-1 440	-1 440
Sum innskutt egenkapital		999 515	999 515
Opptjent egenkapital			
Annen egenkapital		12 995 056	14 866 079
Sum opptjent egenkapital		12 995 056	14 866 079
Sum egenkapital	7	13 994 571	15 865 594
Gjeld			
Kortsiktig gjeld			
Avsatt utbytte		0	3 800 000
Sum kortsiktig gjeld		0	3 800 000
Sum gjeld		0	3 800 000
Sum egenkapital og gjeld		13 994 571	19 665 594

Oslo, 10.06.2025
Styret i GSP Invest IV AS


Magnus Grøneng (Jun 10, 2025 12:50 GMT+2)
Magnus Slättekjær Grøneng
styremedlem


Halvor Lundevall
styremedlem


Astrid Evenseth Sørgaard
styremedlem


Ole Arne Prydz Gladhaug
styreleder



Noter til regnskapet 2024

GSP Invest IV AS

Note 1 - Regnskapsprinsipper

Generelle prinsipper

Årsregnskapet er satt opp i samsvar med regnskapsloven av 1998 og NRS 8 - God regnskapsskikk for små foretak.

Klassifisering av balanseposter

Omløpsmidler og kortsiktig gjeld omfatter poster som forfaller til betaling innen ett år etter balansedagen.

Regnskapsmessig behandling av investeringer

Verdivurderinger av investeringer er foretatt til laveste verdi av anskaffelseskost og virkelig verdi. Børsnoterte aksjer vurderes til børsverdi på balansetidspunktet.

Valuta

Årsregnskapet avlegges i NOK, som er selskapets funksjonelle valuta. Transaksjoner i valuta omregnes til transaksjonstidspunktets valutakurs. Likvider, fordringer og gjeld i utenlandsk valuta vurderes til balansedagens kurs.

Tilordning anskaffelseskost

Ved salg av verdipapirer er kursgevinster/tap beregnet på basis av FIFO-prinsippet. Kurtasje til meglere ved anskaffelse av verdipapirer er inkludert i verdipapirenes kostpris og kostnadsføres ved salg av verdipapirene. Utdeling fra finansielle investeringer utover innskudd beløp inntektsføres ved utbetaling.

Inntekter

Inntekter fra og gevinster/tap på verdipapirer klassifiseres som driftsposter. Utbytte fra datterselskaper og tilknyttede selskaper inntektsføres i avsetningsåret for giver, mens øvrige utbytter inntektsføres i utbetalingsåret.

Realiserte gevinster og tap på verdipapirer resultatføres på realisasjonstidspunktet. Urealiserte tap på balansedagen kostnadsføres umiddelbart. Urealiserte gevinster inntektsføres i den utstrekning markedsverdi prinsippet er lagt til grunn for verdivurderingen.

Skatt

Skattekostnaden i resultatregnskapet omfatter både periodens betalbare skatt og endring i utsatt skatt. Utsatt skatt er beregnet med 22% på grunnlag av de midlertidige forskjeller som eksisterer mellom regnskapsmessige og skattemessige verdier samt skattemessig underskudd til fremføring ved utgangen av regnskapsåret. Skatteøkende og skattereduserende midlertidige forskjeller som reverseres eller kan reverseres i samme periode er utlignet og nettoført.

Note 2 - Utestående forpliktelser

Selskapet har utestående forpliktelser i forbindelse med investeringene i Private Equity fond på tilsammen 4,1 mNOK.



Noter til regnskapet 2024

GSP Invest IV AS

Note 3 - Lønnskostnader, antall ansatte, godtgjørelser, lån til ansatte m.m.

Lønnskostnader

Selskapet har ikke lønnskostnader. Det har ikke vært ansatte i selskapet i 2024.

Pensjonsforpliktelser

Ettersom Selskapet ikke har ansatte er de ikke pliktige til å ha pensjonsordninger etter tjenestepensjonsloven.

Godtgjørelser

Det er ikke utbetalt styrehonorar eller annen godtgjørelse til ledende personer i 2024. Det er heller ikke inngått avtaler om bonus eller øvrige godtgjørelser.

Lån og sikkerhetsstillelser til ledende personer

Det er ikke gitt lån til eller stilt garanti på vegne av ledende personer i selskapet.

Honorar til revisor

Fordelt på tjenestetypen (inklusive merverdiavgift):	2024	2023
Lovpålagt revisjon	94 313	47 445
Honorar for andre tjenester	0	0
Sum	94 313	47 445

Note 4 - Skatt

Grunnlag for betalbar skatt	2024	2023
Resultat før skattekostnad	416 997	8 936 466
Permanente forskjeller:		
- Inntekter omfattet av fritaksmetoden	-3 312 819	-9 865 753
- Urealisert nedskrivning	2 717 419	1 326 193
- Alminnelig inntekt fra selskap med deltakerfastsetting	0	1 015
- Andre poster (3% tilbakeføring av inntekter innenfor fritaksmetoden)	119 632	102 592
Grunnlag for årets skattekostnad	-58 771	500 512
Endring av midlertidige forskjeller	0	0
Endring i underskudd til fremføring	58 771	0
Grunnlag for betalbar skatt i resultatregnskapet	0	500 512
Anvendelse av fremførbart underskud		-500 512
Skattepliktig inntekt	0	0

Fordeling av skattekostnaden	2024	2023
Betalbar skatt (22%)	0	0
Endring i utsatt skatt	212 958	199 372
Betalt kildeskatt	-977	-13 586
Skattekostnad	211 981	185 786



Noter til regnskapet 2024

GSP Invest IV AS

Note 4 - Skatt - Fortsetter

Spesifikasjon av midlertidige forskjeller	2024	2023	Endring
Forskjeller investeringer utenfor fritaksmetoden	-2 140 907	-128 620	-2 012 287
Underskudd til fremføring	-2 210 836	-2 287 139	76 303
Endring underskudd til fremføring etter avlagt årsregnskap	0	135 074	-135 074
Sum midlertidige forskjeller	-4 351 743	-2 280 685	-2 071 058
Beregnet utsatt skatt (+) / skattefordel (-), 22%	-957 383	-531 467	-425 916
Nedvurdering av utsatt skattefordel	478 692	265 733	212 959
Utsatt skatt (+) / skattefordel (-) i balansen	478 692	-265 734	-212 958

Alle midlertidige forskjeller kan utlignes og dette er gjennomført i beregningen av utsatt skatt/skattefordel. Selskapet balansefører kun 50% av beregnet utsatt skattefordel, da en del av Selskapets inntekter forventes å være skattefrie.

Note 5 - Finansielle eiendeler

Finansielle investeringer	*Markedsverdi pr	Bokført verdi pr
	31.12.2024	31.12.2024
	NOK	NOK
Corpfin Capital IV	1 908 398	631 492
DBAG Expansion Capital Fund	1 180 508	1 180 508
DBAG Expansion Capital Fund - New Vintage	1 930 812	589 018
FSN Capital Partners IV	169 288	0
HitecVision Private Equity VI	2 579 601	2 173 964
HitecVision Private Equity VII	3 397 997	3 397 997
InfraRed Infrastructure Fund III	1 701 533	1 701 533
Horizon Capital Fund 2013	402 088	0
Mill Road Capital II	4 344 105	2 772 040
OHA European Strategic Credit Fund	0	0
Webster Capital III	117 222	117 222
HitecVision Springpoint	4 729	4 729
Sum finansielle investeringer i NOK	17 736 280	12 568 502



Noter til regnskapet 2024

GSP Invest IV AS

Note 6 - Antall aksjer, aksjonærer m.v.

Aksjekapital	Antall	Pålydende	Balanseført
Ordinære aksjer	1 000	30	30 000

Aksjonærer	Antall aksjer	Eierandel
GSP Invest AS	260	26,0%
Sunvik AS	143	14,3%
Anoa AS	115	11,5%
Evengaard AS	177	17,7%
Prydz & Co. AS	130	13,0%
Agbra Invest AS	77	7,7%
Grønslått AS	98	9,8%
Totalt	1 000	100 %

Styrets medlemmer har direkte eller indirekte eierinteresser i en eller flere av aksjonærene nevnt over.

Note 7 - Egenkapital

	Aksjekapital	Overkurs	Annen egenkapital	Sum
Egenkapital pr 31.12.2023	30 000	970 955	14 864 639	15 865 594
Tilleggsutbytte 02.08.2024	0	0	-2 500 000	-2 500 000
Årets resultat	0	0	628 978	628 978
Egenkapital pr 31.12.2024	30 000	970 955	12 993 616	13 994 571











20241231 - GSP Invest IV - årsregnskap 2024

Final Audit Report

2025-06-10

Created:	2025-06-10
By:	Halvor Lundevall (hl@jebseenassets.no)
Status:	Signed
Transaction ID:	CBJCHBCAABAAYWcQ1f8yB6uC5Dze-o_KJC_vuO7N8Sj6

"20241231 - GSP Invest IV - årsregnskap 2024" History

-  Document created by Halvor Lundevall (hl@jebseenassets.no)
2025-06-10 - 9:56:18 AM GMT
-  Document emailed to Magnus Grøneng (groneng@gmail.com) for signature
2025-06-10 - 9:56:22 AM GMT
-  Document emailed to Astrid Sørgaard (as@aweco.no) for signature
2025-06-10 - 9:56:22 AM GMT
-  Email viewed by Magnus Grøneng (groneng@gmail.com)
2025-06-10 - 10:50:15 AM GMT
-  Document e-signed by Magnus Grøneng (groneng@gmail.com)
Signature Date: 2025-06-10 - 10:50:52 AM GMT - Time Source: server
-  Email viewed by Astrid Sørgaard (as@aweco.no)
2025-06-10 - 11:05:15 AM GMT
-  Document e-signed by Astrid Sørgaard (as@aweco.no)
Signature Date: 2025-06-10 - 11:06:59 AM GMT - Time Source: server
-  Agreement completed.
2025-06-10 - 11:06:59 AM GMT





Til generalforsamlingen i GSP Invest IV AS

Uavhengig revisors beretning

Konklusjon

Vi har revidert årsregnskapet for GSP Invest IV AS som består av balanse per 31. desember 2024, resultatregnskap for regnskapsåret avsluttet per denne datoen og noter til årsregnskapet, herunder et sammendrag av viktige regnskapsprinsipper.

Etter vår mening oppfyller årsregnskapet gjeldende lovkrav, og gir årsregnskapet et rettviseende bilde av selskapets finansielle stilling per 31. desember 2024, og av dets resultater for regnskapsåret avsluttet per denne datoen i samsvar med regnskapslovens regler og god regnskapsskikk i Norge.

Grunnlag for konklusjonen

Vi har gjennomført revisjonen i samsvar med International Standards on Auditing (ISA-ene). Våre oppgaver og plikter i henhold til disse standardene er beskrevet nedenfor under *Revisors oppgaver og plikter ved revisjonen av årsregnskapet*. Vi er uavhengige av selskapet i samsvar med kravene i relevante lover og forskrifter i Norge og International Code of Ethics for Professional Accountants (inkludert internasjonale uavhengighetsstandarder) utstedt av International Ethics Standards Board for Accountants (IESBA-reglene), og vi har overholdt våre øvrige etiske forpliktelser i samsvar med disse kravene. Innhentet revisjonsbevis er etter vår vurdering tilstrekkelig og hensiktsmessig som grunnlag for vår konklusjon.

Styrets ansvar for årsregnskapet

Styret (ledelsen) er ansvarlig for å utarbeide årsregnskapet og for at det gir et rettviseende bilde i samsvar med regnskapslovens regler og god regnskapsskikk i Norge. Ledelsen er også ansvarlig for slik internkontroll som den finner nødvendig for å kunne utarbeide et årsregnskap som ikke inneholder vesentlig feilinformasjon, verken som følge av misligheter eller utilsiktede feil.

Ved utarbeidelsen av årsregnskapet må ledelsen ta standpunkt til selskapets evne til fortsatt drift og opplyse om forhold av betydning for fortsatt drift. Forutsetningen om fortsatt drift skal legges til grunn for årsregnskapet så lenge det ikke er sannsynlig at virksomheten vil bli avvirket.

Revisors oppgaver og plikter ved revisjonen av årsregnskapet

Vårt mål er å oppnå betryggende sikkerhet for at årsregnskapet som helhet ikke inneholder vesentlig feilinformasjon, verken som følge av misligheter eller utilsiktede feil, og å avgi en revisjonsberetning som inneholder vår konklusjon. Betryggende sikkerhet er en høy grad av sikkerhet, men ingen garanti for at en revisjon utført i samsvar med ISA-ene, alltid vil avdekke vesentlig feilinformasjon. Feilinformasjon kan oppstå som følge av misligheter eller utilsiktede feil. Feilinformasjon er å anse som vesentlig dersom den enkeltvis eller samlet med rimelighet kan forventes å påvirke de økonomiske beslutningene som brukerne foretar på grunnlag av årsregnskapet. For videre beskrivelse av revisors oppgaver og plikter vises det til: <https://revisorforeningen.no/revisionsberetninger>

Bergen, 12. juni 2025
PricewaterhouseCoopers AS

Fredrik Gabrielsen
Statsautorisert revisor
(elektronisk signert)

PricewaterhouseCoopers AS, Torgallmenningen 14, 5014 Bergen, P.O. Box 3984 - Sandviken, NO-5835 Bergen
T: 02316, org. no.: 987 009 713 MVA, www.pwc.no
Statsautoriserte revisorer, medlemmer av Den norske Revisorforening og autorisert regnskapsførerselskap



 Securely signed with Brevio

Revisjonsberetning GSP Invest IV AS 2024

Signers:

Name	Method	Date
Gabrielsen, Fredrik	BANKID	2025-06-12 21:05

This document package contains:

- Closing page (this page)
- The original document(s)
- The electronic signatures. These are not visible in the document, but are electronically integrated.



This file is sealed with a digital signature.
The seal is a guarantee for the authenticity
of the document.