



ÅRSREGNSKAPET FOR REGNSKAPSÅRET 2022 - GENERELL INFORMASJON

Enheten

Organisasjonsnummer:	927 971 887
Organisasjonsform:	Aksjeselskap
Foretaksnavn:	GH4S HOLDING AS
Forretningsadresse:	Stokkevannveien 15 3962 STATHELLE

Regnskapsår

Årsregnskapets periode:	01.01.2022 - 31.12.2022
-------------------------	-------------------------

Konsern

Mørselskap i konsern:	Ja
Konsernregnskap lagt ved:	Ja

Regnskapsregler

Regler for små foretak benyttet:	Nei
Benyttet ved utarbeidelsen av årsregnskapet til selskapet:	Regnskapslovens alminnelige regler
Benyttet ved utarbeidelsen av årsregnskapet til konsernet:	Regnskapslovens alminnelige regler

Årsregnskapet fastsatt av kompetent organ

Bekreftet av representant for selskapet:	Karl Morgan Johnsen
Dato for fastsettelse av årsregnskapet:	22.06.2023

Grunnlag for avgivelse

År 2022: Årsregnskapet er elektronisk innlevert
År 2021: Tall er hentet fra elektronisk innlevert årsregnskap fra 2022

Det er ikke krav til at årsregnskapet m.v. som sendes til Regnskapsregisteret er undertegnet. Kontrollen på at dette er utført ligger hos revisor/enhetens øverste organ. Sikkerheten ivaretas ved at innsender har rolle/rettighet for innsending av årsregnskapet via Altinn, og ved at det bekreftes at årsregnskapet er fastsatt av kompetent organ.

Brønnøysundregistrene, 22.08.2024



Resultatregnskap

Beløp i: NOK	Note	2022	2021
RESULTATREGNSKAP			
Kostnader			
Annen driftskostnad		20 457	139
Sum kostnader		20 457	139
Driftsresultat		-20 457	-139
Finansinntekter og finanskostnader			
Renteinntekt fra foretak i samme konsern		60 775	
Sum finansinntekter		60 775	
Rentekostnad til foretak i samme konsern		340 400	
Annen finanskostnad		72 225	
Sum finanskostnader		412 625	
Netto finans		-351 850	
Ordinært resultat før skattekostnad		-372 307	-139
Skattekostnad på ordinært resultat	5	-84 264	
Ordinært resultat etter skattekostnad		-288 043	-139
Årsresultat		-288 043	-139
Overføringer og disponeringer			
Overføringer annen egenkapital	6	-288 043	-139
Sum overføringer og disponeringer		-288 043	-139



Balanse

Beløp i: NOK	Note	2022	2021
BALANSE - EIENDELER			
Anleggsmidler			
Immaterielle eiendeler			
Utsatt skattefordel	5	84 264	
Sum immaterielle eiendeler		84 264	
Finansielle anleggsmidler			
Investering i datterselskap	7	20 248 387	20 248 387
Lån til foretak i samme konsern	9	1 571 883	
Sum finansielle anleggsmidler		21 820 270	20 248 387
Sum anleggsmidler		21 904 534	20 248 387
Omløpsmidler			
Varer			
Fordringer			
Andre fordringer		512	2 033
Sum fordringer		512	2 033
Bankinnskudd, kontanter og lignende			
Bankinnskudd	11	114 450	22 851
Sum bankinnskudd, kontanter og lignende	11	114 450	22 851
Sum omløpsmidler		114 962	24 884
SUM EIENDELER		22 019 496	20 273 271
BALANSE - EGENKAPITAL OG GJELD			
Egenkapital			
Innskutt egenkapital			
Aksjekapital	6, 12	30 000	30 000
Ikke registrert kapitalforhøyelse	6	11 144 499	
Annen innskutt egenkapital		-10 570	-10 570



Balanse

Beløp i: NOK	Note	2022	2021
Sum innskutt egenkapital		11 163 929	19 430
Opptjent egenkapital			
Annen egenkapital	6	-288 183	-139
Sum opptjent egenkapital		-288 183	-139
Sum egenkapital		10 875 746	19 291
Gjeld			
Langsiktig gjeld			
Annen langsiktig gjeld			
Gjeld til kredittinstitusjoner	8	1 666 664	
Øvrig langsiktig gjeld	8	9 422 801	
Sum annen langsiktig gjeld		11 089 465	
Sum langsiktig gjeld		11 089 465	0
Kortsiktig gjeld			
Leverandørgjeld		6 250	592
Annen kortsiktig gjeld		48 035	20 253 388
Sum kortsiktig gjeld		54 285	20 253 980
Sum gjeld		11 143 750	20 253 980
SUM EGENKAPITAL OG GJELD		22 019 496	20 273 271



Konsernets resultatregnskap

Beløp i: NOK	Note	2022	2021
RESULTATREGNSKAP			
Inntekter			
Salgsinntekt	2	177 635 423	60 315 899
Annen driftsinntekt		883 126	
Sum inntekter		178 518 549	60 315 899
Kostnader			
Varekostnad		122 747 806	36 985 325
Lønnskostnad	3	35 842 893	9 482 229
Avskrivning	4	3 776 696	1 124 568
Annen driftskostnad		21 012 426	5 872 035
Sum kostnader		183 379 821	53 464 157
Driftsresultat		-4 861 272	6 851 742
Finansinntekter og finanskostnader			
Annen finansinntekt		105 317	32 966
Sum finansinntekter		105 317	32 966
Annen finanskostnad		2 740 505	474 679
Sum finanskostnader		2 740 505	474 679
Netto finans		-2 635 188	-441 713
Ordinært resultat før skattekostnad		-7 496 460	6 410 029
Skattekostnad på ordinært resultat	5	-1 070 318	1 532 195
Ordinært resultat etter skattekostnad		-6 426 142	4 877 834
Årsresultat		-6 426 142	4 877 834
Minoritetsinteresser			609 826
Årsresultat etter minoritetsinteresser			4 268 008



Konsernets balanse

Beløp i: NOK	Note	2022	2021
BALANSE - EIENDELER			
Anleggsmidler			
Immaterielle eiendeler			
Konsesjoner, patenter, lisenser, varemerker	4	424 900	799 344
Utsatt skattefordel	5	1 244 703	174 385
Goodwill	4	9 875 000	12 505 000
Sum immaterielle eiendeler		11 544 603	13 478 729
Varige driftsmidler			
Tomter, bygninger og annen fast eiendom	4	668 200	705 600
Driftsløsøre, inventar, verktøy, kontormaskiner ol	4	1 423 880	1 991 850
Sum varige driftsmidler		2 092 080	2 697 450
Finansielle anleggsmidler			
Andre fordringer		43 871	55 196
Sum finansielle anleggsmidler		43 871	55 196
Sum anleggsmidler		13 680 554	16 231 375
Omløpsmidler			
Varer			
Varer	10	56 508 873	62 857 146
Sum varer		56 508 873	62 857 146
Fordringer			
Kundefordringer		5 419 881	8 248 438
Andre fordringer		2 879 088	1 718 870
Sum fordringer		8 298 969	9 967 308
Bankinnskudd, kontanter og lignende			
Bankinnskudd	11	1 539 559	1 145 121
Sum bankinnskudd, kontanter og lignende	11	1 539 559	1 145 121
Sum omløpsmidler		66 347 401	73 969 575
SUM EIENDELER		80 027 955	90 200 950



Konsernets balanse

Beløp i: NOK	Note	2022	2021
BALANSE - EGENKAPITAL OG GJELD			
Egenkapital			
Innskutt egenkapital			
Aksjekapital	6, 12	30 000	30 000
Annen innskutt egenkapital		-10 570	-10 570
Sum innskutt egenkapital		19 430	19 430
Opptjent egenkapital			
Annen egenkapital	6	12 483 528	7 765 172
Sum opptjent egenkapital		12 483 528	7 765 172
Sum egenkapital		12 502 958	7 784 602
Gjeld			
Langsiktig gjeld			
Annen langsiktig gjeld			
Gjeld til kredittinstitusjoner	8	12 450 008	7 130 452
Øvrig langsiktig gjeld	8	7 401 378	2 499 896
Sum annen langsiktig gjeld		19 851 386	9 630 348
Sum langsiktig gjeld		19 851 386	9 630 348
Kortsiktig gjeld			
Gjeld til kredittinstitusjoner	8	9 744 557	11 973 770
Leverandørgjeld		27 266 829	25 957 036
Betalbar skatt	5		784 686
Skyldige offentlige avgifter		6 465 707	10 262 150
Annen kortsiktig gjeld		4 196 518	23 808 358
Sum kortsiktig gjeld		47 673 611	72 786 000
Sum gjeld		67 524 997	82 416 348
SUM EGENKAPITAL OG GJELD		80 027 955	90 200 950



Brønnøysundregistrene

ÅRSREGNSKAP FOR REGNSKAPSÅRET 2022 - GENERELL INFORMASJON

Journalnummer: 2023 717806

Enheten

Organisasjonsnummer: 927 971 887
Organisasjonsform: Aksjeselskap
Foretaksnavn: GH4S HOLDING AS
Forretningsadresse: Stokkevannveien 15
3962 STATHELLE

Regnskapsår

Årsregnskapets periode: 01.01.2022 - 31.12.2022

Konsern

Morselskap i konsern: Ja
Konsernregnskap lagt ved: Ja

Regnskapsregler

Regler for små foretak benyttet: Nei
Benyttet ved utarbeidelsen av
årsregnskapet til selskapet: Regnskapslovens alminnelige regler
Benyttet ved utarbeidelsen av
årsregnskapet til konsernet: Regnskapslovens alminnelige regler

Årsregnskapet fastsatt av kompetent organ

Bekreftet av representant for selskapet: Karl Morgan Johnsen
Dato for fastsettelse av årsregnskapet: 22.06.2023

Grunnlag for avgivelse

År 2022: Årsregnskap er elektronisk innlevert.
År 2021: Tall er hentet fra elektronisk innlevert årsregnskap fra 2022.

Det er ikke krav til at årsregnskapet m.v. som sendes til Regnskapsregisteret er undertegnet. Kontrollen på at dette er utført ligger hos revisor/enhetens øverste organ. Sikkerheten ivaretas ved at innsender har rolle/rettighet for innsending av årsregnskapet via Altinn, og ved at det bekreftes at årsregnskapet er fastsatt av kompetent organ.

Brønnøysundregistrene, 29.08.2023



Organisasjonsnr: 927 971 887
GH4S HOLDING AS

RESULTATREGNSKAP

Beløp i: NOK	Note	2022	2021
RESULTATREGNSKAP			
Kostnader			
Annen driftskostnad		20 457	139
Sum kostnader		20 457	139
Driftsresultat		-20 457	-139
Finansinntekter og finanskostnader			
Renteinntekt fra foretak i samme konsern		60 775	
Sum finansinntekter		60 775	
Rentekostnad til foretak i samme konsern		340 400	
Annen finanskostnad		72 225	
Sum finanskostnader		412 625	
Netto finans		-351 850	
Ordinært resultat før skattekostnad		-372 307	-139
Skattekostnad på ordinært resultat	5	-84 264	
Ordinært resultat etter skattekostnad		-288 043	-139
Årsresultat		-288 043	-139
Overføringer og disponeringer			
Overføringer annen egenkapital	6	-288 043	-139
Sum overføringer og disponeringer		-288 043	-139



Organisasjonsnr: 927 971 887
GH4S HOLDING AS

BALANSE

Beløp i: NOK **Note** **2022** **2021**

BALANSE - EIENDELER

Anleggsmidler

Immaterielle eiendeler

Utsatt skattefordel 5 84 264
Sum immaterielle eiendeler 84 264

Finansielle anleggsmidler

Investering i datterselskap 7 20 248 387 20 248 387
Lån til foretak i samme
konsern 9 1 571 883
Sum finansielle
anleggsmidler 21 820 270 20 248 387

Sum anleggsmidler 21 904 534 20 248 387

Omløpsmidler

Varer

Fordringer

Andre fordringer 512 2 033
Sum fordringer 512 2 033

Bankinnskudd, kontanter og lignende

Bankinnskudd 11 114 450 22 851
Sum bankinnskudd,
kontanter og lignende 11 114 450 22 851

Sum omløpsmidler 114 962 24 884

SUM EIENDELER 22 019 496 20 273 271

BALANSE - EGENKAPITAL OG GJELD

Egenkapital

Innskutt egenkapital

Aksjekapital 6, 12 30 000 30 000
Ikke registrert
kapitalforhøyelse 6 11 144 499
Annen innskutt egenkapital -10 570 -10 570
Sum innskutt egenkapital 11 163 929 19 430

Opptjent egenkapital

Annen egenkapital 6 -288 183 -139
Sum opptjent egenkapital -288 183 -139

Sum egenkapital 10 875 746 19 291



Gjeld			
Langsiktig gjeld			
Annen langsiktig gjeld			
Gjeld til			
kredittinstitusjoner	8	1 666 664	
Øvrig langsiktig gjeld	8	9 422 801	
Sum annen langsiktig gjeld		11 089 465	
Sum langsiktig gjeld		11 089 465	0
Kortsiktig gjeld			
Leverandørgjeld		6 250	592
Annen kortsiktig gjeld		48 035	20 253 388
Sum kortsiktig gjeld		54 285	20 253 980
Sum gjeld		11 143 750	20 253 980
SUM EGENKAPITAL OG GJELD		22 019 496	20 273 271



Organisasjonsnr: 927 971 887
GH4S HOLDING AS

KONSERNRESULTATREGNSKAP

<u>Beløp i: NOK</u>	<u>Note</u>	<u>2022</u>	<u>2021</u>
RESULTATREGNSKAP			
Inntekter			
Salgsinntekt	2	177 635 423	60 315 899
Annen driftsinntekt		883 126	
Sum inntekter		178 518 549	60 315 899
Kostnader			
Varekostnad		122 747 806	36 985 325
Lønnskostnad	3	35 842 893	9 482 229
Avskrivning	4	3 776 696	1 124 568
Annen driftskostnad		21 012 426	5 872 035
Sum kostnader		183 379 821	53 464 157
Driftsresultat		-4 861 272	6 851 742
Finansinntekter og finanskostnader			
Annen finansinntekt		105 317	32 966
Sum finansinntekter		105 317	32 966
Annen finanskostnad		2 740 505	474 679
Sum finanskostnader		2 740 505	474 679
Netto finans		-2 635 188	-441 713
Ordinært resultat før skattekostnad			
Skattekostnad på ordinært resultat	5	-1 070 318	1 532 195
Ordinært resultat etter skattekostnad		-6 426 142	4 877 834
Årsresultat		-6 426 142	4 877 834
Minoritetsinteresser			609 826
Årsresultat etter minoritetsinteresser			4 268 008



Organisasjonsnr: 927 971 887
GH4S HOLDING AS

KONSERNBALANSE

Beløp i: NOK	Note	2022	2021
BALANSE - EIENDELER			
Anleggsmidler			
Immaterielle eiendeler			
Konsesjoner, patenter, lisenser, varemerker	4	424 900	799 344
Utsatt skattefordel	5	1 244 703	174 385
Goodwill	4	9 875 000	12 505 000
Sum immaterielle eiendeler		11 544 603	13 478 729
Varige driftsmidler			
Tomter, bygninger og annen fast eiendom	4	668 200	705 600
Driftsløsøre, inventar, verktøy, kontormaskiner ol	4	1 423 880	1 991 850
Sum varige driftsmidler		2 092 080	2 697 450
Finansielle anleggsmidler			
Andre fordringer		43 871	55 196
Sum finansielle anleggsmidler		43 871	55 196
Sum anleggsmidler		13 680 554	16 231 375
Omløpsmidler			
Varer			
Varer	10	56 508 873	62 857 146
Sum varer		56 508 873	62 857 146
Fordringer			
Kundefordringer		5 419 881	8 248 438
Andre fordringer		2 879 088	1 718 870
Sum fordringer		8 298 969	9 967 308
Bankinnskudd, kontanter og lignende			
Bankinnskudd	11	1 539 559	1 145 121
Sum bankinnskudd, kontanter og lignende	11	1 539 559	1 145 121
Sum omløpsmidler		66 347 401	73 969 575
SUM EIENDELER		80 027 955	90 200 950

BALANSE - EGENKAPITAL OG GJELD

Egenkapital
Innskutt egenkapital



Aksjekapital	6, 12	30 000	30 000
Annen innskutt egenkapital		-10 570	-10 570
Sum innskutt egenkapital		19 430	19 430
Opptjent egenkapital			
Annen egenkapital	6	12 483 528	7 765 172
Sum opptjent egenkapital		12 483 528	7 765 172
Sum egenkapital		12 502 958	7 784 602
Gjeld			
Langsiktig gjeld			
Annen langsiktig gjeld			
Gjeld til			
kredittinstitusjoner	8	12 450 008	7 130 452
Øvrig langsiktig gjeld	8	7 401 378	2 499 896
Sum annen langsiktig gjeld		19 851 386	9 630 348
Sum langsiktig gjeld		19 851 386	9 630 348
Kortsiktig gjeld			
Gjeld til			
kredittinstitusjoner	8	9 744 557	11 973 770
Leverandørgjeld		27 266 829	25 957 036
Betalbar skatt	5		784 686
Skyldige offentlige avgifter		6 465 707	10 262 150
Annen kortsiktig gjeld		4 196 518	23 808 358
Sum kortsiktig gjeld		47 673 611	72 786 000
Sum gjeld		67 524 997	82 416 348
SUM EGENKAPITAL OG GJELD		80 027 955	90 200 950



Organisasjonsnr: 927 971 887
GH4S HOLDING AS

NOTEOPPLYSNINGER - SELSKAP - alle poster oppgitt i hele tall

Note
12

Antall aksjer og aksjeeiere

<u>Aksjeklasse</u>	<u>Ant. aksjer</u>	<u>Pålydende</u>	<u>Bokført verdi</u>
Ordinære aksjer	30000.00	1.00	30000.00

<u>Aksjeeiere - fritekst</u>	<u>Antall</u>	<u>Eierandel</u>	<u>Aksjeklasse</u>
L-K Holding AS	2500.00	8.33%	Ordinære aksjer
Mi Holding AS	15000.00	50.00%	Ordinære aksjer
Musikk Holding AS	11250.00	37.50%	Ordinære aksjer
Magne Andreas Iversen	1250.00	4.17%	Ordinære aksjer

<u>Sum</u>	<u>Sum antall</u>	<u>Sum eierandel</u>
	30000.00	100.00%

Note
3

Lønn og ytelser

Note

Ytelser til revisjon

<u>Revisjon</u>	<u>Årets</u>	<u>Fjorårets</u>
	9750.00	

<u>Andre tjenester</u>	<u>Årets</u>	<u>Fjorårets</u>
	9000.00	

<u>Sum godtgjørelse til revisor</u>	<u>Årets</u>	<u>Fjorårets</u>
	18750.00	

Note

Antall årsverk i regnskapsåret

Virksomheten har hatt følgende antall årsverk:



0.00

Note

7

Konsern, tilknyttet selskap og datterselskap

Tilknyttet selskap/datterselskap

<u>Navn og adresse</u>	<u>Eierandel</u>	<u>Stemmeandel</u>	<u>Egenkapital</u>	<u>Resultat</u>
GH4S AS	100.00%	100.00%	9999.00	9999.00

Virksomheten inngår i konsolideringen til morselskapets
konsernregnsk.: Nei

<u>Navn</u>	<u>Forretningskontor</u>
Gh4s Holding AS	Stokkevannveien 15 3962 STATHELLE

Datterselskap er utelatt fra konsolideringen: Nei

<u>Omløpsmidler</u>	<u>Startdato</u>	<u>Sluttdato</u>	<u>Endring</u>
---------------------	------------------	------------------	----------------

<u>Skattemessig fremf.undersk.</u>	<u>Startdato</u>	<u>Sluttdato</u>	<u>Endring</u>
------------------------------------	------------------	------------------	----------------

<u>Kortsiktig gjeld</u>	<u>Startdato</u>	<u>Sluttdato</u>	<u>Endring</u>
-------------------------	------------------	------------------	----------------



Organisasjonsnr: 927 971 887
GH4S HOLDING AS

NOTEOPPLYSNINGER - KONSERN - alle poster oppgitt i hele tall

Note

Antall aksjer og aksjeeiere

<u>Aksjeeiere - fritekst</u>	<u>Antall</u>	<u>Eierandel</u>	<u>Aksjeklasse</u>
<u>Sum</u>	<u>Sum antall</u>	<u>Sum eierandel</u>	

Note

Lønn og ytelser

<u>Lønn</u>	<u>Årets</u>	<u>Fjorårets</u>
	30797205.00	8209424.00
<u>Arbeidsgiveravgift</u>	<u>Årets</u>	<u>Fjorårets</u>
	4485441.00	1170184.00
<u>Pensjonskostnader</u>	<u>Årets</u>	<u>Fjorårets</u>
	450639.00	54031.00
<u>Andre ytelser</u>	<u>Årets</u>	<u>Fjorårets</u>
	109607.00	48590.00
<u>Sum lønnskostnader</u>	<u>Årets</u>	<u>Fjorårets</u>
	35842892.00	9482229.00

Ytelser til daglig leder

Note

Ytelser til andre ledende personer

<u>Ledende person</u>	<u>Lønn</u>	<u>Pensj.forpl.</u>	<u>Andre godtgj.</u>
Daglig leder (Lønnen utbetales i datterselskapet GH4S AS)	640607.00		24728.00
<u>Sum ytelse andre led.pers.</u>	<u>Lønn</u>	<u>Pensj.forpl.</u>	<u>Andre godtgj.</u>
	640607.00		24728.00

Konsernet er pliktig til å ha tjenestepensjonsordning etter lov om obligatorisk tjenestepensjon. Selskapets pensjonsordninger



tilfredsstiller kravene i denne loven.

Note

Ytelser til revisjon

<u>Revisjon</u>	<u>Årets</u>	<u>Fjorårets</u>
	136750.00	
<u>Andre tjenester</u>	<u>Årets</u>	<u>Fjorårets</u>
	347196.00	
<u>Sum godtgjørelse til revisor</u>	<u>Årets</u>	<u>Fjorårets</u>
	483946.00	

Note

Antall årsverk i regnskapsåret

Virksomheten har hatt følgende antall årsverk:
0.00

<u>Omløpsmidler</u>	<u>Startdato</u>	<u>Sluttdato</u>	<u>Endring</u>
<u>Skattemessig fremf.undersk.</u>	<u>Startdato</u>	<u>Sluttdato</u>	<u>Endring</u>
<u>Kortsiktig gjeld</u>	<u>Startdato</u>	<u>Sluttdato</u>	<u>Endring</u>



Gh4s Holding AS

Årsrapport for 2022

Årsberetning

Årsregnskap og konsernregnskap

- Resultatregnskap
- Balanse
- Kontantstrømoppstilling
- Noter

Revisjonsberetning



Gh4s Holding AS

Resultatregnskap

Morselskap		Konsern		
2022	2021	Note	2022	2021
Driftsinntekter				
0	0	2	177 635 423	60 315 899
0	0		883 126	0
0	0		<u>178 518 549</u>	<u>60 315 899</u>
Driftskostnader				
0	0		122 747 806	36 985 325
0	0	3	35 842 893	9 482 229
0	0	4	3 776 696	1 124 568
20 457	139		21 012 426	5 872 035
20 457	139		<u>183 379 821</u>	<u>53 464 157</u>
-20 457	-139		-4 861 272	6 851 742
Finansinntekter og finanskostnader				
Renteinntekt fra foretak i				
60 775	0		0	0
0	0		105 317	32 966
Rentekostnad til foretak i				
340 400	0		0	0
72 225	0		2 740 505	474 679
-351 850	0		<u>-2 635 187</u>	<u>-441 713</u>
-372 307	-139		-7 496 459	6 410 029
-84 264	0	5	-1 070 318	1 532 195
-288 043	-139		-6 426 141	4 877 834
Fordeling				
Majoritetsinteresser				
Minoritetsinteresser				
-6 426 141 -4 268 008				
0 -609 826				
Overføringer og disponeringer				
Overføringer annen egenkapital				
-288 043	-139	6		
-288 043	-139			




Gh4s Holding AS


Balanse pr. 31. desember

Morselskap		Konsern		
2022	2021	Note	2022	2021
Anleggsmidler				
<i>Immaterielle eiendeler</i>				
Konsesjoner, patenter,				
0	0	4	424 900	799 344
84 264	0	5	1 244 703	174 385
0	0	4	9 875 000	12 505 000
<u>84 264</u>	<u>0</u>		<u>11 544 603</u>	<u>13 478 729</u>
<i>Varige driftsmidler</i>				
Tomter, bygninger og annen				
0	0	4	668 200	705 600
Driftsløsøre, inventar,				
0	0	4	1 423 880	1 991 850
<u>0</u>	<u>0</u>		<u>2 092 080</u>	<u>2 697 450</u>
<i>Finansielle anleggsmidler</i>				
20 248 387	20 248 387	7	0	0
Lån til foretak i samme				
1 571 883	0	9	0	0
0	0		43 871	55 196
<u>21 820 270</u>	<u>20 248 387</u>		<u>43 871</u>	<u>55 196</u>
<u>21 904 534</u>	<u>20 248 387</u>		<u>13 680 554</u>	<u>16 231 375</u>
Omløpsmidler				
0	0	10	56 508 873	62 857 146
<i>Fordringer</i>				
0	0		5 419 881	8 248 438
512	2 033		2 879 088	1 718 870
<u>512</u>	<u>2 033</u>		<u>8 298 969</u>	<u>9 967 308</u>
Bankinnskudd, kontanter og				
114 450	22 851	11	1 539 558	1 145 121
<u>114 962</u>	<u>24 884</u>		<u>66 347 400</u>	<u>73 969 575</u>
<u>22 019 496</u>	<u>20 273 271</u>		<u>80 027 955</u>	<u>90 200 950</u>

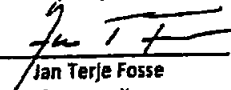
**Gh4s Holding AS****Balanse pr. 31. desember**

Morselskap		Konsern		
2022	2021	Note	2022	2021
Egenkapital				
<i>Innskutt egenkapital</i>				
30 000	30 000	6, 12	30 000	30 000
<i>Ikke registrert</i>				
11 144 499	0	6	11 144 499	0
-10 570	-10 570		-10 570	-10 570
<u>11 163 929</u>	<u>19 430</u>		<u>11 163 929</u>	<u>19 430</u>
<i>Opptjent egenkapital</i>				
-288 183	-139	6	1 339 029	7 765 172
<u>-288 183</u>	<u>-139</u>		<u>1 339 029</u>	<u>7 765 172</u>
<u>10 875 746</u>	<u>19 291</u>		<u>12 502 958</u>	<u>7 784 602</u>
Gjeld				
<i>Annen langsiktig gjeld</i>				
1 666 664	0	8	12 450 008	7 130 452
9 422 801	0	9	7 401 378	2 499 896
<u>11 089 465</u>	<u>0</u>		<u>19 851 385</u>	<u>9 630 348</u>
<i>Kortsiktig gjeld</i>				
0	0	8	9 744 557	11 973 770
6 250	592		27 266 829	25 957 036
0	0	5	0	784 686
0	0		6 465 707	10 262 150
48 035	20 253 388		4 196 518	23 808 358
<u>54 285</u>	<u>20 253 980</u>		<u>47 673 611</u>	<u>72 786 000</u>
<u>11 143 750</u>	<u>20 253 980</u>		<u>67 524 997</u>	<u>82 416 348</u>
<u>22 019 496</u>	<u>20 273 271</u>		<u>80 027 955</u>	<u>90 200 950</u>


Karl Morgan Johnsen
Styreleder


Magne Andreas Iversen
Styremedlem

Oslo, 30. juni 2023


Jan Terje Fosse
Styremedlem


Kristin Molden Falck
Styremedlem



Gh4s Holding AS

Kontantstrømoppstilling

Morselskap		Konsern		
2022	2021	Note	2022	2021
Kontantstrømmer fra operasjonelle aktiviteter				
-372 307	0		-6 036 461	6 410 029
0	0		-784 686	-601 826
0	0		2 316 696	1 124 568
5 657	0		10 486 622	-11 784 394
44 556	0		-4 308 790	-5 979 681
<u>-322 094</u>	<u>0</u>		<u>1 673 381</u>	<u>-10 831 304</u>
Kontantstrømmer fra investeringsaktiviteter				
0	0		-166 882	-1 758 212
0	0		0	-13 158 180
-1 571 883	0		-3 593 306	0
<u>-1 571 883</u>	<u>0</u>		<u>-3 760 188</u>	<u>-14 916 392</u>
Kontantstrømmer fra finansieringsaktiviteter				
1 666 664	0		5 319 556	7 000 000
0	0		0	20 248 387
-10 825 586	0		-10 825 586	-1 997 640
0	0		-905 062	0
0	0		-2 252 063	1 642 070
11 144 499	0		11 144 499	0
<u>1 985 577</u>	<u>0</u>		<u>2 458 394</u>	<u>26 892 817</u>
91 600	0		394 537	1 145 121
22 851	0		1 145 121	0
<u>114 451</u>	<u>0</u>		<u>1 539 558</u>	<u>1 145 121</u>



Gh4s Holding AS

Noter til regnskapet for 2022

Note 1 - Regnskapsprinsipper

Konsolidering

Konsernregnskapet omfatter morselskapet GH4S Holding AS, datterselskapet GH4S AS og selskaper som GH4S Holding AS har bestemmende innflytelse over. Bestemmende innflytelse oppnås normalt når konsernet eier mer enn 50% av aksjene i selskapet, og konsernet er i stand til å utøve faktisk kontroll over selskapet. Minoritetsinteresser inngår i konsernets egenkapital. Konsernregnskapet er utarbeidet som om konsernet var en økonomisk enhet. Transaksjoner og mellomværende mellom selskapene i konsernet er eliminert. Konsernregnskapet er utarbeidet etter ensartede prinsipper, ved at datterselskapet følger de samme regnskapsprinsipper som morselskapet.

Oppkjøpsmetoden benyttes ved regnskapsføring av virksomhetssammenslutninger. Selskaper som er kjøpt eller solgt i løpet av året inkluderes i konsernregnskapet fra det tidspunktet kontroll oppnås og inntil kontroll opphører.

Tilknyttede selskaper er enheter hvor konsernet har betydelig (men ikke bestemmende) innflytelse, over den finansielle og operasjonelle styringen (normalt ved eierandel på mellom 20 % og 50 %). Konsernregnskapet inkluderer konsernets andel av resultat fra tilknyttede selskaper regnskapsført etter egenkapitalmetoden fra det tidspunktet betydelig innflytelse oppnås og inntil slik innflytelse opphører.

Når konsernets tapsandel overstiger investeringen i et tilknyttet selskap, reduseres konsernets balanseførte verdi til null og ytterligere tap regnskapsføres ikke med mindre konsernet har en forpliktelse til å dekke dette tapet.

Årsregnskapet er satt opp i samsvar med regnskapslovens bestemmelser og god regnskapsskikk.

Datterselskap/tilknyttet selskap

Datterselskapet og tilknyttede selskaper vurderes etter kostmetoden i selskapsregnskapet. Investeringen er vurdert til anskaffelseskost for aksjene med mindre nedskrivning har vært nødvendig. Det er foretatt nedskrivning til virkelig verdi når verdifall skyldes årsaker som ikke kan antas å være forbigående og det må anses nødvendig etter god regnskapsskikk. Nedskrivninger er reversert når grunnlaget for nedskrivning ikke lenger er til stede.

Utbytte og andre utdelinger er inntektsført samme år som det er avsatt i datterselskapet. Overstiger utbytte andel av tilbakeholdt resultat etter kjøpet, representerer den overskytende del tilbakebetaling av investert kapital, og utdelingene er fratrukket investeringens verdi i balansen.

Salgsinntekter

Inntekter fra salg av varer resultatføres når levering har funnet sted og det vesentligste av risiko og avkastning er overført.

Inntekter fra salg av tjenester og langsiktige tilvirkingsprosjekter resultatføres i takt med prosjektets fullføringsgrad, når utfallet av transaksjonen kan estimeres på en pålitelig måte. Fremdriften måles som påløpte timer i forhold til totalt estimerte timer. Når transaksjonens utfall ikke kan estimeres pålitelig, vil kun inntekter tilsvarende påløpte prosjektkostnader inntektsføres. I den perioden det blir identifisert at et prosjekt vil gi et negativt resultat, vil det estimerte tapet på kontrakten bli resultatført i sin helhet.

Klassifisering og vurdering av balanseposter

Omløpsmidler og kortsiktig gjeld omfatter poster som forfaller til betaling innen ett år etter balansedagen, samt poster som knytter seg til varekretsløpet. Øvrige poster er klassifisert som anleggsmiddel/langsiktig gjeld.



Gh4s Holding AS

Noter til regnskapet for 2022

Omløpsmidler vurderes til laveste av anskaffelseskost og virkelig verdi. Kortsiktig gjeld balanseføres til nominelt beløp på etableringstidspunktet.

Anleggsmidler vurderes til anskaffelseskost, men nedskrives til virkelig verdi ved verdifall som ikke forventes å være forbigående. Anleggsmidler med begrenset økonomisk levetid avskrives planmessig. Langsiktig gjeld balanseføres til nominelt beløp på etableringstidspunktet.

Fordringer

Kundefordringer og andre fordringer er oppført i balansen til pålydende etter fradrag for avsetning til forventet tap. Avsetning til tap gjøres på grunnlag av individuelle vurderinger av de enkelte fordringene. I tillegg gjøres det for øvrige kundefordringer en uspesifisert avsetning for å dekke antatt tap.

Varebeholdninger

Lager av innkjøpte varer er verdsatt til laveste av anskaffelseskost og virkelig verdi. Anskaffelseskost vurderes etter FIFO- prinsippet. Egentilvirkede ferdigvarer og varer under tilvirkning er vurdert til full tilvirkningskost. Det foretas nedskrivning for påregnelig ukurans.

Varige driftsmidler

Varige driftsmidler balanseføres og avskrives lineært over driftsmidlets forventede levetid. Vesentlige driftsmidler som består av betydelige komponenter med ulik levetid er dekomponert med ulik avskrivningstid for de ulike komponentene. Direkte vedlikehold av driftsmidler kostnadsføres løpende under driftskostnader, mens påkostninger eller forbedringer tillegges driftsmidlets kostpris og avskrives i takt med driftsmidlet. Dersom gjenvinnbart beløp av driftsmiddelet er lavere enn balanseført verdi foretas nedskrivning til gjenvinnbart beløp. Gjenvinnbart beløp er det høyeste av netto salgsverdi og verdi i bruk. Verdi i bruk er nåverdien av de fremtidige kontantstrømmene som eiendelen forventes å generere.

Immaterielle eiendeler

Immaterielle eiendeler som er kjøpt separat måles ved førstegangs innregning til kost. I senere perioder regnskapsføres immaterielle eiendeler til kost fratrukket akkumulerte av- og nedskrivninger. Internt genererte immaterielle eiendeler, med unntak av utviklingskostnader som er innregnet i oppstilling av finansiell stilling, kostnadsføres løpende. Immaterielle eiendeler med bestemt levetid avskrives over utnyttbar levetid. Utnyttbar levetid og avskrivningsmetode for immaterielle eiendeler med bestemt levetid vurderes minst én gang i året. Lineære avskrivninger brukes for de fleste immaterielle eiendeler da dette best reflekterer forbruket av eiendelene. Gevinst eller tap ved avgang av immaterielle eiendeler beregnes som differansen mellom netto salgsinntekt og eiendelens regnskapsførte verdi, og rapporteres som inntekter og kostnader på separate linjer i resultatregnskapet.

Skatter

Skattekostnad består av betalbar skatt og endring i utsatt skatt. Utsatt skatt/skattefordel er beregnet på alle forskjeller mellom regnskapsmessig og skattemessig verdi på eiendeler og gjeld. Utsatt skatt er beregnet med 22% på grunnlag av de midlertidige forskjeller som eksisterer mellom regnskapsmessige og skattemessige verdier, samt skattemessig underskudd til fremføring ved utgangen av regnskapsåret Netto utsatt skattefordel balanseføres i den grad det er sannsynlig at denne kan bli nyttiggjort. Betalbar skatt og utsatt skatt er regnskapsført direkte mot egenkapitalen i den grad skattepostene relaterer seg til egenkapitaltransaksjoner.

Kontantstrømoppstilling

Kontantstrømoppstillingen er utarbeidet etter den indirekte metode. Kontanter og kontantekvivalenter omfatter kontanter, bankinnskudd og andre kortsiktige, likvide plasseringer.



Gh4s Holding AS

Noter til regnskapet for 2022

Note 2 - Salgsinntekter

Morselskap 2022		Konsern 2022
0	<i>Pr. virksomhetsområde</i> Kjøp og salg av instrumenter, lydutstyr etc	177 635 423
0	<i>Geografisk fordeling</i> Nord-Norge	0
0	Midt-Norge	27 496 760
0	Vest-Norge	39 540 531
0	Øst-Norge	110 598 132
0	Sør-Norge	0
0		<u>177 635 423</u>

Note 3 - Lønnskostnader, antall ansatte, lån til ansatte og godtgjørelse til revisor

Morselskap 2022	2021	Lønnskostnader	Konsern 2022	2021
0	0	Lønninger	30 797 205	8 209 424
0	0	Arbeidsgiveravgift	4 485 441	1 170 184
0	0	Pensjonskostnader	450 639	54 031
0	0	Andre ytelser	109 608	48 590
0	0	Sum	<u>35 842 893</u>	<u>9 482 229</u>

Antall årsverk er 0 i morselskapet og 66 i konsernet.

Konsern

Ytelser til ledende personer

	Lønn	Pensjonsutgifter	Andre godtgjørelser
Daglig leder (Lønnen utbetales i datterselskapet GH4S AS)	828 107	15 255	24 728
Total ytelse	<u>828 107</u>	<u>15 255</u>	<u>24 728</u>

Konsernet er pliktig til å ha tjenstepensjonsordning etter lov om obligatorisk tjenstepensjon. Konsernets pensjonsordninger tilfredsstiller kravene i denne loven.



Gh4s Holding AS

Noter til regnskapet for 2022

Morselskap		Konsern
2022	Godtgjørelse til revisor er fordelt på følgende:	2022
9 750	Lovpålagt revisjon	136 750
9 000	Andre attestasjonstjenester	123 500

Merverdiavgift er ikke inkludert i revisjonshonoraret.

Note 4 - Varige driftsmidler og immaterielle eiendeler

Konsern	Nettbutikk mv	Tekniske inst. bygninger og annen eiendom	Driftsløse inventar mv	Goodwill	Goodwill	Sum
Anskaffelseskost 01.01.	1 251 172	1 239 719	3 279 779	5 986 113	7 300 000	19 056 783
Tilgang kjøpte driftsmidler	38 300	51 481	77 101	0	0	166 882
Anskaffelseskost 31.12.	1 289 472	1 291 200	3 356 880	5 986 113	7 300 000	19 223 665
Akk.avskrivning 31.12.	-864 572	-623 000	-1 933 000	-1 586 113	-1 825 000	-6 831 685
Balanseført pr. 31.12.	424 900	668 200	1 423 880	4 400 000	5 475 000	12 391 980
Årets avskrivninger	412 744	88 881	645 071	1 170 000	1 460 000	3 776 696
Økonomisk levetid Avskrivningsplan	3 år Lineær	5-10 år Lineær	5 år Lineær	5 år Lineær	5 år Lineær	

Note 5 - Skatt

Morselskap		Konsern
2022	Årets skattekostnad fordeler seg på:	2022
-84 264	Endring utsatt skatt	-1 070 318
-84 264	Årets totale skattekostnad	-1 070 318



Gh4s Holding AS

Noter til regnskapet for 2022

Morselskap	Beregning av årets skattegrunnlag:	Konsern
2022		2022
-372 307	Ordinært resultat før skattekostnad	-6 036 461
0	Permanente forskjeller	12 090
0	Endring i midlertidige forskjeller	1 420 196
<u>-372 307</u>	Årets skattegrunnlag	<u>-4 604 175</u>

Morselskap	Oversikt over midlertidige forskjeller	Konsern
2022		2022
0	Driftsmidler inkl goodwill	4 248 729
0	Varebeholdning	-860 584
0	Utestående fordringer	-31 001
<u>0</u>	Sum	<u>3 357 144</u>
-383 016	Akkumulert fremførbart underskudd før konsernbidrag	-4 614 884
<u>-383 016</u>	Netto midlertidige forskjeller pr 31.12	<u>-1 257 740</u>
0	Forskjeller som ikke inngår i utsatt skatt/-skattefordel	4 400 000
<u>-383 016</u>	Sum	<u>-5 657 740</u>
-84 264	Utsatt skattefordel/Utsatt skatt (22%)	-1 244 703

Note 6 - Egenkapital

Morselskap	Aksjekapital	Annen innskutt egenkapital	Innbetalt ikke registrert kapital	Annen egenkapital	Sum
Egenkapital 01.01.	30 000	-10 570	0	-140	19 290
Årsresultat	0	0	0	-288 043	-288 043
Gjeld konvertert til aksjekapital	0	0	11 144 499	0	11 144 499
<u>Egenkapital 31.12.</u>	<u>30 000</u>	<u>-10 570</u>	<u>11 144 499</u>	<u>-288 183</u>	<u>10 875 746</u>

Konsern

Konsernets egenkapital er endret som følger:

	Aksjekapital	Innbetalt ikke registrert kapital	Annen innskutt egenkapital	Minoritetsandel	Annen egenkapital	Sum
Egenkapital 01.01.	30 000	0	-10 570	3 497 164	4 268 006	7 784 600
Årsresultat	0	0	0	0	-6 426 141	-6 426 141
Gjeld konvertert til aksjekapital	0	11 144 499	0	0	0	11 144 499
Andre endringer	0	0	0	-3 497 164	3 497 164	0
<u>Egenkapital 31.12.</u>	<u>30 000</u>	<u>11 144 499</u>	<u>-10 570</u>	<u>0</u>	<u>1 339 029</u>	<u>12 502 958</u>



Gh4s Holding AS

Noter til regnskapet for 2022

Note 7 - Datterselskap, tilknyttet selskap m v

Navn på morselskap
Gh4s Holding AS

Forretningskontor
Stokkeveanveien 15, 3962 STATHELLE

Selskap	Ervervet	Kontor	Eier- andel	Stemme- andel	Resultat 2022	Egenkapital pr. 31.12	Bokført verdi pr. 31.12
GH4S AS	01.01.2021	Bamble kommune	100 %	100 %	-4 678 100	16 400 598	20 248 387

Note 8 - Pant og garantier

Morselskap		Konsern		
2022	2021	2022	2021	
1 666 664	0	Gjeld til kredittinstitusjoner	22 194 565	19 104 222

Morselskap		Konsern		
2022	2021	2022	2021	
20 248 387	20 248 387	<i>Sikret i panteobjekt med bokførte verdier:</i>		
0	0	Aksjer i GH4S AS	2 466 981	2 697 450
0	0	Varige driftsmidler	8 298 457	9 967 308
0	0	Fordringer	56 508 873	62 857 146
0	0	Varelager	67 274 311	75 521 904
<u>20 248 387</u>	<u>20 248 387</u>	Sum	<u>67 274 311</u>	<u>75 521 904</u>

Morselskap

I tillegg til sikkerhet i aksjene i datterselskapet stiller aksjonærene privat med kausjon på kr 2 000 000.

Note 9 - Mellomværende med selskap i samme konsern og tilknyttet selskap

Fordringer	2022	2021
Lån til foretak i samme konsern	1 571 883	0
Andre fordringer	<u>1 539</u>	<u>1 539</u>
Sum	<u>1 573 422</u>	<u>1 539</u>

Gjeld	2022	2021
Lån fra konsern og tilknyttet selskap	9 422 801	0

Lånene i konsernet blir renteberegnet.



Gh4s Holding AS

Noter til regnskapet for 2022

Note 10 - Varer

Morselskap		Konsern	
2022	2021	2022	2021
0	0	Innkjøpte varer for videresalg 56 508 872	62 857 146

Note 11 - Bankinnskudd

Morselskap

Selskapet har ingen bundne midler per 31.12:

Morselskap		Konsern
2022		2022
0	Bundne skattetreksmidler utgjør	1 044 518

Note 12 - Aksjekapital og aksjonærinformasjon

Aksjekapitalen består av:

	Antall	Pålydende	Balanseført
Ordinære aksjer	30 000	1	30 000

Oversikt over aksjonærene i selskapet pr. 31.12:

	Ordinære aksjer	Eierandel	Stemmeandel
L-K Holding AS	2 500	8,33 %	8,33 %
Mi Holding AS	15 000	50,00 %	50,00 %
Musikk Holding AS	11 250	37,50 %	37,50 %
Magne Andreas Iversen	1 250	4,17 %	4,17 %
Sum	30 000	100,00 %	100,00 %



UAVHENGIG REVISORS BERETNING Til generalforsamlingen i GH4S Holding AS

Konklusjon

Vi har revidert årsregnskapet for GH4S Holding AS som består av:

- selskapsregnskapet, som består av balanse per 31. desember 2022, resultatregnskap og kontantstrømoppstilling for regnskapsåret avsluttet per denne datoen og noter til årsregnskapet, herunder et sammendrag av viktige regnskapsprinsipper som viser et underskudd på kr 288 043, og
- konsernregnskapet, som består av balanse per 31. desember 2022, resultatregnskap og kontantstrømoppstilling for regnskapsåret avsluttet per denne datoen og noter til årsregnskapet, herunder et sammendrag av viktige regnskapsprinsipper som viser et underskudd på kr 6 426 141.

Etter vår mening

- oppfyller årsregnskapet gjeldende lovkrav,
- gir selskapsregnskapet et rettviseende bilde av selskapets finansielle stilling per 31. desember 2022 og av dets resultat og kontantstrømmer for regnskapsåret avsluttet per denne datoen i samsvar med regnskapslovens regler og god regnskapsskikk i Norge, og
- gir konsernregnskapet et rettviseende bilde av konsernets finansielle stilling per 31. desember 2022 og av dets resultater og kontantstrømmer for regnskapsåret avsluttet per denne datoen i samsvar med regnskapslovens regler og god regnskapsskikk i Norge.

Grunnlag for konklusjonen

Vi har gjennomført revisjonen i samsvar med International Standards on Auditing (ISA-ene). Våre oppgaver og plikter i henhold til disse standardene er beskrevet nedenfor under "Revisors oppgaver og plikter ved revisjonen av årsregnskapet". Vi er uavhengige av selskapet og konsernet i samsvar med kravene i relevante lover og forskrifter i Norge og International Code of Ethics for Professional Accountants (inkludert internasjonale uavhengighetsstandarder) utstedt av International Ethics Standards Board for Accountants (IESBA-reglene), og vi har overholdt våre øvrige etiske forpliktelser i samsvar med disse kravene. Innhentet revisjonsbevis er etter vår vurdering tilstrekkelig og hensiktsmessig som grunnlag for vår konklusjon.

Øvrig informasjon

Styret og daglig leder (ledelsen) er ansvarlige for informasjonen i årsberetningen og annen øvrig informasjon som er publisert sammen med årsregnskapet. Vår konklusjon om årsregnskapet ovenfor dekker ikke informasjonen i årsberetningen.



HOTVEDT & CO
STATSAUTORISERTE REVISORER

I forbindelse med revisjonen av årsregnskapet er det vår oppgave å lese årsberetningen og annen øvrig informasjon. Formålet er å vurdere hvorvidt det foreligger vesentlig inkonsistens mellom årsberetningen, annen øvrig informasjon og årsregnskapet og den kunnskap vi har opparbeidet oss under revisjonen av årsregnskapet, eller hvorvidt informasjon i årsberetningen og annen øvrig informasjon ellers fremstår som vesentlig feil. Vi har plikt til å rapportere dersom årsberetningen eller annen øvrig informasjon fremstår som vesentlig feil.

Vi har ingenting å rapportere i så henseende.

Basert på kunnskapen vi har opparbeidet oss i revisjonen, mener vi at årsberetningen

- er konsistent med årsregnskapet og
- inneholder de opplysninger som skal gis i henhold til gjeldende lovkrav.

Ledelsens ansvar for årsregnskapet

Ledelsen er ansvarlig for å utarbeide årsregnskapet og for at det gir et rettviseende bilde i samsvar med regnskapslovens regler og god regnskapsskikk i Norge. Ledelsen er også ansvarlig for slik intern kontroll som den finner nødvendig for å kunne utarbeide et årsregnskap som ikke inneholder vesentlig feilinformasjon, verken som følge av misligheter eller utilsiktede feil.

Ved utarbeidelsen av årsregnskapet må ledelsen ta standpunkt til selskapets og konsernets evne til fortsatt drift og opplyse om forhold av betydning for fortsatt drift. Forutsetningen om fortsatt drift skal legges til grunn for årsregnskapet så lenge det ikke er sannsynlig at virksomheten vil bli avviklet.

Revisors oppgaver og plikter ved revisjonen av årsregnskapet

Vårt mål er å oppnå betryggende sikkerhet for at årsregnskapet som helhet ikke inneholder vesentlig feilinformasjon, verken som følge av misligheter eller utilsiktede feil, og å avgi en revisjonsberetning som inneholder vår konklusjon. Betryggende sikkerhet er en høy grad av sikkerhet, men ingen garanti for at en revisjon utført i samsvar med ISA-ene, alltid vil avdekke vesentlig feilinformasjon. Feilinformasjon kan oppstå som følge av misligheter eller utilsiktede feil. Feilinformasjon er å anse som vesentlig dersom den enkeltvis eller samlet med rimelighet kan forventes å påvirke økonomiske beslutninger som brukerne foretar på grunnlag av årsregnskapet.

For videre beskrivelse av revisors oppgaver og plikter vises det til:

<https://revisorforeningen.no/revisjonsberetninger>

Tønsberg, 30.06.2023

Revisjonsfirmaet Hotvedt & Co AS

Fredrik Hauan
Statsautorisert revisor

GH4S Holding AS

ÅRSBERETNING 2022

Virksomhetens art og hvor den drives

GH4S Holding AS driver med investeringer i andre selskap samt utleie av administrasjonstjenester i Oslo. Konsernet består av Gh4S Holding AS som morselskap, og GH4S AS som datterselskap med eierandel på 100 %. Datterselskapet driver salg av instrumenter, utstyr, audiovisuelt utstyr fra butikker i Oslo, Trondheim, Bergen, Stavanger, Gjøvik og Drammen, samt netthandel.

Rettvisende oversikt over utvikling og resultat

Etter styrets oppfatning gir det fremlagte regnskap et rettvisende bilde av selskapet og konsernets virksomhet, stilling og resultat av driften for 2022. Det har heller ikke inntrådt forhold etter regnskapsårets utløp utover det som er angitt over som er av vesentlig betydning for bedømmelsen av selskapets eller konsernets stilling.

Selskapet har gått med underskudd i 2022 som et resultat av høye rentekostnader på lån og svært begrensede inntekter.

Konsernets driftsinntekter er økt fra NOK 60 315 899 i 2021 til NOK 178 518 549 i 2022. Økningen skyldes i stor grad at selskapet først ble konsern fra oktober 2021 og således kun hadde inntekter for 3 mnd i 2022. Ser en isolert på datterselskapet var omsetningsøkningen på 17% fra 2021 til 2022. Det jobbes med å øke den fremtidige inntjeningen og samtidig holde en stram kostnadsstruktur for å møte dagens krav til drift.

Resultatet i 2022 ble et underskudd på NOK 288 043, sammenlignet med et underskudd på NOK 139 forrige år. Konsernets underskudd i 2022 utgjør NOK 6 426 141 mot et overskudd på NOK 4 877 834 i 2021.

Totalkapitalen i konsernet ved utgangen av året var NOK 80 027 955, sammenlignet med NOK 90 200 950 året før. Egenkapitalandelen per 31.12.2022 var 16 % mot 9 % i 2021. Styrket egenkapital skyldes at det i 2022 er gjennomført en kapitaløkning ved konvertering av gjeld.

Det jobbes aktivt med å forbedre den driften i konsernet. Markedet er meget krevende med mange uforutsette variabler, men styret mener de har kontroll på situasjonen basert på de tiltak som er satt i verk.

Finansiell risiko

Markedsforhold:

Konsernet er eksponert mot rådende forhold i detaljhandel for musikkutstyr

Finansiering

Konsernet har en langsiktig finansiering.

Konsernets kortsiktige gjeld ved årsskifte utgjorde NOK 47 673 611

Konsernets langsiktige gjeld ved årsskifte utgjorde NOK 19 851 385



Likviditet

Prognoser for konsernets likviditet er fortsatt stram, også så langt i 2023.

Ansvarsforsikring

Det er ikke tegnet forsikring for styrets medlemmer og daglig leder for deres mulige erstatningsansvar overfor foretaket og tredjepersoner.

Forsknings- og utviklingsaktiviteter

Selskapet har for tiden ingen pågående forskning og utviklingsaktiviteter av betydning.

Fortsatt drift

Årsregnskapet for 2022 er satt opp under forutsetning av fortsatt drift.

Styret i Holdingselskapet er kjent med at ledelsen i Gh4S AS gjør flere tiltak for å bedre den likvide situasjonen i konsernet. Lagernedbygging har pågått i lang tid med god effekt. Det er tett dialog med de viktigste leverandørene. De har tillitt til at ledelsen snarlig vil klare å rette likviditeten.

Ledelsen har en god dialog med banken om avdragsfrihet og eventuelle tilleggs lån/utvidet kredittramme. Eierne vurderer også fortløpende behov for tilførsel av kapital i konsernet. Basert på overnevnte situasjonsbeskrivelse, mener styret at forutsetningen for fortsatt drift er til stede.

Arbeidsmiljø

Det er ingen ansatte i Holding selskapet, og det forventes ikke noen ansettelser der i det kommende året heller.

Sykefraværet i konsernet var på totalt 381 dager i 2022, noe som utgjorde 1,95% av total arbeidstid. Styret anser dette som tilfredsstillende, men vil fortsette arbeidet med å redusere antall sykedager.

Det har ikke forekommet eller blitt rapportert alvorlige arbeidsuhell eller ulykker i løpet av året, som har resultert i store materielle skader eller personskader.

Arbeidsmiljøet betraktes som godt, og jobbes hver dag for å opprettholde det gode arbeidsmiljøet.

Likestilling

Konsernet har pr utgangen av året 93 ansatte fordelt på 66 årsverk, av disse er 8 kvinner. Kvinneandelen i administrative stillinger utgjør 2,72 %, mens andelen av kvinner i lederstillinger utgjør 1,66 %.

Konsernet har totalt 43 ansatte i deltidsstillinger, av disse er 6 kvinner. Konsernet har som policy at arbeid av lik verdi skal gi lik lønn.

Konsernet praktiserer lik lønn for likt arbeid. Konsernet har mange deltidsansatte som kombinerer studier/selvstendig næringsvirksomhet med deltidsstilling i konsernet. Konsernet arbeider for at flest mulig skal ha 100% stilling.

Konsernet arbeider aktivt, målrettet og planmessig for likestilling innenfor virksomheten. Ved rekruttering, både internt og eksternt prioriteres personlige kvalifikasjoner fremfor kjønn, etnisitet, nasjonal opprinnelse, avstamning, hudfarge, språk, religion og livssyn. Det



underrepresenterte kjønn vil i større grad bli oppfordret til å søke. På denne måten vil konsernet forsøke å øke kvinneandelen i de stillingskategorier hvor denne er særskilt lav.

Tiltak for å hindre diskriminering mv.

Konsernet arbeider aktivt for å fremme likestilling, sikre like muligheter og rettigheter og hindre diskriminering på grunn av etnisitet, nasjonal opprinnelse, avstamning, hudfarge, språk, religion og livssyn.

Redegjørelse for aktsomhetsvurderinger etter åpenhetsloven

Selskapet er et rent Holdingselskap og har ingen direkte kontakt med produsenter av produktene.

Ytre miljø

Konsernets virksomhet er ikke regulert av konsesjoner eller pålegg. Bedriften forurenses ikke det ytre miljø utover det som er vanlig for bransjen.

Redegjørelse for årsregnskapet og resultatdisponering

Etter styrets oppfatning gir fremlagt resultatregnskap og balanse med noter uttrykk for selskapet og konsernets virksomhet for 2022 og økonomiske stilling ved årsskiftet. Det er ikke inntrådt forhold etter regnskapsårets slutt som er av betydning for bedømmelsen av regnskapet.

Virksomheten har for 2022 et underskudd på NOK 6 426 141 for konsernet og ett underskudd på NOK 288 043 for morselskapet. Begge dekkes mot egenkapitalen.

Oslo 30.6.2022

Karl Morgan Johnsen
styrets leder

Magne Iversen
Styremedlem

Jan Terje Fosse
styremedlem

Kristin Falck
styremedlem