



## ÅRSREGNSKAPET FOR REGNSKAPSÅRET 2024 - GENERELL INFORMASJON

### Enheten

Organisasjonsnummer: 989 112 902  
Organisasjonsform: Aksjeselskap  
Foretaksnavn: WISE HOLDING AS  
Forretningsadresse: c/o Sjølyst Regnskap ANS Oppgang A  
Thunes vei 2  
0274 OSLO

### Regnskapsår

Årsregnskapets periode: 01.01.2024 - 31.12.2024

### Konsern

Morselskap i konsern: Nei

### Regnskapsregler

Regler for små foretak benyttet: Ja  
Benyttet ved utarbeidelsen av årsregnskapet til selskapet: Regnskapslovens alminnelige regler

### Årsregnskapet fastsatt av kompetent organ

Bekreftet av representant for selskapet: Sven Erik Jansby  
Dato for fastsettelse av årsregnskapet: 30.06.2025

### Grunnlag for avgivelse

År 2024: Årsregnskapet er elektronisk innlevert  
År 2023: Tall er hentet fra elektronisk innlevert årsregnskap fra 2024

*Det er ikke krav til at årsregnskapet m.v. som sendes til Regnskapsregisteret er undertegnet. Kontrollen på at dette er utført ligger hos revisor/enhetens øverste organ. Sikkerheten ivaretas ved at innsender har rolle/rettighet for innsending av årsregnskapet via Altinn, og ved at det bekreftes at årsregnskapet er fastsatt av kompetent organ.*

Brønnøysundregistrene, 09.07.2025



## Resultatregnskap

| Beløp i: NOK                                  | Note | 2024              | 2023              |
|---|------|-------------------|-------------------|
| <b>RESULTATREGNSKAP</b>                       |      |                   |                   |
| <b>Inntekter</b>                              |      |                   |                   |
| Annen driftsinntekt                           | 1    | 38 167 303        | 32 344 267        |
| <b>Sum inntekter</b>                          |      | <b>38 167 303</b> | <b>32 344 267</b> |
| <b>Kostnader</b>                              |      |                   |                   |
| Annen driftskostnad                           | 1, 2 | 1 069 803         | 1 854 757         |
| <b>Sum kostnader</b>                          |      | <b>1 069 803</b>  | <b>1 854 757</b>  |
| <b>Driftsresultat</b>                         |      | <b>37 097 499</b> | <b>30 489 510</b> |
| <b>Finansinntekter og finanskostnader</b>     |      |                   |                   |
| Annen renteinntekt                            |      | 370 295           | 111 479           |
| <b>Sum finansinntekter</b>                    |      | <b>370 295</b>    | <b>111 479</b>    |
| Annen rentekostnad                            |      | 390 591           | 414 857           |
| <b>Sum finanskostnader</b>                    |      | <b>390 591</b>    | <b>414 857</b>    |
| <b>Netto finans</b>                           |      | <b>-20 296</b>    | <b>-303 378</b>   |
| <b>Resultat før skattekostnad</b>             |      | <b>37 077 203</b> | <b>30 186 132</b> |
| Skattekostnad på resultat                     | 6    |                   |                   |
| <b>Årsresultat</b>                            |      | <b>37 077 203</b> | <b>30 186 132</b> |
| <b>Årsresultat etter minoritetsinteresser</b> |      | <b>37 077 203</b> | <b>30 186 132</b> |
| <b>Totalresultat</b>                          |      | <b>37 077 203</b> | <b>30 186 132</b> |
| <b>Overføringer og disponeringer</b>          |      |                   |                   |
| Ordinært utbytte                              |      | 10 400 000        | 5 200 000         |
| Avsatt til annen egenkapital                  | 3    | 26 677 203        | 24 986 132        |
| Overført fra annen egenkapital                | 3    |                   |                   |
| <b>Sum overføringer og disponeringer</b>      |      | <b>37 077 203</b> | <b>30 186 132</b> |



## Balanse

| Beløp i: NOK                                   | Note | 2024               | 2023               |
|--|------|--------------------|--------------------|
| <b>BALANSE - EIENDELER</b>                     |      |                    |                    |
| <b>Anleggsmidler</b>                           |      |                    |                    |
| <b>Immaterielle eiendeler</b>                  |      |                    |                    |
| Utsatt skattefordel                            | 6    |                    |                    |
| <b>Finansielle anleggsmidler</b>               |      |                    |                    |
| Lån til foretak i samme konsern                | 5    |                    |                    |
| Investeringer i tilknyttet selskap             | 4    | 14 508 500         | 14 508 500         |
| <b>Sum finansielle anleggsmidler</b>           |      | <b>14 508 500</b>  | <b>14 508 500</b>  |
| <b>Sum anleggsmidler</b>                       |      | <b>14 508 500</b>  | <b>14 508 500</b>  |
| <b>Omløpsmidler</b>                            |      |                    |                    |
| <b>Varer</b>                                   |      |                    |                    |
| Andre kortsiktige fordringer                   | 5    |                    |                    |
| <b>Investeringer</b>                           |      |                    |                    |
| Markedsbaserte aksjer                          | 1    | 218 417 337        | 182 578 201        |
| <b>Sum investeringer</b>                       |      | <b>218 417 337</b> | <b>182 578 201</b> |
| <b>Bankinnskudd, kontanter og lignende</b>     |      |                    |                    |
| Bankinnskudd, kontanter o.l.                   |      | 4 521 745          | 1 848 869          |
| <b>Sum bankinnskudd, kontanter og lignende</b> |      | <b>4 521 745</b>   | <b>1 848 869</b>   |
| <b>Sum omløpsmidler</b>                        |      | <b>222 939 081</b> | <b>184 427 070</b> |
| <b>SUM EIENDELER</b>                           |      | <b>237 447 581</b> | <b>198 935 570</b> |
| <b>BALANSE - EGENKAPITAL OG GJELD</b>          |      |                    |                    |
| <b>Egenkapital</b>                             |      |                    |                    |
| <b>Innskutt egenkapital</b>                    |      |                    |                    |
| Aksjekapital                                   | 3    | 1 392 300          | 1 392 300          |
| Overkurs                                       | 3    | 13 711 670         | 13 711 670         |
| <b>Sum innskutt egenkapital</b>                |      | <b>15 103 970</b>  | <b>15 103 970</b>  |



## Balanse

| Beløp i: NOK                      | Note | 2024               | 2023               |
|-----------------------------------|------|--------------------|--------------------|
| <b>Opptjent egenkapital</b>       |      |                    |                    |
| Annen egenkapital                 | 3    | 194 948 027        | 168 270 823        |
| <b>Sum opptjent egenkapital</b>   |      | <b>194 948 027</b> | <b>168 270 823</b> |
| <b>Sum egenkapital</b>            |      | <b>210 051 997</b> | <b>183 374 793</b> |
| <b>Gjeld</b>                      |      |                    |                    |
| <b>Langsiktig gjeld</b>           |      |                    |                    |
| Utsatt skatt                      | 6    |                    |                    |
| <b>Annen langsiktig gjeld</b>     |      |                    |                    |
| Langsiktig gjeld til aksjonærer   | 5    | 10 084 368         | 9 945 919          |
| <b>Sum annen langsiktig gjeld</b> |      | <b>10 084 368</b>  | <b>9 945 919</b>   |
| <b>Sum langsiktig gjeld</b>       |      | <b>10 084 368</b>  | <b>9 945 919</b>   |
| <b>Kortsiktig gjeld</b>           |      |                    |                    |
| Leverandørgjeld                   |      | 10 625             |                    |
| Betalbar skatt                    | 6    |                    |                    |
| Utbytte                           |      | 10 400 000         | 5 200 000          |
| Annen kortsiktig gjeld            | 5    | 6 900 591          | 414 857            |
| <b>Sum kortsiktig gjeld</b>       |      | <b>17 311 216</b>  | <b>5 614 857</b>   |
| <b>Sum gjeld</b>                  |      | <b>27 395 584</b>  | <b>15 560 776</b>  |
| <b>SUM EGENKAPITAL OG GJELD</b>   |      | <b>237 447 581</b> | <b>198 935 570</b> |



## Brønnøysundregistrene

### ÅRSREGNSKAP FOR REGNSKAPSÅRET 2024 - GENERELL INFORMASJON

Journalnummer: 2025 647223

#### Enheten

Organisasjonsnummer: 989 112 902  
Organisasjonsform: Aksjeselskap  
Foretaksnavn: WISE HOLDING AS  
Forretningsadresse: c/o Sjølyst Regnskap ANS Oppgang A  
Thunes vei 2  
0274 OSLO

#### Regnskapsår

Årsregnskapets periode: 01.01.2024 - 31.12.2024

#### Konsern

Morselskap i konsern: Nei

#### Regnskapsregler

Regler for små foretak benyttet: Ja  
Benyttet ved utarbeidelsen av  
årsregnskapet til selskapet: Regnskapslovens alminnelige regler

#### Årsregnskapet fastsatt av kompetent organ

Bekreftet av representant for selskapet: Sven Erik Jansby  
Dato for fastsettelse av årsregnskapet: 30.06.2025

#### Revisjon

Årsregnskapet er utarbeidet av ekstern  
autorisert regnskapsfører: Ja  
Ekstern autorisert regnskapsfører har i  
løpet av regnskapsåret bistått ved den  
løpende regnskapsføringen eller utført  
andre tjenester for selskapet enn å  
utarbeide årsregnskapet: Ja

#### Grunnlag for avgivelse

År 2024: Årsregnskap er elektronisk innlevert.  
År 2023: Tall er hentet fra elektronisk innlevert årsregnskap fra 2024.

*Det er ikke krav til at årsregnskapet m.v. som sendes til Regnskapsregisteret er undertegnet. Kontrollen på at dette er utført ligger hos revisor/enhetens øverste organ. Sikkerheten ivaretas ved at innsender har rolle/rettighet for innsending av årsregnskapet via Altinn, og ved at det bekreftes at årsregnskapet er fastsatt av kompetent organ.*

Brønnøysundregistrene, 08.07.2025

---

Brønnøysundregistrene  
Postadresse: Postboks 900, 8910 Brønnøysund  
Telefon: 75 00 75 00  
E-post: firmapost@brreg.no Internett: www.brreg.no  
Organisasjonsnummer: 974 760 673



Organisasjonsnr: 989 112 902  
WISE HOLDING AS

## RESULTATREGNSKAP

| Beløp i: NOK                                  | Note | 2024              | 2023              |
|---|------|-------------------|-------------------|
| <b>RESULTATREGNSKAP</b>                       |      |                   |                   |
| <b>Inntekter</b>                              |      |                   |                   |
| Annen driftsinntekt                           | 1    | 38 167 303        | 32 344 267        |
| <b>Sum inntekter</b>                          |      | <b>38 167 303</b> | <b>32 344 267</b> |
| <b>Kostnader</b>                              |      |                   |                   |
| Annen driftskostnad                           | 1, 2 | 1 069 803         | 1 854 757         |
| <b>Sum kostnader</b>                          |      | <b>1 069 803</b>  | <b>1 854 757</b>  |
| <b>Driftsresultat</b>                         |      | <b>37 097 499</b> | <b>30 489 510</b> |
| <b>Finansinntekter og finanskostnader</b>     |      |                   |                   |
| Annen renteinntekt                            |      | 370 295           | 111 479           |
| <b>Sum finansinntekter</b>                    |      | <b>370 295</b>    | <b>111 479</b>    |
| Annen rentekostnad                            |      | 390 591           | 414 857           |
| <b>Sum finanskostnader</b>                    |      | <b>390 591</b>    | <b>414 857</b>    |
| <b>Netto finans</b>                           |      | <b>-20 296</b>    | <b>-303 378</b>   |
| <b>Resultat før skattekostnad</b>             |      | <b>37 077 203</b> | <b>30 186 132</b> |
| Skattekostnad på resultat                     | 6    |                   |                   |
| <b>Årsresultat</b>                            |      | <b>37 077 203</b> | <b>30 186 132</b> |
| <b>Årsresultat etter minoritetsinteresser</b> |      | <b>37 077 203</b> | <b>30 186 132</b> |
| <b>Totalresultat</b>                          |      | <b>37 077 203</b> | <b>30 186 132</b> |
| <b>Overføringer og disponeringer</b>          |      |                   |                   |
| Ordinært utbytte                              |      | 10 400 000        | 5 200 000         |
| Avsatt til annen egenkapital                  | 3    | 26 677 203        | 24 986 132        |
| Overført fra annen egenkapital                | 3    |                   |                   |
| <b>Sum overføringer og disponeringer</b>      |      | <b>37 077 203</b> | <b>30 186 132</b> |



Organisasjonsnr: 989 112 902  
WISE HOLDING AS

## BALANSE

| Beløp i: NOK                                   | Note | 2024               | 2023               |
|--|------|--------------------|--------------------|
| <b>BALANSE - EIENDELER</b>                     |      |                    |                    |
| <b>Anleggsmidler</b>                           |      |                    |                    |
| <b>Immaterielle eiendeler</b>                  |      |                    |                    |
| Utsatt skattefordel                            | 6    |                    |                    |
| <b>Finansielle anleggsmidler</b>               |      |                    |                    |
| Lån til foretak i samme konsern                | 5    |                    |                    |
| Investeringer i tilknyttet selskap             | 4    | 14 508 500         | 14 508 500         |
| <b>Sum finansielle anleggsmidler</b>           |      | <b>14 508 500</b>  | <b>14 508 500</b>  |
| <b>Sum anleggsmidler</b>                       |      | <b>14 508 500</b>  | <b>14 508 500</b>  |
| <b>Omløpsmidler</b>                            |      |                    |                    |
| <b>Varer</b>                                   |      |                    |                    |
| Andre kortsiktige fordringer                   | 5    |                    |                    |
| <b>Investeringer</b>                           |      |                    |                    |
| Markedsbaserte aksjer                          | 1    | 218 417 337        | 182 578 201        |
| <b>Sum investeringer</b>                       |      | <b>218 417 337</b> | <b>182 578 201</b> |
| <b>Bankinnskudd, kontanter og lignende</b>     |      |                    |                    |
| Bankinnskudd, kontanter o. l.                  |      | 4 521 745          | 1 848 869          |
| <b>Sum bankinnskudd, kontanter og lignende</b> |      | <b>4 521 745</b>   | <b>1 848 869</b>   |
| <b>Sum omløpsmidler</b>                        |      | <b>222 939 081</b> | <b>184 427 070</b> |
| <b>SUM EIENDELER</b>                           |      | <b>237 447 581</b> | <b>198 935 570</b> |
| <b>BALANSE - EGENKAPITAL OG GJELD</b>          |      |                    |                    |
| <b>Egenkapital</b>                             |      |                    |                    |
| <b>Innskutt egenkapital</b>                    |      |                    |                    |
| Aksjekapital                                   | 3    | 1 392 300          | 1 392 300          |
| Overkurs                                       | 3    | 13 711 670         | 13 711 670         |
| <b>Sum innskutt egenkapital</b>                |      | <b>15 103 970</b>  | <b>15 103 970</b>  |
| <b>Opptjent egenkapital</b>                    |      |                    |                    |
| Annen egenkapital                              | 3    | 194 948 027        | 168 270 823        |
| <b>Sum opptjent egenkapital</b>                |      | <b>194 948 027</b> | <b>168 270 823</b> |



|                                   |   |                    |                    |
|-----------------------------------|---|--------------------|--------------------|
| <b>Sum egenkapital</b>            |   | <b>210 051 997</b> | <b>183 374 793</b> |
| <b>Gjeld</b>                      |   |                    |                    |
| <b>Langsiktig gjeld</b>           |   |                    |                    |
| Utsatt skatt                      | 6 |                    |                    |
| <b>Annen langsiktig gjeld</b>     |   |                    |                    |
| Langsiktig gjeld til aksjonærer   | 5 | 10 084 368         | 9 945 919          |
| <b>Sum annen langsiktig gjeld</b> |   | <b>10 084 368</b>  | <b>9 945 919</b>   |
| <b>Sum langsiktig gjeld</b>       |   | <b>10 084 368</b>  | <b>9 945 919</b>   |
| <b>Kortsiktig gjeld</b>           |   |                    |                    |
| Leverandørgjeld                   |   | 10 625             |                    |
| Betalbar skatt                    | 6 |                    |                    |
| Utbytte                           |   | 10 400 000         | 5 200 000          |
| Annen kortsiktig gjeld            | 5 | 6 900 591          | 414 857            |
| <b>Sum kortsiktig gjeld</b>       |   | <b>17 311 216</b>  | <b>5 614 857</b>   |
| <b>Sum gjeld</b>                  |   | <b>27 395 584</b>  | <b>15 560 776</b>  |
| <b>SUM EGENKAPITAL OG GJELD</b>   |   | <b>237 447 581</b> | <b>198 935 570</b> |



Organisasjonsnr: 989 112 902  
WISE HOLDING AS

NOTEOPPLYSNINGER - SELSKAP - alle poster oppgitt i hele tall

## Note

Antall årsverk i regnskapsåret  
0.00

Sum Beløp

Balanseført verdi 31.12. Varige driftsmidler Immaterielle eiend.

## Konsernregnskap

Morselskapet sitt navn

Forretningskontor for morselskapet

## Begrunnelse for at datterselskap er utelatt fra konsolideringen

Samlet beløp - tilknyttet selskap Årets Fjorårets

Samlet beløp - foretak i samme konsern Årets Fjorårets

Samlet beløp - foretak i samme konsern Årets Fjorårets

Samlet beløp - felles kontrollert virksomhet Årets Fjorårets

Pantstillelse Beløp

Beholdning av egne aksjer Antall Pålydende Andel av aksjek.



## NITSCHKE

Til generalforsamlingen i Wise Holding AS

**NITSCHKE AS**  
Vollsveien 17B  
Postboks 353, 1326 Lysaker  
Telefon: +47 67 10 77 00  
E-post: post@nitschke.no  
Foretaksregisteret: NO 914 658 314 MVA  
Medlemmer av Den norske Revisorforening  
Independent member of GGI  
[www.nitschke.no](http://www.nitschke.no)

### UAVHENGIG REVISORS BERETNING

#### Uttalelse om revisjonen av årsregnskapet

##### *Konklusjon*

Vi har revidert årsregnskapet for Wise Holding AS som viser et overskudd på kr. 37 077 203. Årsregnskapet består av balanse per 31. desember 2024, resultatregnskap for regnskapsåret avsluttet per denne datoen og noter til årsregnskapet, herunder et sammendrag av viktige regnskapsprinsipper.

##### Etter vår mening

- oppfyller årsregnskapet gjeldende lovkrav, og
- gir årsregnskapet et rettviseende bilde av selskapets finansielle stilling per 31. desember 2024 og av dets resultat for regnskapsåret avsluttet per denne datoen i samsvar med regnskapslovens regler og god regnskapsskikk i Norge.

##### *Grunnlag for konklusjonen*

Vi har gjennomført revisjonen i samsvar med de internasjonale revisjonsstandardene International Standards on Auditing (ISA-ene). Våre oppgaver og plikter i henhold til disse standardene er beskrevet nedenfor under Revisors oppgaver og plikter ved revisjonen av årsregnskapet. Vi er uavhengige av selskapet slik det kreves i lov, forskrift og International Code of Ethics for Professional Accountants (inkludert internasjonale uavhengighetsstandarder) utstedt av the International Ethics Standards Board for Accountants (IESBA-reglene), og vi har overholdt våre øvrige etiske forpliktelser i samsvar med disse kravene. Innhentet revisjonsbevis er etter vår vurdering tilstrekkelig og hensiktsmessig som grunnlag for vår konklusjon.

##### *Styrets og daglig leders ansvar for årsregnskapet*

Styret og daglig leder (ledelsen) er ansvarlig for å utarbeide årsregnskapet og for at det gir et rettviseende bilde i samsvar med regnskapslovens regler og god regnskapsskikk i Norge. Ledelsen er også ansvarlig for slik intern kontroll som den finner nødvendig for å kunne utarbeide et årsregnskap som ikke inneholder vesentlig feilinformasjon, verken som følge av misligheter eller utilsiktede feil.

Ved utarbeidelsen av årsregnskapet må ledelsen ta standpunkt til selskapets evne til fortsatt drift og opplyse om forhold av betydning for fortsatt drift. Forutsetningen om fortsatt drift skal legges til grunn for årsregnskapet så lenge det ikke er sannsynlig at virksomheten vil bli avviklet.



## NITSCHKE

### *Revisors oppgaver og plikter ved revisjonen av årsregnskapet*

Vårt mål er å oppnå betryggende sikkerhet for at årsregnskapet som helhet ikke inneholder vesentlig feilinformasjon, verken som følge av misligheter eller utilsiktede feil, og å avgjøre en revisjonsberetning som inneholder vår konklusjon. Betryggende sikkerhet er en høy grad av sikkerhet, men ingen garanti for at en revisjon utført i samsvar med ISA-ene, alltid vil avdekke vesentlig feilinformasjon som eksisterer. Feilinformasjon kan oppstå som følge av misligheter eller utilsiktede feil. Feilinformasjon blir vurdert som vesentlig dersom den enkeltvis eller samlet med rimelighet kan forventes å påvirke økonomiske beslutninger som brukerne foretar basert på årsregnskapet.

For videre beskrivelse av revisors oppgaver og plikter vises det til:  
<https://revisorforeningen.no/revisjonsberetninger>

Lysaker, 30. juni 2025  
NITSCHKE AS

Håvard Hvideberg Bratlid  
statsautorisert revisor



Årsregnskap

2024

Wise Holding AS

org.nr. 989 112 902



## Resultatregnskap

### Wise Holding AS

| <b>Driftsinntekter og driftskostnader</b> | <b>Note</b> | <b>2024</b>       | <b>2023</b>       |
|---|-------------|-------------------|-------------------|
| Annen driftsinntekt                       | 1           | 38 167 303        | 32 344 267        |
| Sum driftsinntekter                       |             | <u>38 167 303</u> | <u>32 344 267</u> |
| Annen driftskostnad                       | 1, 2        | 1 069 803         | 1 854 757         |
| Sum driftskostnader                       |             | <u>1 069 803</u>  | <u>1 854 757</u>  |
| Driftsresultat                            |             | <u>37 097 499</u> | <u>30 489 510</u> |
| <b>Finansinntekter og finanskostnader</b> |             |                   |                   |
| Annen renteinntekt                        |             | 370 295           | 111 479           |
| Annen rentekostnad                        |             | 390 591           | 414 857           |
| Resultat av finansposter                  |             | <u>-20 296</u>    | <u>-303 378</u>   |
| Resultat før skattekostnad                |             | <u>37 077 203</u> | <u>30 186 132</u> |
| Resultat                                  |             | <u>37 077 203</u> | <u>30 186 132</u> |
| Årsresultat                               |             | <u>37 077 203</u> | <u>30 186 132</u> |
| <b>Overføringer</b>                       |             |                   |                   |
| Avsatt til utbytte                        |             | 10 400 000        | 5 200 000         |
| Avsatt til annen egenkapital              | 3           | 26 677 203        | 24 986 132        |
| Sum overføringer                          |             | <u>37 077 203</u> | <u>30 186 132</u> |



## Balanse

Wise Holding AS

| Eiendeler  | Note | 2024               | 2023               |
|--|------|--------------------|--------------------|
| <b>Anleggsmidler</b>                                 |      |                    |                    |
| <b>Finansielle driftsmidler</b>                      |      |                    |                    |
| Investeringer i datterselskap, tilknyttet selskap mv | 4    | 14 508 500         | 14 508 500         |
| Sum finansielle anleggsmidler                        |      | <u>14 508 500</u>  | <u>14 508 500</u>  |
| Sum anleggsmidler                                    |      | <u>14 508 500</u>  | <u>14 508 500</u>  |
| <br>   |      |                    |                    |
| <b>Omløpsmidler</b>                                  |      |                    |                    |
| <b>Investeringer</b>                                 |      |                    |                    |
| Markedsbaserte verdipapirer                          | 1    | 218 417 337        | 182 578 201        |
| Sum investeringer                                    |      | <u>218 417 337</u> | <u>182 578 201</u> |
| Bankinnskudd, kontanter o.l.                         |      | 4 521 745          | 1 848 869          |
| Sum omløpsmidler                                     |      | <u>222 939 081</u> | <u>184 427 070</u> |
| Sum eiendeler  |      | <u>237 447 581</u> | <u>198 935 570</u> |





## Balanse


### Wise Holding AS

| Egenkapital og gjeld            | Note | 2024               | 2023               |
|---------------------------------|------|--------------------|--------------------|
| <b>Innskutt egenkapital</b>     |      |                    |                    |
| Aksjekapital                    | 3    | 1 392 300          | 1 392 300          |
| Overkurs                        | 3    | 13 711 670         | 13 711 670         |
| Sum innskutt egenkapital        |      | <u>15 103 970</u>  | <u>15 103 970</u>  |
| <b>Opptjent egenkapital</b>     |      |                    |                    |
| Annen egenkapital               | 3    | 194 948 027        | 168 270 823        |
| Sum opptjent egenkapital        |      | <u>194 948 027</u> | <u>168 270 823</u> |
| Sum egenkapital                 |      | <u>210 051 997</u> | <u>183 374 793</u> |
| <b>Gjeld</b>                    |      |                    |                    |
| Langsiktig gjeld til aksjonærer | 5    | 10 084 368         | 9 945 919          |
| Sum annen langsiktig gjeld      |      | <u>10 084 368</u>  | <u>9 945 919</u>   |
| <b>Kortsiktig gjeld</b>         |      |                    |                    |
| Leverandørgjeld                 |      | 10 625             | 0                  |
| Utbytte                         |      | 10 400 000         | 5 200 000          |
| Annen kortsiktig gjeld          | 5    | 6 900 591          | 414 857            |
| Sum kortsiktig gjeld            |      | <u>17 311 216</u>  | <u>5 614 857</u>   |
| Sum gjeld                       |      | <u>27 395 584</u>  | <u>15 560 776</u>  |
| Sum egenkapital og gjeld        |      | <u>237 447 581</u> | <u>198 935 570</u> |

Oslo, 30.6.25  
Styret i Wise Holding AS

  
Sven Erik Jansby  
styreleder/daglig leder

  
Ida Elisabeth Jansby  
styremedlem

  
Sven Wilhelm Jansby  
styremedlem



## Noter til regnskapet 2024

### Wise Holding AS

#### Regnskapsprinsipper

Årsregnskapet er satt opp i samsvar med regnskapslovens bestemmelser og er utarbeidet i samsvar med de grunnleggende regnskapsprinsipper og god regnskapsskikk for små foretak.

#### Driftsinntekter og kostnader

Inntekter, tap og gevinster knyttet til investeringsaktivitet er oppført som annen driftsinntekt. Markedsbaserte verdipapirer som inngår i en handelsportefølje er kursjustert på balansedato, og kursjustering inngår i annen driftsinntekt. Forøvrig medtas kostnader etter sammenstillingsprinsippet, dvs. at kostnader medtas i samme periode som tilhørende inntekter inntektsføres.

#### Hovedregel for vurdering og klassifisering av eiendeler og gjeld

For fordringer og gjeld er et års perspektiv lagt til grunn for hvor vidt de er klassifisert som omløps- eller anleggsmidler / kort- eller langsiktig gjeld.

Investeringer i datterselskap er langsiktige plasseringer og derfor klassifisert som anleggsmidler. Øvrige investeringer er markedsbasert og vurdert som omløpsmidler.

Anleggsmidler vurderes til anskaffelseskost, men nedskrives til virkelig verdi når verdifallet forventes ikke å være forbigående. Anleggsmidler med begrenset økonomisk levetid avskrives planmessig. Langsiktig gjeld balanseføres til nominelt mottatt beløp på etableringstidspunktet.

Omløpsmidler vurderes til laveste av anskaffelseskost og virkelig verdi. Aksjer vurdert som omløpsmidler inngår i en handelsportefølje og er vurdert til virkelig verdi.

Kortsiktig gjeld balanseføres til nominelt mottatt beløp på etableringstidspunktet.

#### Note 1 Markedsbaserte investeringer

|           | Kostpris   | Markedsverdi | Bokført verdi |
|-----------|------------|--------------|---------------|
| Aksjer    | 44 881 435 | 95 063 456   | 95 063 456    |
| Aksjefond | 42 115 128 | 123 353 881  | 123 353 881   |
| Sum       | 86 996 563 | 218 417 337  | 218 417 337   |

#### Annen driftsinntekt og driftskostnad består av følgende:

|   | 2024       | 2023       |
|---|------------|------------|
| Verdijustering markedsbaserte omløpsmidler          | 30 746 068 | 22 609 057 |
| Aksjeutbytte datterselskap                          | 0          | 2 500 000  |
| Aksjeutbytte markedsbaserte omløpsmidler            | 4 882 682  | 5 010 382  |
| Gevinst/tap ved salg av markedsbaserte omløpsmidler | 2 330 841  | 1 126 977  |
| Forvaltningsprovisjon og honorarer                  | -756 876   | -655 452   |
| Andre driftskostnader                               | -105 215   | -101 454   |
| Sum   | 37 097 499 | 30 489 510 |



## Noter til regnskapet 2024

### Wise Holding AS

#### Note 2 Lønnskostnader, antall ansatte og lån til ansatte mm

##### Lønnskostnader

Selskapet har ingen ansatte og det er ikke utbetalt noen godtgjørelse til styret. Ingen medlemmer av styret har lån i selskapet.

Selskapet faller utenfor lov om obligatorisk tjenestepensjon.

#### Note 3 Egenkapital

|                      | Aksjekapital     | Overkursfond      | Annen EK           | Sum EK             |
|----------------------|------------------|-------------------|--------------------|--------------------|
| Pr 31.12.2023        | 1 392 300        | 13 711 670        | 168 270 823        | 183 374 793        |
| Årets resultat       |                  |                   | 37 077 203         | 37 077 203         |
| Avsatt Utbytte       |                  |                   | -10 400 000        | -10 400 000        |
| <b>Pr 31.12.2024</b> | <b>1 392 300</b> | <b>13 711 670</b> | <b>194 948 027</b> | <b>210 051 997</b> |

#### Note 4 Datterselskap, tilknyttet selskap mv

|           | Selskapets aksjekapital | Vårt antall | Egenkapital 31.12.2024 | Balanseført verdi 31.12.2024 | Resultat 31.12.2024 |
|-----------|-------------------------|-------------|------------------------|------------------------------|---------------------|
| Tubino AS | 21 000 000              | 10 500      | 10 927 843             | 14 508 500                   | -17 344             |

|           | Ervervet   | Kontor | Eierandel |
|-----------|------------|--------|-----------|
| Tubino AS | 13.12.2005 | Oslo   | 50 %      |

Det utarbeides ikke konsernregnskap i Wise Holding AS ettersom selskapet ikke har bestemmende innflytelse i Tubino AS.

#### Note 5 Fordringer og gjeld

Det foreligger ingen fordringer som forfaller senere enn 1 år fra balansedato.

Selskapets langsiktige gjeld er i sin helhet gjeld til aksjonærer. Det er ikke avtalt nedbetalingstid på denne gjelden. Selskapets kortsiktig gjeld forfaller innen 1 år fra balansedato.

Av annen kortsiktig gjeld utgjør kr 6 510 000 gjeld til datterselskap Tubino AS som er tiltenkt oppgjort neste regnskapsperiode.



## Noter til regnskapet 2024

### Wise Holding AS

#### Note 6 Skatt

| <b>Årets skattekostnad</b>               | <b>2024</b>     | <b>2023</b>     |
|--|-----------------|-----------------|
| Resultatført skatt på ordinært resultat: |                 |                 |
| Betalbar skatt                           | 0               | 0               |
| Endring i utsatt skattefordel            | 0               | 0               |
| <b>Skattekostnad ordinært resultat</b>   | <b>0</b>        | <b>0</b>        |
| Skattepliktig inntekt:                   |                 |                 |
| Ordinært resultat før skatt              | 37 077 203      | 30 186 132      |
| Permanente forskjeller                   | -37 813 111     | -31 021 060     |
| <b>Skattepliktig inntekt</b>             | <b>-735 907</b> | <b>-834 928</b> |
| Betalbar skatt i balansen:               |                 |                 |
| Betalbar skatt på årets resultat         | 0               | 0               |
| <b>Sum betalbar skatt i balansen</b>     | <b>0</b>        | <b>0</b>        |

Skatteeffekten av midlertidige forskjeller og underskudd til fremføring som har gitt opphav til utsatt skatt og utsatte skattefordeler, spesifisert på typer av midlertidige forskjeller

|   | <b>2024</b> | <b>2023</b> | <b>Endring</b> |
|---|-------------|-------------|----------------|
| Akkumulert fremførbart underskudd         | -8 111 394  | -7 375 487  | 735 907        |
| Inngår ikke i beregningen av utsatt skatt | 8 111 394   | 7 375 487   | -735 907       |
| <b>Utsatt skattefordel (22 %)</b>         | <b>0</b>    | <b>0</b>    | <b>0</b>       |

I henhold til God regnskapsskikk for små foretak balanseføres ikke utsatt skattefordel.