



## ÅRSREGNSKAPET FOR REGNSKAPSÅRET 2024 - GENERELL INFORMASJON

### Enheten

Organisasjonsnummer:	916 693 036
Organisasjonsform:	Aksjeselskap
Foretaksnavn:	H C Thauglands Trælastforretning AS
Forretningsadresse:	Vitaminveien 5 0485 OSLO

### Regnskapsår

Årsregnskapets periode:	01.01.2024 - 31.12.2024
-------------------------	-------------------------

### Konsern

Mørselskap i konsern:	Ja
Konsernregnskap lagt ved:	Ja

### Regnskapsregler

Regler for små foretak benyttet:	Nei
Benyttet ved utarbeidelsen av årsregnskapet til selskapet:	Regnskapslovens alminnelige regler
Benyttet ved utarbeidelsen av årsregnskapet til konsernet:	Regnskapslovens alminnelige regler

### Årsregnskapet fastsatt av kompetent organ

Bekreftet av representant for selskapet:	Christian Thaugland
Dato for fastsettelse av årsregnskapet:	21.05.2025

### Grunnlag for avgivelse

År 2024: Årsregnskapet er elektronisk innlevert
År 2023: Tall er hentet fra elektronisk innlevert årsregnskap fra 2024

*Det er ikke krav til at årsregnskapet m.v. som sendes til Regnskapsregisteret er undertegnet. Kontrollen på at dette er utført ligger hos revisor/enhetens øverste organ. Sikkerheten ivaretas ved at innsender har rolle/rettighet for innsending av årsregnskapet via Altinn, og ved at det bekreftes at årsregnskapet er fastsatt av kompetent organ.*

Brønnøysundregistrene, 06.08.2025



## Resultatregnskap

Beløp i: NOK	Note	2024	2023
<b>RESULTATREGNSKAP</b>			
<b>Kostnader</b>			
Lønnskostnad		926 888	898 538
Annen driftskostnad	1	1 249 592	354 717
<b>Sum kostnader</b>		<b>2 176 480</b>	<b>1 253 255</b>
<b>Driftsresultat</b>		<b>-2 176 480</b>	<b>-1 253 255</b>
<b>Finansinntekter og finanskostnader</b>			
Inntekt på investering i datterselskap og tilknyttet selskap		43 761 525	3 450 000
Annen renteinntekt		13 688 752	17 127 358
Annen finansinntekt		1 380 887	1 555 763
Verdiøkning andre finansielle instrumenter vurdert til virkelig verdi		150 077	
<b>Sum finansinntekter</b>		<b>58 981 241</b>	<b>22 133 121</b>
Verdireduksjon andre finansielle instrumenter vurdert til virkelig verdi			123 165
Annen rentekostnad		25 297 941	15 490 495
Annen finanskostnad		1 389 080	1 230 800
<b>Sum finanskostnader</b>		<b>26 687 021</b>	<b>16 844 460</b>
<b>Netto finans</b>		<b>32 294 220</b>	<b>5 288 661</b>
<b>Resultat før skattekostnad</b>		<b>30 117 740</b>	<b>4 035 406</b>
Skattekostnad	2	1 940 931	-65 869
<b>Årsresultat</b>	3	<b>28 176 809</b>	<b>4 101 275</b>
<b>Overføringer og disponeringer</b>			
Ordinært utbytte		10 000 000	7 000 000
Overføringer til/fra annen egenkapital		18 176 809	-2 898 725
<b>Sum overføringer og disponeringer</b>		<b>28 176 809</b>	<b>4 101 275</b>



## Balanse

Beløp i: NOK	Note	2024	2023
<b>BALANSE - EIENDELER</b>			
<b>Anleggsmidler</b>			
<b>Immaterielle eiendeler</b>			
Utsatt skattefordel	2		50 603
<b>Sum immaterielle eiendeler</b>			<b>50 603</b>
<b>Finansielle anleggsmidler</b>			
Investering i datterselskap	3	409 023 336	151 023 336
Lån til foretak i samme konsern	4	79 213 480	337 258 386
Andre fordringer	4	104 752 893	18 679 575
<b>Sum finansielle anleggsmidler</b>		<b>592 989 709</b>	<b>506 961 297</b>
<b>Sum anleggsmidler</b>		<b>592 989 709</b>	<b>507 011 900</b>
<b>Omløpsmidler</b>			
<b>Varer</b>			
<b>Fordringer</b>			
Kundefordringer		44 244 221	3 488 908
<b>Sum fordringer</b>		<b>44 244 221</b>	<b>3 488 908</b>
<b>Investeringer</b>			
Andre markedsbaserte finansielle instrumenter	5	227 596	8 248 224
<b>Sum investeringer</b>		<b>227 596</b>	<b>8 248 224</b>
<b>Bankinnskudd, kontanter og lignende</b>			
Bankinnskudd, kontanter og lignende		2 063 172	3 389 962
<b>Sum bankinnskudd, kontanter og lignende</b>		<b>2 063 172</b>	<b>3 389 962</b>
<b>Sum omløpsmidler</b>		<b>46 534 989</b>	<b>15 127 094</b>
<b>SUM EIENDELER</b>		<b>639 524 698</b>	<b>522 138 994</b>

## BALANSE - EGENKAPITAL OG GJELD



## Balanse

Beløp i: NOK	Note	2024	2023
<b>Egenkapital</b>			
<b>Innskutt egenkapital</b>			
Selskapskapital	6	1 220 000	1 220 000
Annen innskutt egenkapital		-11 332	-11 332
<b>Sum innskutt egenkapital</b>		<b>1 208 668</b>	<b>1 208 668</b>
<b>Opptjent egenkapital</b>			
Annen egenkapital		175 636 701	157 459 893
<b>Sum opptjent egenkapital</b>		<b>175 636 701</b>	<b>157 459 893</b>
<b>Sum egenkapital</b>	3	<b>176 845 369</b>	<b>158 668 561</b>
<b>Gjeld</b>			
<b>Langsiktig gjeld</b>			
Utsatt skatt	2	307	
<b>Sum avsetninger for forpliktelser</b>		<b>307</b>	
<b>Annen langsiktig gjeld</b>			
Gjeld til kredittinstitusjoner	7, 8	397 000 000	311 975 000
<b>Sum annen langsiktig gjeld</b>		<b>397 000 000</b>	<b>311 975 000</b>
<b>Sum langsiktig gjeld</b>		<b>397 000 307</b>	<b>311 975 000</b>
<b>Kortsiktig gjeld</b>			
Leverandørgjeld		26 099	71 463
Betalbar skatt	2	1 890 021	0
Utbytte	3	10 000 000	7 000 000
Annen kortsiktig gjeld		53 762 901	44 423 970
<b>Sum kortsiktig gjeld</b>		<b>65 679 021</b>	<b>51 495 433</b>
<b>Sum gjeld</b>		<b>462 679 328</b>	<b>363 470 433</b>
<b>SUM EGENKAPITAL OG GJELD</b>		<b>639 524 697</b>	<b>522 138 994</b>



## Konsernets resultatregnskap

Beløp i: NOK	Note	2024	2023
<b>RESULTATREGNSKAP</b>			
<b>Inntekter</b>			
Salgsinntekt	1	395 996 634	392 797 745
Annen driftsinntekt		40 963	149 661
<b>Sum inntekter</b>		<b>396 037 597</b>	<b>392 947 406</b>
<b>Kostnader</b>			
Varekostnad	2	236 951 843	250 657 304
Lønnskostnad	3	69 455 441	64 177 121
Avskrivning på varige driftsmidler og immaterielle eiendeler	4, 5	8 691 211	7 981 120
Annen driftskostnad	3, 6	54 720 668	52 568 251
<b>Sum kostnader</b>		<b>369 819 163</b>	<b>375 383 796</b>
<b>Driftsresultat</b>		<b>26 218 434</b>	<b>17 563 610</b>
<b>Finansinntekter og finanskostnader</b>			
Annen renteinntekt		5 260 961	1 085 218
Annen finansinntekt		1 411 217	1 555 763
Verdiøkning andre finansielle instrumenter vurdert til virkelig verdi		150 077	0
<b>Sum finansinntekter</b>		<b>6 822 255</b>	<b>2 640 981</b>
Verdireduksjon andre finansielle instrumenter vurdert til virkelig verdi			123 165
Annen rentekostnad		23 163 112	15 537 350
Annen finanskostnad		29 654	
<b>Sum finanskostnader</b>		<b>23 192 766</b>	<b>15 660 515</b>
<b>Netto finans</b>		<b>-16 370 511</b>	<b>-13 019 534</b>
<b>Resultat før skattekostnad</b>		<b>9 847 923</b>	<b>4 544 076</b>
Skattekostnad	7	1 873 206	896 383
<b>Årsresultat</b>	8	<b>7 974 717</b>	<b>3 647 693</b>
<b>Overføringer og disponeringer</b>			



## Konsernets resultatregnskap

<b>Beløp i: NOK</b>	<b>Note</b>	<b>2024</b>	<b>2023</b>
Ordinært utbytte		10 000 000	7 000 000
Overføringer til/fra annen egenkapital		-2 025 283	-3 352 307
<b>Sum overføringer og disponeringer</b>		<b>7 974 717</b>	<b>3 647 693</b>



### Konsernets balanse

Beløp i: NOK	Note	2024	2023
<b>BALANSE - EIENDELER</b>			
<b>Anleggsmidler</b>			
<b>Immaterielle eiendeler</b>			
Konsesjoner, patenter, lisenser, varemerker og lignende rettigheter	5	4 937 318	3 343 842
Utsatt skattefordel		982 919	908 281
<b>Sum immaterielle eiendeler</b>		<b>5 920 237</b>	<b>4 252 123</b>
<b>Varige driftsmidler</b>			
Tomter, bygninger og annen fast eiendom	4, 9	513 278 872	409 704 943
Driftsløsøre, inventar, verktøy, kontormaskiner og lignende	4	8 126 527	9 856 268
<b>Sum varige driftsmidler</b>		<b>521 405 399</b>	<b>419 561 211</b>
<b>Finansielle anleggsmidler</b>			
Andre fordringer	3, 10	3 511 024	3 292 197
<b>Sum finansielle anleggsmidler</b>		<b>3 511 024</b>	<b>3 292 197</b>
<b>Sum anleggsmidler</b>		<b>530 836 660</b>	<b>427 105 531</b>
<b>Omløpsmidler</b>			
<b>Varer</b>			
Varer	2, 9	73 514 099	68 650 501
<b>Sum varer</b>		<b>73 514 099</b>	<b>68 650 501</b>
<b>Fordringer</b>			
Kundefordringer	9	37 039 249	41 589 424
Andre fordringer		23 399 786	24 019 925
<b>Sum fordringer</b>		<b>60 439 035</b>	<b>65 609 349</b>
<b>Investeringer</b>			
Andre markedsbaserte finansielle instrumenter	11	227 596	8 248 224
<b>Sum investeringer</b>		<b>227 596</b>	<b>8 248 224</b>
<b>Bankinnskudd, kontanter og lignende</b>			
Bankinnskudd, kontanter og lignende	12	19 038 196	32 975 002
<b>Sum bankinnskudd, kontanter og lignende</b>		<b>19 038 196</b>	<b>32 975 002</b>



## Konsernets balanse

Beløp i: NOK	Note	2024	2023
Sum omløpsmidler		153 218 926	175 483 076
<b>SUM EIENDELER</b>		<b>684 055 586</b>	<b>602 588 607</b>
<b>BALANSE - EGENKAPITAL OG GJELD</b>			
<b>Egenkapital</b>			
<b>Innskutt egenkapital</b>			
Selskapskapital	13	1 220 000	1 220 000
Annen innskutt egenkapital		-33 996	-33 996
<b>Sum innskutt egenkapital</b>		<b>1 186 004</b>	<b>1 186 004</b>
<b>Opptjent egenkapital</b>			
Annen egenkapital	8	204 255 835	206 191 119
<b>Sum opptjent egenkapital</b>		<b>204 255 835</b>	<b>206 191 119</b>
<b>Sum egenkapital</b>		<b>205 441 839</b>	<b>207 377 123</b>
<b>Gjeld</b>			
<b>Langsiktig gjeld</b>			
Utsatt skatt	7		
<b>Annen langsiktig gjeld</b>			
Gjeld til kredittinstitusjoner	9, 14	397 000 000	311 975 000
Øvrig langsiktig gjeld		14 285 716	17 142 858
<b>Sum annen langsiktig gjeld</b>		<b>411 285 716</b>	<b>329 117 858</b>
<b>Sum langsiktig gjeld</b>		<b>411 285 716</b>	<b>329 117 858</b>
<b>Kortsiktig gjeld</b>			
Leverandørgjeld		29 810 705	30 810 422
Betalbar skatt	7	1 891 139	909 755
Skyldige offentlige avgifter		7 398 116	11 537 890
Utbytte	8	10 000 000	7 000 000
Annen kortsiktig gjeld		18 228 070	15 835 559
<b>Sum kortsiktig gjeld</b>		<b>67 328 030</b>	<b>66 093 626</b>




## Konsernets balanse


<b>Beløp i: NOK</b>	<b>Note</b>	<b>2024</b>	<b>2023</b>
Sum gjeld		478 613 746	395 211 484
<b>SUM EGENKAPITAL OG GJELD</b>		<b>684 055 585</b>	<b>602 588 607</b>




## Årsberetning for 2024


Konsernet H. C. Thauglands Trælastforretning omsetter trelast og bygningsartikler fra flere lokasjoner i Oslo, samt investering og drift av eiendommer. Forutsetningen om fortsatt drift er tilstede og årsregnskapet for konsernet i 2024 er satt opp under denne forutsetning. Styret mener at årsregnskapet gir et riktig bilde av konsernets eiendeler og gjeld, finansielle stilling og resultat.

 BankID Signing  
Christian Thaugland  
2025-05-06

 BankID Signing  
Thomas Berger  
2025-05-06

 BankID Signing  
Rune Marthins  
2025-05-06

 BankID Signing  
Jon Fossen-Thaugland  
2025-05-06

 BankID Signing  
Jon Wolla  
2025-05-06

---

## STYRET

**Styreleder:** Christian Holtedahl Bakke Thaugland

**Styremedlemmer:**

- Jon Fossen-Thaugland
- Rune Thaugland Marthins
- Thomas Berger
- Jon Wolla

**Varamedlemmer:**

- Meta Guldbrand
- Henrik Holtedahl Bakke

Styret består av familiemedlemmer, representert ved 4. og 5. generasjon Thaugland. Varamedlemmene blir også innkalt til styremøtene. Styret har bred kompetansesammensetning med tyngde innenfor personal, økonomi, administrasjon og trelast/byggevarer. Det har i løpet av året blitt avholdt åtte styremøter. I 2024 har hovedfokus for styret vært å følge konsernets utvikling i henhold til strategiplanen, samt å iverksette nye strategier med særlig vekt på eiendomssatsing.

Det er styrets oppfatning at konsernet har utviklet seg i tråd med de vedtatte rammer.

Selskapet har tegnet styreansvarsforsikring for styrets medlemmer og daglig leder for deres ansvar overfor foretaket og tredjepersoner.

---

## KONSERN

Konsernregnskapet omfatter følgende selskaper:

- H. C. Thauglands Trælastforretning AS – Morselskap
- Thaugland AS – 100 % eid
- Thaugland Eiendom AS – 100 % eid
- Enebakkveien 2920 AS – Eies 100 % av Thaugland Eiendom
- Bjørnerudveien 16 AS – Eies 100 % av Thaugland Eiendom
- Vitaminveien 5 AS – Eies 100 % av Thaugland Eiendom
- Ramstadsletta Næring AS – Eies 100 % av Thaugland Eiendom
- Haraldrud Utvikling AS – Eies 100% av Thaugland Eiendom



---

## ØKONOMI

Totalomsetningen for konsernet i 2024 ble 396 millioner kroner, en økning på 0,8 % fra 2023. Utleie av eiendom til eksterne utgjorde 18,2 millioner, mens byggevarevirksomheten sto for 377,8 millioner. På produksiden er de største varegruppene fortsatt trelast, listverk og festemidler. Proff-kundene sto i år for 90 % av omsetningen.

Styret vurderer resultatet før skatt på 9,8 millioner kroner som tilfredsstillende, særlig sett i lys av markedsforholdene. Resultatet er en bedring fra 2023 og skyldes blant annet stabilisering i varekost og effektivisering av driften.

Ved utgangen av året var konsernets egenkapital på 205,4 millioner kroner, hvorav fri egenkapital utgjør 204,2 millioner. På bakgrunn av resultatet og solid egenkapital foreslås et utbytte for 2024 på 10 millioner kroner.

Langsiktig gjeld har økt med 400 millioner kroner knyttet til pågående utviklingsprosjekter, mens avdrag har redusert gjelden med 317,8 millioner kroner.

Omløpsmidlene har økt med 31,4 millioner kroner. Økningen skyldes i hovedsak høyere kundeordringer og positiv lagerutvikling. Anleggsmidler har økt med 86 millioner kroner som følge av investeringer i eiendom og bygg.

Konsernet betegnes fortsatt som solid og godt rustet for fremtiden. Styret legger vekt på å opprettholde en høy egenkapitalandel og reinvestere overskudd i konsernet.

Det har ikke vært forsknings- og utviklingsaktiviteter i 2024.

---

## Risikovurdering

**Finansiell risiko:** Konsernet er i liten grad eksponert for finansiell risiko. Det benyttes i liten grad finansielle instrumenter, men vurderingene er løpende.

**Markedsrisiko:** Over 50 % av konsernets lån har fastrente. Markedsrenter følges nøye, særlig med tanke på videre eiendomsinvesteringer.

**Kredittrisiko:** Risiko for tap på fordringer vurderes som lav, men markedet overvåkes tett. Kredittrisiko håndteres gjennom avtale med et internasjonalt kredittforsikringsbyrå.

**Likviditetsrisiko:** Likviditeten vurderes som god. Innbetalinger er stabile og samarbeidet med Bygghemmer fungerer fortsatt godt. Selskapet har en løpende kassekreditt på 20 millioner som ved årets slutt var ubenyttet.

---

## Kontantstrøm

Netto kontantstrøm i 2024 viser en reduksjon på 13,9 millioner kroner. Kontantbeholdningen ved årets slutt var 19 millioner kroner.



- Positiv kontantstrøm fra operasjonelle aktiviteter: 13,6 millioner kroner
- Negativ kontantstrøm fra investeringer: 102,7 millioner kroner, hovedsakelig knyttet til eiendom
- Positiv finansieringskontantstrøm: 75,2 millioner kroner, grunnet nye lån til investering

---

## Selskapsregnskap

Morselskapet hadde ingen operativ omsetning, men mottok utbytte og konsernbidrag på 43,8 millioner kroner fra datterselskaper. Anleggsmidler utgjorde 593 millioner kroner, hovedsakelig aksjer og lån til datterselskaper. Banklån på 397 millioner kroner er viderefremidlet til datterselskapene. Kortsiktig gjeld består hovedsakelig av konserninterne poster og utbytteavsetning.

---

## Markedet

Byggebransjen i Oslo og Akershus har fortsatt utfordringer. Hovedsakelig gjelder dette i segmentet nybygg, men også rehabilitering og tilbygg har hatt nedgang. Tall fra Hovedorganisasjonen Virke viser en samlet nedgang i proff markedet i 2024 på 7,2 % i Oslo og 12 % i Akershus.

H. C. Thauglands Trælastforretning AS har styrket sin markedsposisjon ytterligere. Vår nedgang i 2024 var kun på 1,5 %. Konkurransen er fortsatt sterk, men konsernets fokus på proffmarkedet og effektiv logistikk har gitt resultater.

Utleiemarkedet viser også bedring, med redusert ledighet. Våre eiendomsselskaper har oppnådd stabile inntekter gjennom eksisterende langtidsavtaler.

---

## Arbeidsmiljø

Ved årsskiftet hadde konsernet 69 årsverk, inkludert to lærlinger.

Konsernet følger likestillings- og diskrimineringsloven gjennom:

- Tiltaksplaner
- Handlingsplaner i samarbeid med ansatte
- Tilpassede fasiliteter og stillingsannonser
- Tilrettelegging av arbeidsplassen

Vi rapporterer på likestilling og åpenhetsloven via konsernets nettside. Årets medarbeiderundersøkelse viste god trivsel blant ansatte.



Sykefraværet var på 7,2 %, noe lavere enn bransjesnittet. Ingen alvorlige arbeidsulykker ble rapportert i 2024. Styret vurderer arbeidsmiljøet som godt.

---

## Ytre miljø

Konsernet har lav miljøpåvirkning. Alle avdelinger er sertifisert som Miljøfyrtårn, og virksomheten inngår i konsernets samlede miljøpolicy.

---

## Fremtidsutsikter

Styret er moderat optimistisk med tanke på 2025. Økt boligutvikling i Oslo og et mer stabilt rentemarked gir grunnlag for vekst. Samtidig er det usikkerhet knyttet til valutakurser, renter og globale økonomiske forhold.

Varetilførselen er normalisert og konsernet har sikret gode innkjøpsavtaler med sine leverandører. Men det kan knyttes usikkerhet til varetilførsel om oppbygging av Ukraina blir gjeldende. Det antas at en vesentlig del av byggeverne i Europa blir kanalisert til oppbyggingen av Ukraina.

Hovedmarkedet vårt er fortsatt ROT-segmentet, hvor flere underliggende faktorer nå peker i positiv retning.

Thaugland Eiendom fortsetter arbeidet med utviklingen av eiendommen på Ramstadsletta, Vitaminveien 5 og Haraldrud som er blitt et viktig ledd i konsernets langsiktige strategi frem mot 2030.

---



**STYRET FORESLÅR FØLGENDE DISPONERINGER AV OVERSKUDET**

Overskudd 2024	kr 28 176 809
Avsatt til utbytte	kr 10 000 000
Overføring til annen egenkapital	kr 18 176 809
Sum overført og avsatt	kr 28 176 809

Oslo, 02.05.2025

\_\_\_\_\_  
Jon Wolla  
Styremedlem

\_\_\_\_\_  
Christian Holtedahl Bakke Thaugland  
Styreleder

\_\_\_\_\_  
Thomas Berger  
Styremedlem/daglig leder

\_\_\_\_\_  
Rune Thaugland Marthins  
Styremedlem

\_\_\_\_\_  
Jon Fossen-Thaugland  
Styremedlem



## Resultatregnskap

H.C. Thauglands Trælastforretning AS

Driftsinntekter og driftskostnader	Note	2024	2023
Lønnskostnad		926 888	898 538
Annen driftskostnad	1	1 249 593	354 717
Sum driftskostnader		<u>2 176 480</u>	<u>1 253 255</u>
Driftsresultat		<u>-2 176 480</u>	<u>-1 253 255</u>
<b>Finansinntekter og finanskostnader</b>			
Inntekt på investering i datterselskap		43 761 525	3 450 000
Annen renteinntekt		13 688 752	17 127 357
Annen finansinntekt		1 380 887	1 555 763
Verdiøkning markedsbaserte omløpsmidler		150 077	-
Verdireduksjon markedsbaserte omløpsmidler		-	123 165
Annen rentekostnad		25 297 941	15 490 495
Annen finanskostnad		1 389 080	1 230 800
Resultat av finansposter		<u>32 294 220</u>	<u>5 288 661</u>
Ordinært resultat før skattekostnad		30 117 740	4 035 406
Skattekostnad på ordinært resultat	2	1 940 931	-65 869
Ordinært resultat		<u>28 176 809</u>	<u>4 101 275</u>
<b>Ekstraordinære inntekter og kostnader</b>			
Årsresultat	3	<u>28 176 809</u>	<u>4 101 275</u>
<b>Overføringer</b>			
Avsatt til utbytte		10 000 000	7 000 000
Avsatt til annen egenkapital		18 176 809	-2 898 725
Sum overføringer		<u>28 176 809</u>	<u>4 101 275</u>



## Balanse

H.C. Thauglands Trælastforretning AS

Eiendeler	Note	2024	2023
<b>Anleggsmidler</b>			
<b>Immaterielle eiendeler</b>			
Konsesjoner, patenter o.l.		-	-
Utsatt skattefordel	2	-	50 603
Sum immaterielle eiendeler		-	50 603
<b>Finansielle anleggsmidler</b>			
Investeringer i datterselskap	3	409 023 336	151 023 336
Lån til foretak i samme konsern	4	79 213 480	337 258 386
Andre langsiktige fordringer	4	104 752 893	18 679 575
Sum finansielle anleggsmidler		592 989 709	506 961 297
Sum anleggsmidler		592 989 709	507 011 900
<b>Omløpsmidler</b>			
<b>Fordringer</b>			
Kundefordringer		-	-
Andre kortsiktige fordringer		44 244 221	3 488 908
Sum fordringer		44 244 221	3 488 908
<b>Investeringer</b>			
Andre markedsbaserte finansielle instrumenter	5	227 596	8 248 224
Sum investeringer		227 596	8 248 224
Bankinnskudd, kontanter o.l.		2 063 172	3 389 962
Sum omløpsmidler		46 534 989	15 127 094
Sum eiendeler		639 524 698	522 138 993



## Balanse

H.C. Thauglands Trøelstforretning AS

Egenkapital og gjeld	Note	2024	2023
<b>Innskutt egenkapital</b>			
Aksjekapital	6	1 220 000	1 220 000
Annen innskutt egenkapital		-11 332	-11 332
Sum innskutt egenkapital		<u>1 208 668</u>	<u>1 208 668</u>
<b>Opptjent egenkapital</b>			
Annen egenkapital		175 636 701	157 459 893
Sum opptjent egenkapital		<u>175 636 701</u>	<u>157 459 893</u>
Sum egenkapital	3	<u>176 845 369</u>	<u>158 668 561</u>
<b>Gjeld</b>			
<b>Avsetning for forpliktelser</b>			
Utsatt skatt	2	307	-
Sum avsetning for forpliktelser		<u>307</u>	<u>-</u>
<b>Annen langsiktig gjeld</b>			
Gjeld til kredittinstitusjoner	7, 8	397 000 000	311 975 000
Sum annen langsiktig gjeld		<u>397 000 000</u>	<u>311 975 000</u>
<b>Kortsiktig gjeld</b>			
Leverandørgjeld		26 099	71 463
Betalbar skatt	2	1 890 021	-
Utbytte	3	10 000 000	7 000 000
Annen kortsiktig gjeld		53 762 901	44 423 970
Sum kortsiktig gjeld		<u>65 679 021</u>	<u>51 495 433</u>
Sum gjeld		<u>462 679 328</u>	<u>363 470 433</u>
Sum egenkapital og gjeld		<u>639 524 698</u>	<u>522 138 993</u>

Oslo, 02.05.2025

Thomas Berger  
styremedlem/daglig leder

Christian Holtedahl Bakke Thaugland  
styreleder

Jon Fossen-Thaugland  
styremedlem

Rune Thaugland Martins  
styremedlem

Jon Wolla  
styremedlem

Sture Kristiansen  
styremedlem



## H. C. Thauglands Trælastforretning AS - 2024

### Kontantstrømsoppstilling selskapsregnskap - Den indirekte modellen

	2024	2023
<b>Kontantstrømmer fra operasjonelle aktiviteter:</b>		
Resultat før skattekostnad	30 117 739	4 035 406
Periodens betalte skatt	-	-
Netto verdijustering aksjer	-150 077	123 165
Gevinst avgang driftsmidler	-	-
Tap ved avgang driftsmidler	-	-
Gevinst/tap avgang verdipapirer	-1 380 887	-1 049 155
Av-/nedskrivninger driftsmidler	-	-
Endring varelager, fordringer og leverandørgjeld	-45 364	71 463
Endring andre tidsavgrensingsposter	140 555 206	-239 395 192
Endring i balanseførte pensjonsmidler/forpliktelser	-	-
<b>Netto kontantstrøm fra operasjonelle aktiviteter</b>	<b>169 096 617</b>	<b>-236 214 313</b>
<b>Kontantstrømmer fra investeringsaktiviteter:</b>		
Innbetalinger ved salg av varige driftsmidler (avgang ved fisjon)	-	-
Utbetalinger ved kjøp av varige driftsmidler	-	-
Utbetalinger ved kjøp av aksjer i andre foretak	-258 000 000	-4 885 464
Innbetalinger ved salg av finansielle instrumenter	27 977 196	6 995 932
Utbetalinger ved kjøp av finansielle instrumenter	-18 425 604	-
<b>Netto kontantstrøm fra investeringsaktiviteter</b>	<b>-248 448 408</b>	<b>2 110 468</b>
<b>Kontantstrømmer fra finansieringsaktiviteter</b>		
Innbetaling ved opptak ny langsiktig gjeld	400 000 000	261 000 000
Nedbetaling/opptak av langsiktig gjeld	-314 975 000	-10 350 000
Utbetaling av utbytter og konsernbidrag	-7 000 000	-14 480 000
Inn-/utbetalinger av egenkapital	-	-
<b>Netto kontantstrøm fra finansieringsaktiviteter</b>	<b>78 025 000</b>	<b>236 170 000</b>
<b>Netto endring i kontanter og kontantekvivalenter</b>	<b>-1 326 791</b>	<b>2 066 155</b>
Beholdning av kontanter og kontantekvivalenter 01.01	3 389 962	1 323 807
<b>Beholdning av kontanter og kontantekvivalenter 31.12</b>	<b>2 063 172</b>	<b>3 389 962</b>

Beholdningen består i all hovedsak av bankinnskudd.



## H. C. Thauglands Trælastforretning AS Noter 2024

### Regnskapsprinsipper

Årsregnskapet er satt opp i samsvar med regnskapsloven og god regnskapsskikk.

#### Inntekter og kostnader

Inntektsføring skjer etter opptjeningsprinsippet som normalt vil være leveringstidspunkt for varer og tjenester. Kostnader medtas etter sammenstillingsprinsippet, dvs at kostnader medtas i samme periode som tilhørende inntekter inntektsføres.

#### Hovedregel for vurdering og klassifisering av eiendeler og gjeld

Eiendeler bestemt til varig eie eller bruk er klassifisert som anleggsmidler. Andre eiendeler er klassifisert som omløpsmidler. Tilsvarende er benyttet for klassifisering av langsiktig og kortsiktig gjeld.

Anleggsmidler vurderes til anskaffelseskost, men nedskrives til virkelig verdi når verdifallet forventes ikke å være forbigående. Anleggsmidler med begrenset økonomisk levetid avskrives planmessig. Langsiktig gjeld balanseføres til nominelt mottatt beløp på etableringstidspunktet og endres ikke som følge av renteendring.

Omløpsmidler vurderes til laveste av anskaffelseskost og virkelig verdi. Kortsiktig gjeld balanseføres til nominelt mottatt beløp på etableringstidspunktet.

Enkelte poster er vurdert etter andre regler. Postene det gjelder vil være blant de postene som omhandles nedenfor.

#### Valuta

Valutaposter er vurdert til dagskurs pr. 31.12.

#### Varige driftsmidler og immaterielle eiendeler

Varige driftsmidler og immaterielle eiendeler avskrives over forventet levetid.

#### Markedsbaserte finansielle omløpsmidler

Markedsbaserte finansielle omløpsmidler vurderes til dagskurs 31.12

#### Varer

Varelager er verdsatt til laveste av kostpris og virkelig verdi

#### Fordringer

Utestående fordringer er vurdert til pålydende med fradrag for avsetning til forventet tap.

#### Skatt

Skatter kostnadsføres når de påløper, det vil si at skattekostnaden er knyttet til det regnskapsmessige resultat før skatt. Skattekostnaden består årets betalbare skatt og endring i utsatt skattefordel. Utsatt skattefordel balanseføres i den utstrekning den antas å kunne nyttegjøres.



## Note 1 Lønnskostnader, antall ansatte, godtgjørelser, lån til ansatte mm.

Det er ingen ansatte i selskapet.  
Det er avsatt styrehonorar med kr 912 713.

### Revisor

Kostnadsført revisjonshonorar for 2024 utgjør kr 152 500 inkl mva. Av dette er kr 71 000 ordinær revisjon og kr 51 000 annen bistand.

## Note 2 Skatt

<b>Årets skattekostnad</b>	<b>2024</b>	<b>2023</b>
Resultatført skatt på ordinært resultat:		
Betalbar skatt (22 %)	1 890 021	0
Endring i utsatt skatt	50 910	-65 870
<b>Skattekostnad ordinært resultat</b>	<b>1 940 931</b>	<b>-65 870</b>
Skattepliktig inntekt:		
Ordinært resultat før skatt	30 117 740	4 035 406
Permanente forskjeller	-21 238 840	-4 292 220
Anvendelse av fremførbart underskudd	-287 895	0
<b>Skattepliktig inntekt:</b>	<b>8 591 005</b>	<b>-256 815</b>
Betalbar skatt i balansen:		
Betalbar skatt på årets resultat	1 890 021	0
Sum betalbar skatt i balansen	1 890 021	0

Skatteeffekten av midlertidige forskjeller og underskudd til fremføring som har gitt opphav til utsatt skatt og utsatte skattefordeler, spesifisert på typer av midlertidige forskjeller:

	<b>2024</b>	<b>2023</b>	<b>Endring</b>
Varige driftsmidler			-
Fordringer	-	-	-
Gevinst- og tapskonto	-	-	-
Pensjonspremie/-forpliktelse	-	-	-
Sum	-	-	-
Aksjer og andre verdipapirer	1 395	57 881	56 486
Akkumulert fremførbart underskudd	-	-287 895	-287 895
Grunnlag for beregning av utsatt skatt	<b>1 395</b>	<b>-230 014</b>	<b>-231 409</b>
Utsatt skatt/skattefordel (22 %)	<b>307</b>	<b>-50 603</b>	<b>-50 910</b>



## Note 3 Egenkapital

	Aksje- kapital	Annen innskutt egenkapital	Annen egenkapital	Sum egenkapital
<b>31.12.2023</b>	1 220 000	-11 332	157 459 893	158 668 561
Årets resultat			28 176 809	28 176 809
Avsatt til utbytte			-10 000 000	-10 000 000
<b>31.12.2024</b>	<b>1 220 000</b>	<b>-11 332</b>	<b>175 636 701</b>	<b>176 845 369</b>

Selskapet har følgende datterselskaper:

Thaugland AS	100 % eiet
Thaugland Eiendom AS	100 % eiet

Øvrige selskaper som selskapet indirekte eier

Enebakkveien 292 AS	Eies 100 % av Thaugland Eiendom AS
Bjørnerudveien 16 AS	Eies 100 % av Thaugland Eiendom AS
Vitaminveien 5 AS	Eies 100 % av Thaugland Eiendom AS
Ramstadsletta Næring AS	Eies 100 % av Thaugland Eiendom AS
Haraldrud Utvikling AS	Eies 100 % av Thaugland Eiendom AS

## Note 4 Fordring på konsernselskaper

Selskapet har lån til Enebakkveien 292 AS, Bjørnerudveien 16 AS, Vitaminveien 5 AS og Thaugland Eiendom AS. Lånene er tilknyttet eiendommene i de respektive selskapene.

## Note 5 Aksjer og andeler i andre foretak mv.

Omløpsmidler	Markedsverdi
Handelsbanken Aksje og verdipapirfond	227 596
<b>Sum kortsiktige investeringer</b>	<b>227 596</b>



## Note 6 Antall aksjer, aksjonærer

Aksjekapitalen i H.C. Thauglands Trælastforretning AS pr. 31.12 består av:

	Antall	Pålydende	Bokført
Ordinære aksjer	5 000	244,00	1 220 000
<b>Sum</b>	<b>5 000</b>		<b>1 220 000</b>

### Eierstruktur

De største aksjonærene i % pr. 31.12 var:

	Ordinære	Eierandel
Marthins, Trond	415	8,3 %
Marthins, Leif	395	7,9 %
Marthins, Hanne	350	7,0 %
Bakke, Henrik Holtedahl	234	4,7 %
Nina Berger Hustad	234	4,7 %
Thaugland, Christian Holtedahl Bakke	234	4,7 %
Berger Thomas	234	4,7 %
Dorrell, Mr Francis J.	200	4,0 %
Elvevold, Beate	199	4,0 %
Randgaard, Hilde Elvevold	199	4,0 %
Holtedah, Nina	180	3,6 %
Christensen, Hanne	156	3,1 %
Christensen, Karen	156	3,1 %
Fossen-Thaugland, Jon	156	3,1 %
Holtedah, Bjørn Martin	150	3,0 %
Sæhle, Henrik	150	3,0 %
Guldbrand, Meta	130	2,6 %
Dalseg, Hans Christian	100	2,0 %
Franzèn, Hans Anders Elis	100	2,0 %
Sæhle, Anne Helene	100	2,0 %
Marthins, Kari Berit Brenner	100	2,0 %
Marthins, Andreas Brenner	100	2,0 %
Marthins, Robert Brenner	100	2,0 %
Marthins, Eirik Brenner	100	2,0 %
Wolla, Marit	73	1,5 %
Franzèn, Eva	57	1,1 %
<b>Sum &gt; 1% eierandel</b>	<b>4 602</b>	<b>92,0 %</b>
Sum øvrige	398	8,0 %
<b>Totalt antall aksjer</b>	<b>5 000</b>	<b>100 %</b>

Selskapet har en aksjeklasse og alle aksjer har lik stemmerett.

Aksjer eiet av medlemmer i styret og daglig leder:

Navn	Verv	Ordinære
Holtedah, Christian	Styreleder	234
Berger, Thomas	Daglig leder/Styremedlem	234
Fossen-Thaugland, Jon	Styremedlem	156
Marthins, Rune	Styremedlem	20
Jon Wolla	Styremedlem	45



## Note 7 Langsiktig gjeld, pantstillelser, kausjonsansvar mv

	31.12.2024	31.12.2023
Lån	397 000 000	311 975 000
*) Sikret i panteobjekt med bokførte verdier:		
Varelager	73 514 099	68 650 201
Kundefordringer	35 106 909	41 589 424
Eiendom Abildsø	52 189 620	53 210 389
Eiendom Storo	31 958 692	30 577 756
Eiendom Bjørndal	57 723 771	45 614 977
Eiendom Ramstadsletta	11 322 538	11 460 918
Eiendom Haraldrud	33 632 739	
Aksjer i Ramstadsletta Næring AS	254 428 171	254 428 171

\*) Eiendelene eies av datterselskapene.

## Note 8 Langsiktig gjeld

### Gjeld som forfaller mer enn fem år etter regnskapsårets slutt:

	2024	2023
Gjeld til kredittinstitusjoner	337 000 000	259 375 000

Teoretisk er det tre års løpetid på lånet, men i praksis reforhandles dette med tre nye år i god tid før utløpet av hver treårsperiode.

Lånet nedbetales med kr 3 000 000 pr. kvartal, totalt kr 12 000 000 pr. år.

## Note 9 Store enkeltransaksjoner

Det har ikke vært store enkeltransaksjoner i 2024.



## Resultatregnskap

H.C. Thauglands Trælastforretning AS Konsern

<b>Driftsinntekter og driftskostnader</b>	<b>Note</b>	<b>2024</b>	<b>2023</b>
Salgsinntekt	1	395 996 634	392 797 745
Annen driftsinntekt		40 963	149 661
Sum driftsinntekter		<u>396 037 597</u>	<u>392 947 406</u>
Varekostnad	2	236 951 843	250 657 304
Lønnskostnad	3	69 455 441	64 177 121
Avskrivning av driftsmidler og immaterielle eiendeler	4, 5	8 691 211	7 981 120
Annen driftskostnad	3, 6	54 720 668	52 568 251
Sum driftskostnader		<u>369 819 163</u>	<u>375 383 796</u>
Driftsresultat		<u>26 218 434</u>	<u>17 563 610</u>
<b>Finansinntekter og finanskostnader</b>			
Annen renteinntekt		5 260 961	1 085 218
Annen finansinntekt		1 411 217	1 555 763
Verdøkning markedsbaserte omløpsmidler		150 077	-
Verdireduksjon markedsbaserte omløpsmidler		-	-123 165
Annen rentekostnad		-23 163 112	-15 537 350
Annen finanskostnad		-29 654	-
Resultat av finansposter		<u>-16 370 511</u>	<u>-13 019 534</u>
Ordinært resultat før skattekostnad		9 847 923	4 544 076
Skattekostnad på ordinært resultat	7	1 873 206	896 383
Ordinært resultat		<u>7 974 717</u>	<u>3 647 693</u>
<b>Ekstraordinære inntekter og kostnader</b>			
Årsresultat	8	<u>7 974 717</u>	<u>3 647 693</u>
<b>Overføringer</b>			
Avsatt til utbytte		10 000 000	7 000 000
Avsatt fra annen egenkapital		-2 025 283	-3 352 307
Avsatt til annen egenkapital			
Sum overføringer		<u>7 974 717</u>	<u>3 647 693</u>



## Balanse

H.C. Thauglands Trælastforretning AS Konsern

<b>Eiendeler</b>	<b>Note</b>	<b>2024</b>	<b>2023</b>
<b>Anleggsmidler</b>			
<b>Immaterielle eiendeler</b>			
Konsesjoner, patenter o.l.	5	4 937 318	3 343 842
Utsatt skattefordel		982 919	908 281
Sum immaterielle eiendeler		<u>5 920 237</u>	<u>4 252 123</u>
<b>Varige driftsmidler</b>			
Tomter, bygninger o.a. fast eiendom	4, 9	513 278 872	409 704 943
Driftsløsøre, inventar o.a. utstyr	4	8 126 527	9 856 268
Sum varige driftsmidler		<u>521 405 399</u>	<u>419 561 211</u>
<b>Finansielle anleggsmidler</b>			
Andre langsiktige fordringer	3, 10	3 511 024	3 292 197
Sum finansielle anleggsmidler		<u>3 511 024</u>	<u>3 292 197</u>
Sum anleggsmidler		<u>530 836 660</u>	<u>427 105 531</u>
<b>Omløpsmidler</b>			
Lager av varer og annen beholdning	2, 9	73 514 099	68 650 501
<b>Fordringer</b>			
Kundefordringer	9	37 039 249	41 589 424
Andre kortsiktige fordringer		23 399 786	24 019 925
Sum fordringer		<u>60 439 035</u>	<u>65 609 349</u>
<b>Investeringer</b>			
Andre markedsbaserte finansielle instrumenter	11	227 596	8 248 224
Sum investeringer		<u>227 596</u>	<u>8 248 224</u>
Bankinnskudd, kontanter o.l.	12	19 038 196	32 975 002
Sum omløpsmidler		<u>153 218 926</u>	<u>175 483 076</u>
Sum eiendeler		<u>684 055 586</u>	<u>602 588 607</u>



## Balanse

H.C. Thauglands Trælastforretning AS Konsern

Egenkapital og gjeld	Note	2024	2023
<b>Innskutt egenkapital</b>			
Aksjekapital	13	1 220 000	1 220 000
Annen innskutt egenkapital		-33 996	-33 996
Sum innskutt egenkapital		<u>1 186 004</u>	<u>1 186 004</u>
<b>Opptjent egenkapital</b>			
Annen egenkapital	8	204 255 835	206 191 119
Sum opptjent egenkapital		<u>204 255 835</u>	<u>206 191 119</u>
Sum egenkapital		<u>205 441 839</u>	<u>207 377 123</u>
<b>Gjeld</b>			
<b>Avsetning for forpliktelser</b>			
Utsatt skatt	7	-	-
Sum avsetning for forpliktelser		<u>-</u>	<u>-</u>
<b>Annen langsiktig gjeld</b>			
Gjeld til kredittinstitusjoner	9, 14	397 000 000	311 975 000
Øvrig langsiktig gjeld		14 285 716	17 142 858
Sum annen langsiktig gjeld		<u>411 285 716</u>	<u>329 117 858</u>
<b>Kortsiktig gjeld</b>			
Leverandørgjeld		29 810 705	30 810 422
Betalbar skatt	7	1 891 139	909 755
Skyldig offentlige avgifter		7 398 116	11 537 890
Utbytte	8	10 000 000	7 000 000
Annen kortsiktig gjeld		18 228 070	15 835 559
Sum kortsiktig gjeld		<u>67 328 030</u>	<u>66 093 626</u>
Sum gjeld		<u>478 613 746</u>	<u>395 211 484</u>
Sum egenkapital og gjeld		<u>684 055 586</u>	<u>602 588 607</u>

Oslo, 02.05.2025

Thomas Berger  
styremedlem/daglig leder

Christian Høkedahl Bakke Thaugland  
styreleder

Jon Fossen-Thaugland  
styremedlem

Rune Thaugland Marthins  
styremedlem

Jon Wolla  
styremedlem

Sture Kristiansen  
styremedlem



## H. C. Thauglands Trøelstforretning AS Konsern

### Kontantstrømoppstilling selskapsregnskap - Den indirekte modellen

	2024	2023
<b>Kontantstrømmer fra operasjonelle aktiviteter:</b>		
Resultat før skattekostnad	9 847 923	4 544 078
Periodens betalte skatt	-909 755	-8 080 248
Netto verdjustering aksjer	-150 077	123 165
Gevinst/avgang driftsmidler	-	-
Tap ved avgang driftsmidler	115 718	300 247
Gevinst/tap avgang verdipapirer	-1 380 887	-1 049 155
Av-/nedskrivninger driftsmidler	8 691 211	7 981 118
Endring varelager, fordringer og leverandørgjeld	-1 313 140	30 725 143
Endring andre tidsavgrensingsposter	-1 312 656	13 084 324
Endring i balanseførte pensjonsmidler/forpliktelser	-	-
<b>Netto kontantstrøm fra operasjonelle aktiviteter</b>	<b>13 588 337</b>	<b>47 628 672</b>
<b>Kontantstrømmer fra investeringsaktiviteter:</b>		
Innbetalinger ved salg av varige driftsmidler	1 211 800	1 893 965
Utbetalinger ved kjøp av varige driftsmidler	-113 456 393	-278 125 574
Endring langsiktige fordringer	-	-
Innbetalinger ved salg av finansielle instrumenter	27 977 196	-4 885 464
Utbetalinger ved kjøp av finansielle instrumenter	-18 425 604	6 995 932
<b>Netto kontantstrøm fra investeringsaktiviteter</b>	<b>-102 693 001</b>	<b>-274 121 141</b>
<b>Kontantstrømmer fra finansieringsaktiviteter</b>		
Innbetaling ved opptak av ny langsiktig gjeld	400 000 000	261 000 000
Nedbetaling av langsiktig gjeld	-317 832 142	-10 350 000
Utbetaling av utbytter og konsernbidrag	-7 000 000	-14 480 000
Inn-/utbetalinger av egenkapital	-	-
<b>Netto kontantstrøm fra finansieringsaktiviteter</b>	<b>75 167 858</b>	<b>236 170 000</b>
<b>Netto endring i kontanter og kontantekvivalenter</b>	<b>-13 936 806</b>	<b>9 677 531</b>
Beholdning av kontanter og kontantekvivalenter 01.01	32 975 002	23 297 472
<b>Beholdning av kontanter og kontantekvivalenter 31.12</b>	<b>19 038 196</b>	<b>32 975 002</b>

Beholdningen består i all hovedsak av bankinnskudd.



## H. C. Thauglands Trælastforretning AS Konsernregnskap Noter 2024

### Regnskapsprinsipper

Konsernregnskapet er satt opp i samsvar med regnskapsloven og god regnskapskikk.

Interne transaksjoner (og interne gevinster) er eliminert i konsernoppgjøret

#### Inntekter og kostnader

Inntektsføring skjer etter opptjeningsprinsippet som normalt vil være leveringstidspunkt for varer og tjenester. Kostnader medtas etter sammenstillingsprinsippet, dvs at kostnader medtas i samme periode som tilhørende inntekter inntektsføres.

#### Hovedregel for vurdering og klassifisering av eiendeler og gjeld

Eiendeler bestemt til varig eie eller bruk er klassifisert som anleggsmidler. Andre eiendeler er klassifisert som omlopsmidler. Tilsvarende er benyttet for klassifisering av langsiktig og kortsiktig gjeld.

Anleggsmidler vurderes til anskaffelseskost, men nedskrives til virkelig verdi når verdifallet forventes ikke å være forbigående. Anleggsmidler med begrenset økonomisk levetid avskrives planmessig. Langsiktig gjeld balanseføres til nominelt mottatt beløp på etableringstidspunktet og endres ikke som følge av renteendring.

Omløpsmidler vurderes til laveste av anskaffelseskost og virkelig verdi. Kortsiktig gjeld balanseføres til nominelt mottatt beløp på etableringstidspunktet.

Enkelte poster er vurdert etter andre regler. Postene det gjelder vil være blant de postene som omhandles nedenfor.

#### Valuta

Valutaposter er vurdert til dagskurs pr. 31.12.

#### Varige driftsmidler og immaterielle eiendeler

Varige driftsmidler og immaterielle eiendeler avskrives over forventet levetid.

#### Markedsbaserte finansielle omlopsmidler

Markedsbaserte finansielle omlopsmidler vurderes til dagskurs 31.12

#### Varer

Varelager er verdsatt til laveste av kostpris og virkelig verdi

#### Fordringer

Utestående fordringer er vurdert til pålydende med fradrag for avsetning til forventet tap.

#### Pensjoner

Selskapet hadde frem til 2020 finansierer sine pensjonsforpliktelser overfor en person gjennom en kollektiv pensjonsordning. Basert på forsikringstekniske prinsipper ble nåverdien beregnet av antatte fremtidige pensjonsytelser. Den beregnede påløpte forpliktelsen ble sammenholdt med verdien av innbetalte og oppsparte pensjonsmidler. Differansen ble normalt ført som netto pensjonsforpliktelse eller som pensjonsmidler. Periodens netto pensjonskostnad inngår i posten lønnskostnader i resultatregnskapet. Øvrige ansatte har innskuddsbasert ordning hvor utbetalinger kostnadsføres løpende.



## Skatt

Skatter kostnadsføres når de påløper, det vil si at skattekostnaden er knyttet til det regnskapsmessige resultat for skatt. Skattekostnaden består årets betalbare skatt og endring i utsatt skattefordel. Utsatt skattefordel balanseføres i den utstrekning den antas å kunne nyttiggjøres.

## Kontantstrømoppstilling

Kontantstrømoppstillingen er utarbeidet etter den indirekte metoden. Kontanter og kontant-ekvivalenter omfatter kontanter, bankinnskudd og andre kortsiktige, likvide plasseringer som umiddelbart og med uvesentlig kursrisiko kan konverteres til kjente kontantbeløp og med forfallsdato kortere enn tre måneder fra anskaffelsen.

## Konsern

Konsernregnskapet omfatter følgende selskaper:

H. C. Thauglands Trælastforretning	Morselskap
Thaugland AS	100 % eiet
Thaugland Eiendom AS	100 % eiet
Enebakkveien 292 AS	Eies 100 % av Thaugland Eiendom AS
Bjørnerudveien 16 AS	Eies 100 % av Thaugland Eiendom AS
Vitaminveien 5 AS	Eies 100 % av Thaugland Eiendom AS
Ramstadsletta Næring AS	Eies 100 % av Thaugland Eiendom AS
Haraldrud Utvikling AS	Eies 100 % av Thaugland Eiendom AS



## Note 1 Salgsinntekter

Selskapets salgsinntekter er hovedsakelig knyttet til østlandsområdet og vedrører salg av trelast og byggevarer.

## Note 2 Varelager og varekostnad

Konsernets varelager består i sin helhet av handelsvarer. Ukurans på varelageret utgjør per 31.12.2024 kr 0,-.

<i>Spesifisert varekostnad</i>	<b>2024</b>	<b>2023</b>
Varekjøp	241 815 440	238 989 130
Innleid arbeidskraft		-
Endring ukuransvurdering		-
Beholdningsendring	-4 863 598	11 668 174
<b>Sum varekostnad</b>	<b>236 951 842</b>	<b>250 657 304</b>

## Note 3 Lønnskostnader, antall ansatte, godtgjørelser, lån til ansatte mm.

<b>Lønnskostnader</b>	<b>2024</b>	<b>2023</b>
Lønninger	54 095 020	49 795 767
Arbeidsgiveravgift	7 899 984	7 904 140
Pensjonskostnader	4 258 234	2 619 905
Andre ytelser	3 192 203	3 857 309
<b>Sum</b>	<b>69 445 441</b>	<b>64 177 121</b>

Gjennomsnittlig antall årsverk: 84 82

<b>Ytelser til ledende personer</b>	<b>Daglig ledere</b>	<b>Øvrige styremedl.</b>
Lønn	1 956 403	5 074 819
Styrehonorar	226 000	307 500
Andel av pensjonskostnad	231 523	504 462
<b>Annen godtgjørelse</b>	<b>378 875</b>	<b>518 306</b>
<b>Sum</b>	<b>2 792 801</b>	<b>6 405 087</b>

Det foreligger ingen avtaler om særskilt sluttvederlag for styreleder eller daglig leder. Daglig leder har bonusavtale knyttet til de til enhver tid gjeldende styrevedtatte bonusavtaler i selskapet. Selskapet har innskuddsbasert pensjonsordning som oppfyller kravene etter lov om obligatorisk tjenstepensjon.



## Lån til aksjonærer og styremedlemmer

Samlede lån og sikkerhetsstillelser til fordel for aksjonærer/nærstående og styremedlemmer utgjør kr 3 143 558,-.

Renter på slike lån beregnes etter gjeldende normrentesats og lånevdragstiden er individuelt fastsatt.

Av lån til aksjonær utgjør kr 490 258,- lån til styreformann.

Det er stillet tilfredsstillende sikkerhet for lånene.

## Lån til ansatte

Samlede lån og sikkerhetsstillelse til fordel for ansatte utgjør kr 217 810,-. Renter og avdrag trekkes

i lønnen til den enkelte. Renter på lån er fastsatt etter gjeldende normrentesats og lånevdragstiden

er individuelt fastsatt. Summen inkluderer ikke ansatte som også er aksjonærer/nærstående.

## Revisor

Kostnadsført revisjonshonorar for 2024 utgjør kr 582 100 eks mva.

I tillegg kommer honorarer for andre tjenester med kr 170 378 eks mva.

## Note 4 Varige driftsmidler

	Bygninger og annen fast eiendom*	Driftsløsøre, inventar og lignende	Kunst og tomter	TOTALT
Anskaffelseskost 1.1	159 367 325	34 843 645	3 16 469 095	<b>510 680 065</b>
Tilgang	22 431 573	2 155 723	86 283 984	<b>110 871 280</b>
Omklassifisering	0	0	0	<b>0</b>
Avgang	0	-1 327 518	0	<b>-1 327 518</b>
Anskaffelseskost 31.12	<b>181 798 898</b>	<b>35 671 850</b>	<b>402 753 079</b>	<b>620 223 827</b>
Akkumulerte avskrivninger	71 561 861	27 256 574	0	<b>98 818 435</b>
Akkumulerte nedskrivninger	0	0	0	<b>0</b>
<b>Bøkført verdi 31.12</b>	<b>110 237 038</b>	<b>8 415 276</b>	<b>402 753 079</b>	<b>521 405 393</b>
<b>Årets avskrivninger</b>	<b>5 503 991</b>	<b>2 195 584</b>		<b>7 699 575</b>
Saldoavskrivninger	2-10 %	20-30% ingen avskrivning		

\* Inkluderer oppussing i leiet bygg

## Note 5 Immaterielle eiendeler

Konsernet balanseførte i 2017 og 2018 kostnader i forbindelse med LEAN-prosjekt for i alt kr 1 808 351,-.

Prosjektet avskrives med 20 % per år. Prosjektet er fullstendig avskrevet i 2023.

Konsernet har balanseført arbeid i forbindelse med opprettelse av hjemmeside/netthandelsløsning. Årets tilgang er kr 2 395 362,-, samlet tilgang er kr 4 672 957,-. Gammel nettside ble fullstendig nedskrevet i fjor. I tillegg har konsernet balanseført lisensrettigheter med kr 1 030 389,-. Ingen tilgang i år. Utgåtte lisenser ble fullstendig nedskrevet i fjor. Hjemmesiden/netthandelsløsningen ble ferdigstilt i mai 2023 og avskrives lineært over 5 år.

Konsernet er i tillegg i gang med et AI-projekt. Balanseført verdi av dette utgjør kr 189 750. Det er foreløpig kun et forprosjekt som ikke er tatt i bruk enda, og er derfor ikke avskrevet.



## Note 6 Ikke-balanserte leieavtaler

Konsernet har i 2024 leid eiendom for kr 19 612 899,- og driftsløsere for kr 876 670,-. Leieavtalen for eiendom er langsiktig (over 5 år). Utløp for leieavtalene på driftsløsere er 1-5 år.

## Note 7 Skatt

Årets skattekostnad	2024	2023
Resultatført skatt på ordinært resultat:		
Betalbar skatt (22 %)	1 891 139	909 755
Endring i utsatt skatt/utsatt skattefordel	-17 932	-13 373
<b>Skattekostnad ordinært resultat</b>	<b>1 873 206</b>	<b>896 382</b>
Skattepliktig inntekt:		
Ordinært resultat før skatt	9 847 923	4 544 079
Permanente forskjeller	-1 276 863	-427 019
Endring i midlertidige forskjeller	25 024	18 190
<b>Skattepliktig inntekt:</b>	<b>8 596 086</b>	<b>4 135 250</b>
Betalbar skatt i balansen:		
Betalbar skatt på årets resultat	1 891 139	909 755
Sum betalbar skatt i balansen	1 891 139	909 755

Skatteeffekten av midlertidige forskjeller og underskudd til fremføring som har gitt opphav til utsatt skatt og utsatte skattefordeler, spesifisert på typer av midlertidige forskjeller:

	2024	2023	Endring
Varige driftsmidler	-2 304 198	-2 723 622	-419 424
Fordringer	-1 782 246	-1 250 981	531 265
Gevinst- og tapskonto	-152 867	-178 068	-25 201
Fremførbart underskudd	-229 894	-291 511	-61 617
Sum	<b>-4 469 205</b>	<b>-4 444 182</b>	<b>25 023</b>
Aksjer og andre verdipapirer	1 395	57 881	56 486
Akkumulert fremførbart underskudd			-
Grunnlag for beregning av utsatt skatt	<b>-4 467 810</b>	<b>-4 386 300</b>	<b>81 510</b>
Utsatt skatt/utsatt skattefordel (22 %)	<b>-982 919</b>	<b>-964 987</b>	<b>17 932</b>

Konsernet har to utviklingstomter med samlet kostpris på kr 311 698 895,-. I merverdianalysen på tomtene er utsatt skatt vurdert til kr 0 da selskapet har langsiktige utviklingsplaner til eget bruk på tomtene.

## Note 8 Egenkapital

	Aksje- kapital	Annen innskutt egenkapital	Annen egenkapital	Sum egenkapital
<b>01.01.2024</b>	1 220 000	-33 996	206 191 119	207 377 123
Feil fra tidligere år			90 000	90 000
Årets resultat			7 974 717	7 974 717
Utbytte			-10 000 000	-10 000 000
<b>31.12.2024</b>	<b>1 220 000</b>	<b>-33 996</b>	<b>204 255 835</b>	<b>205 441 839</b>



## Note 9 Langsiktig gjeld, pantstillelser, kaushjonsansvar mv

	31.12.2024	31.12.2023
Lån	397 000 000	311 975 000
Sikret i panteobjekt med bokførte verdier:		
Varelager	73 514 099	68 650 201
Kundefordringer	35 106 909	41 589 424
Eiendom Abildsø	52 189 620	53 210 389
Eiendom Bjørndal	57 723 771	45 614 977
Eiendom Storo	31 958 692	30 577 756
Eiendom Ramstadsletta	11 322 538	11 460 918
Eiendom Haraldrud	3 363 279	
Aksjer i Ramstadsletta Næring AS	254 428 171	254 428 171

## Note 10 Langsiktige fordringer

Fordringer som forfaller mer enn ett år etter regnskapsårets slutt:	2024	2023
Andre langsiktige fordringer	3 511 024	3 292 197
Hvorav netto pensjonsforpliktelse utgjør	0	0

## Note 11 Aksjer og andeler i andre foretak mv.

Omløpsmidler	Markedsverdi
Handelsbanken Aksje og verdipapirfond	227 596
<b>Sum kortsiktige investeringer</b>	<b>227 596</b>

## Note 12 Bundne midler

Bundet bankinnskudd	Skattetrekk 2 353 045
---------------------	--------------------------

## Note 13 Antall aksjer, aksjonærer

Aksjekapitalen i H.C. Thauglands Trælastforretning AS pr. 31.12 består av:

	Antall	Pålydende	Bokført
Ordinære aksjer	5 000	244,00	1 220 000
<b>Sum</b>	<b>5 000</b>		<b>1 220 000</b>

### Eierstruktur

De største aksjonærene i % pr. 31.12 var:

	Ordinære	Eierandel
Marthins, Trond	415	8,3 %
Marthins, Leif	395	7,9 %
Marthins, Hanne	350	7,0 %
Bakke, Henrik Holtedahl	234	4,7 %
Nina Berger Hustad	234	4,7 %
Thugaland, Christian Holtedahl Bakke	234	4,7 %
Berger Thomas	234	4,7 %



Dorrell, Mr Francis J.	200	4,0 %
Elvevold, Beate	199	4,0 %
Randgaard, Hilde Elvevold	199	4,0 %
Holtedahl, Nina	180	3,6 %
Christensen, Hanne	156	3,1 %
Christensen, Karen	156	3,1 %
Fossen-Thaugland, Jon	156	3,1 %
Holtedahl, Bjørn Martin	150	3,0 %
Sæhle, Henrik	150	3,0 %
Guldbrand, Meta	130	2,6 %
Dalseg, Hans Christian	100	2,0 %
Franzèn, Hans Anders Elis	100	2,0 %
Sæhle, Anne Helene	100	2,0 %
Marthins, Kari Berit Brenner	100	2,0 %
Marthins, Andreas Brenner	100	2,0 %
Marthins, Robert Brenner	100	2,0 %
Marthins, Eirik Brenner	100	2,0 %
Wolla, Marit	73	1,5 %
Franzèn, Eva	57	1,1 %
<b>Sum &gt; 1% eierandel</b>	<b>4 602</b>	<b>92,0 %</b>
Sum øvrige	398	8,0 %

<b>Totalt antall aksjer</b>	<b>5 000</b>	<b>100 %</b>
-----------------------------	--------------	--------------

Selskapet har en aksjeklasse og alle aksjer har lik stemmerett.

Aksjer eiet av medlemmer i styret og daglig leder:

Navn	Verv	Ordinære
Berger, Thomas	Daglig leder/Styremedlem	234
Holtedahl Bakke, Christian	Styreleder	234
Fossen-Thaugland, Jon	Styremedlem	156
Marthins, Rune	Styremedlem	20
Jon Wolla	Styremedlem	45

## Note 14 Langsiktig gjeld

Gjeld som forfaller mer enn fem år etter regnskapsårets slutt:

	2024	2023
Gjeld til kredittinstitusjoner	337 000 000	259 375 000

Teoretisk er det tre års løpetid på lånet, men i praksis reforhandles dette med tre nye år i god tid før utløpet av hver treårsperiode.

Lånet nedbetales med kr 3 000 000 pr. kvartal, totalt kr 12 000 000 pr. år.

## Note 15 Store enkelttransaksjoner

Konsernet kjøpte i 2024 en utviklingstomt i Oslo.



## Elektronisk signatur

Signert av

**Marthins, Rune Thaugland**

 **bankID**

Data og tid (UTC-01:00) Central European Time (Berlin) (DD.MM.YYYY HH:MM:SS)

02.05.2025 12:50:47

Signaturmetode

Norwegian BankID

Signert av

**Berger, Thomas**

 **bankID**

Data og tid (UTC-01:00) Central European Time (Berlin) (DD.MM.YYYY HH:MM:SS)

02.05.2025 14:15:01

Signaturmetode

Norwegian BankID

Signert av

**Kristiansen, Sture**

 **bankID**

Data og tid (UTC-01:00) Central European Time (Berlin) (DD.MM.YYYY HH:MM:SS)

02.05.2025 15:54:58

Signaturmetode

Norwegian BankID

Signert av

**Thaugland, Christian Høltedahl Bakke**

 **bankID**

Data og tid (UTC-01:00) Central European Time (Berlin) (DD.MM.YYYY HH:MM:SS)

02.05.2025 22:33:55

Signaturmetode

Norwegian BankID

Signert av

**FOSSEN-THAUGLAND, JON**

 **bankID**

Data og tid (UTC-01:00) Central European Time (Berlin) (DD.MM.YYYY HH:MM:SS)

05.05.2025 09:26:50

Signaturmetode

Norwegian BankID

Signert av

**WOLLA, JON**

 **bankID**

Data og tid (UTC-01:00) Central European Time (Berlin) (DD.MM.YYYY HH:MM:SS)

05.05.2025 15:45:52

Signaturmetode

Norwegian BankID



Dette dokumentet er signert med elektronisk signatur. En elektronisk signatur er juridisk forpliktende på samme måte som en håndskrevet signatur på papir. Denne siden er lagt til dokumentet for å vise grunnleggende informasjon om signaturen(e), og på de følgende sidene kan du lese dokumentet som er signert. Vedlagt finnes også en PDF med signatordetaljer, og en XML-fil med innholdet i den elektroniske signaturen(e). Vedleggene kan brukes for å verifisere gyldigheten av dokumentets signatur ved behov.



Crowe Partner Revisjon AS  
Org.nr.: 922829845MVA  
Dronning Mauds gate 10  
0250 Oslo  
Tlf. +47 21 93 93 00  
www.crowe.no

Til generalforsamlingen i **H. C. Thauglands Trælastforretning AS**

## UAVHENGIG REVISORS BERETNING

### Konklusjon

Vi har revidert **H. C. Thauglands Trælastforretning AS**' årsregnskap som består av:

- selskapsregnskapet som viser et overskudd på **NOK 28 176 809**, og består av balanse per 31. desember 2024, resultatregnskap og kontantstrømpstilling for regnskapsåret avsluttet per denne datoen og noter til årsregnskapet, herunder et sammendrag av viktige regnskapsprinsipper, og
- konsernregnskapet som viser et overskudd på **NOK 7 974 717**, og består av balanse per 31. desember 2024, resultatregnskap og kontantstrømpstilling for regnskapsåret avsluttet per denne datoen og noter til årsregnskapet, herunder et sammendrag av viktige regnskapsprinsipper.

### Etter vår mening

- oppfyller årsregnskapet gjeldende lovkrav,
- gir selskapsregnskapet et rettviseende bilde av selskapets finansielle stilling per 31. desember 2024 og av dets resultat og kontantstrømmer for regnskapsåret avsluttet per denne datoen i samsvar med regnskapslovens regler og god regnskapsskikk i Norge, og
- gir konsernregnskapet et rettviseende bilde av konsernets finansielle stilling per 31. desember 2024 og av dets resultat og kontantstrømmer for regnskapsåret avsluttet per denne datoen i samsvar med regnskapslovens regler og god regnskapsskikk i Norge,

### Grunnlag for konklusjonen

Vi har gjennomført revisjonen i samsvar med International Standards on Auditing (ISA-ene). Våre oppgaver og plikter i henhold til disse standardene er beskrevet nedenfor under Revisors oppgaver og plikter ved revisjonen av årsregnskapet. Vi er uavhengige av selskapet og konsernet slik det kreves i lov, forskrift og International Code of Ethics for Professional Accountants (inkludert internasjonale uavhengighetsstandarder) utstedt av the International Ethics Standards Board for Accountants (IESBA-reglene), og vi har overholdt våre øvrige etiske forpliktelser i samsvar med disse kravene. Innhentet revisjonsbevis er etter vår vurdering tilstrekkelig og hensiktsmessig som grunnlag for vår konklusjon.

### Øvrig informasjon

Styret og daglig leder (ledelsen) er ansvarlige for informasjonen i årsberetningen. Vår konklusjon om årsregnskapet ovenfor dekker ikke informasjonen i årsberetningen.

I forbindelse med revisjonen av årsregnskapet er det vår oppgave å lese årsberetningen. Formålet er å vurdere hvorvidt det foreligger vesentlig inkonsistens mellom årsberetningen og årsregnskapet og den kunnskap vi har opparbeidet oss under revisjonen av årsregnskapet, eller hvorvidt informasjon i årsberetningen ellers fremstår som vesentlig feil. Vi har plikt til å rapportere dersom årsberetningen fremstår som vesentlig feil. Vi har ingenting å rapportere i så henseende.

Basert på kunnskapen vi har opparbeidet oss i revisjonen, mener vi at årsberetningen

- er konsistent med årsregnskapet og
- inneholder de opplysninger som skal gis i henhold til gjeldende lovkrav.

### Ledelsens ansvar for årsregnskapet

Ledelsen er ansvarlig for å utarbeide årsregnskapet og for at det gir et rettviseende bilde i samsvar med regnskapslovens regler og god regnskapsskikk i Norge. Ledelsen er også ansvarlig for slik intern

Crowe Partner Revisjon AS is a member of Crowe Global, a Swiss Verein. Each member firm of Crowe Global is a separate and independent legal entity. Crowe Partner Revisjon AS and its affiliates are not responsible or liable for any acts or omissions of Crowe Global or any other member of Crowe Global. Crowe Global does not render any professional services and does not have an ownership or partnership interest in Crowe Partner Revisjon AS.

© 2025 Crowe Partner Revisjon AS



Crowe Partner Revisjon AS  
Org.nr.: 922829845MVA  
Dronning Mauds gate 10  
0250 Oslo  
Tlf. +47 21 93 93 00  
www.crowe.no

kontroll som den finner nødvendig for å kunne utarbeide et årsregnskap som ikke inneholder vesentlig feilinformasjon, verken som følge av misligheter eller utilsiktede feil.

Ved utarbeidelsen av årsregnskapet må ledelsen ta standpunkt til selskapets og konsernets evne til fortsatt drift og opplyse om forhold av betydning for fortsatt drift. Forutsetningen om fortsatt drift skal legges til grunn for årsregnskapet så lenge det ikke er sannsynlig at virksomheten vil bli avvirket.

#### Revisors oppgaver og plikter ved revisjonen av årsregnskapet

Vårt mål er å oppnå betryggende sikkerhet for at årsregnskapet som helhet ikke inneholder vesentlig feilinformasjon, verken som følge av misligheter eller utilsiktede feil, og å avgi en revisjonsberetning som inneholder vår konklusjon. Betryggende sikkerhet er en høy grad av sikkerhet, men ingen garanti for at en revisjon utført i samsvar med ISA-ene, alltid vil avdekke vesentlig feilinformasjon som eksisterer. Feilinformasjon kan oppstå som følge av misligheter eller utilsiktede feil. Feilinformasjon blir vurdert som vesentlig dersom den enkeltvis eller samlet med rimelighet kan forventes å påvirke økonomiske beslutninger som brukerne foretar basert på årsregnskapet.

Som del av en revisjon i samsvar med ISA-ene, utøver vi profesjonelt skjønn og utviser profesjonell skepsis gjennom hele revisjonen. I tillegg:

- identifiserer og vurderer vi risikoen for vesentlig feilinformasjon i årsregnskapet, enten det skyldes misligheter eller utilsiktede feil. Vi utformer og gjennomfører revisjonshandlinger for å håndtere slike risikoer, og innhenter revisjonsbevis som er tilstrekkelig og hensiktsmessig som grunnlag for vår konklusjon. Risikoen for at vesentlig feilinformasjon som følge av misligheter ikke blir avdekket, er høyere enn for feilinformasjon som skyldes utilsiktede feil, siden misligheter kan innebære samarbeid, forfalskning, bevisste utelatelser, uriktige fremstillinger eller overstyring av intern kontroll.
- opparbeider vi oss en forståelse av den interne kontroll som er relevant for revisjonen, for å utforme revisjonshandlinger som er hensiktsmessige etter omstendighetene, men ikke for å gi uttrykk for en mening om effektiviteten av selskapets og konsernets interne kontroll.
- evaluerer vi om de anvendte regnskapsprinsippene er hensiktsmessige og om regnskapsestimaterne og tilhørende noteopplysninger utarbeidet av ledelsen er rimelige.
- konkluderer vi på om ledelsens bruk av fortsatt drift-forutsetningen er hensiktsmessige og, basert på innhentede revisjonsbevis, hvorvidt det foreligger vesentlig usikkerhet knyttet til hendelser eller forhold som kan skape tvil av betydning om selskapets og konsernets evne til fortsatt drift. Dersom vi konkluderer med at det eksisterer vesentlig usikkerhet, kreves det at vi i revisjonsberetningen henleder oppmerksomheten på tilleggsopplysningene i årsregnskapet, eller, dersom slike tilleggsopplysninger ikke er tilstrekkelige, at vi modifiserer vår konklusjon. Våre konklusjoner er basert på revisjonsbevis innhentet inntil datoen for revisjonsberetningen. Etterfølgende hendelser eller forhold kan imidlertid medføre at selskapet og konsernet ikke kan fortsette driften
- evaluerer vi den samlede presentasjonen, strukturen og innholdet i årsregnskapet, inkludert tilleggsopplysningene, og hvorvidt årsregnskapet gir uttrykk for de underliggende transaksjonene og hendelsene på en måte som gir et rettviseende bilde.
- innhenter vi tilstrekkelig og hensiktsmessig revisjonsbevis vedrørende den finansielle informasjonen til enhetene eller forretningsområdene i konsernet for å kunne gi uttrykk for en mening om konsernregnskapet. Vi er ansvarlige for å lede, følge opp og gjennomføre konsernrevisjonen. Vi har aneansvar for vår konklusjon om konsernregnskapet.

Vi kommuniserer med styret blant annet om det planlagte innholdet i og tidspunkt for revisjonsarbeidet og eventuelle vesentlige funn i revisjonen, herunder vesentlige svakheter i intern kontroll som vi avdekker gjennom revisjonen.

Crowe Partner Revisjon AS is a member of Crowe Global, a Swiss Verein. Each member firm of Crowe Global is a separate and independent legal entity. Crowe Partner Revisjon AS and its affiliates are not responsible or liable for any acts or omissions of Crowe Global or any other member of Crowe Global. Crowe Global does not render any professional services and does not have an ownership or partnership interest in Crowe Partner Revisjon AS.

© 2025 Crowe Partner Revisjon AS



**Crowe Partner Revisjon AS**  
Org.nr.: 922829845MVA  
Dronning Mauds gate 10  
0250 Oslo  
Tlf. +47 21 93 93 00  
[www.crowe.no](http://www.crowe.no)

Oslo, 6. mai 2025

**CROWE PARTNER REVISJON AS**

**Nils Frode Johansen**  
Statsautorisert revisor

---

Crowe Partner Revisjon AS is a member of Crowe Global, a Swiss Verein. Each member firm of Crowe Global is a separate and independent legal entity. Crowe Partner Revisjon AS and its affiliates are not responsible or liable for any acts or omissions of Crowe Global or any other member of Crowe Global. Crowe Global does not render any professional services and does not have an ownership or partnership interest in Crowe Partner Revisjon AS.  
© 2025 Crowe Partner Revisjon AS

Dette dokumentet er signert med PAdES-formatet (PDF Advanced Electronic Signatures) av Signicat. Dette sikrer dokumentet og dets vedlegg mot endringer etter signering.

SIGNICAT



## Elektronisk signatur

*Signert av*

**Johansen, Nils Frode**



*Data og tid (UTC+01:00) Central European Time (Berlin) (DD.MM.YYYY HH:MM:SS)*

**06.05.2025 11:50:29**

*Signaturmetode*

**Norwegian BankID**

Dette dokumentet er signert med elektronisk signatur. En elektronisk signatur er juridisk forpliktende på samme måte som en håndskrevet signatur på papir. Denne siden er lagt til dokumentet for å vise grunnleggende informasjon om signaturen(e), og på de følgende sidene kan du lese dokumentet som er signert. Vedlagt finnes også en PDF med signatordetaljer, og en XML-fil med innholdet i den elektroniske signaturen(e). Vedleggene kan brukes for å verifisere gyldigheten av dokumentets signatur ved behov.