



## ÅRSREGNSKAPET FOR REGNSKAPSÅRET 2024 - GENERELL INFORMASJON

### Enheten

Organisasjonsnummer: 998 989 493  
Organisasjonsform: Aksjeselskap  
Foretaksnavn: XO HELICOPTERS AS  
Forretningsadresse: Møbelvegen 1  
2860 HOV

### Regnskapsår

Årsregnskapets periode: 01.01.2024 - 31.12.2024

### Konsern

Morselskap i konsern: Nei

### Regnskapsregler

Regler for små foretak benyttet: Ja  
Benyttet ved utarbeidelsen av årsregnskapet til selskapet: Regnskapslovens alminnelige regler

### Årsregnskapet fastsatt av kompetent organ

Bekreftet av representant for selskapet: Roar Mangset  
Dato for fastsettelse av årsregnskapet: 08.05.2025

### Grunnlag for avgivelse

År 2024: Årsregnskapet er elektronisk innlevert  
År 2023: Tall er hentet fra elektronisk innlevert årsregnskap fra 2024

*Det er ikke krav til at årsregnskapet m.v. som sendes til Regnskapsregisteret er undertegnet. Kontrollen på at dette er utført ligger hos revisor/enhetens øverste organ. Sikkerheten ivaretas ved at innsender har rolle/rettighet for innsending av årsregnskapet via Altinn, og ved at det bekreftes at årsregnskapet er fastsatt av kompetent organ.*

Brønnøysundregistrene, 27.05.2025



## Resultatregnskap

Beløp i: NOK	Note	2024	2023
<b>RESULTATREKNESKAP</b>			
<b>Inntekter</b>			
Salgsinntekt		36 654 321	16 623 206
Annen driftsinntekt		1 635 005	950 000
<b>Sum inntekter</b>		<b>38 289 326</b>	<b>17 573 206</b>
<b>Kostnader</b>			
Varekostnad		17 864 381	8 443 474
Lønnskostnad	1	5 410 937	2 375 788
Avskrivning av driftsmidler og immaterielle eiendeler	2	874 700	816 600
Annen driftskostnad	1	9 843 715	5 380 938
<b>Sum kostnader</b>		<b>33 993 734</b>	<b>17 016 800</b>
<b>Driftsresultat</b>		<b>4 295 593</b>	<b>556 406</b>
<b>Finansinntekter og finanskostnader</b>			
Anna renteinntekt		9 616	15 681
Annen finansinntekt		423 511	176 871
<b>Sum finansinntekter</b>		<b>433 127</b>	<b>192 552</b>
Annan rentekostnad		43 778	1 933
Annen finanskostnad		198 059	360 115
<b>Sum finanskostnader</b>		<b>241 837</b>	<b>362 048</b>
<b>Netto finans</b>		<b>191 290</b>	<b>-169 496</b>
<b>Resultat før skattekostnad</b>		<b>4 486 883</b>	<b>386 910</b>
Skattekostnad på resultat	3	991 092	86 290
<b>Årsresultat</b>	4	<b>3 495 791</b>	<b>300 620</b>
<b>Årsresultat etter minoritetsinteresser</b>		<b>3 495 790</b>	<b>300 620</b>
<b>Totalresultat</b>		<b>3 495 790</b>	<b>300 620</b>
<b>Overføringer og disponeringar</b>			



## Resultatregnskap

<b>Beløp i: NOK</b>	<b>Note</b>	<b>2024</b>	<b>2023</b>
Avsatt til annen egenkapital		3 495 791	300 620
<b>Sum overføringar og disponeringar</b>		<b>3 495 791</b>	<b>300 620</b>



### Balanse

Beløp i: NOK	Note	2024	2023
<b>BALANSE - EIGEDELAR</b>			
<b>Anleggsmiddel</b>			
<b>Immaterielle egedelar</b>			
Utsett skattefordel	3	142 399	622 116
Goodwill			400 000
<b>Sum immaterielle egedelar</b>		<b>142 399</b>	<b>1 022 116</b>
<b>Varige driftsmiddel</b>			
Tomter, bygninger o.a. fast eiendom	2		200
Maskiner og anlegg	2	502 572	457 446
Skip og flytende installasjoner	2		
Driftsløsøre, inventar o.a. utstyr	2	1 846 411	1 594 684
<b>Sum varige driftsmiddel</b>	2	<b>2 348 983</b>	<b>2 052 330</b>
<b>Finansielle anleggsmiddel</b>			
Lån til foretak i same konsern	5	2 136 840	412 923
Andre langsiktige fordringer		1	3 177
<b>Sum finansielle anleggsmiddel</b>		<b>2 136 841</b>	<b>416 100</b>
<b>Sum anleggsmiddel</b>		<b>4 628 223</b>	<b>3 490 546</b>
<b>Omløpsmiddel</b>			
<b>Varer</b>			
<b>Sum varer</b>		<b>29 456 966</b>	<b>6 461 308</b>
<b>Krav</b>			
Kundefordringer		9 051 977	833 857
Andre kortsiktige fordringer		473 150	291 081
Konsernkrav			1 900 000
<b>Sum krav</b>		<b>9 525 127</b>	<b>3 024 939</b>
<b>Bankinnskott, kontantar og liknande</b>			
Bankinnskudd, kontanter o.l.		1 119 698	444 677
<b>Sum bankinnskott, kontantar og liknande</b>		<b>1 119 698</b>	<b>444 677</b>
<b>Sum omløpsmiddel</b>		<b>40 101 791</b>	<b>9 930 923</b>



## Balanse

Beløp i: NOK	Note	2024	2023
<b>SUM EIGEDELAR</b>		<b>44 730 013</b>	<b>13 421 470</b>
<b>BALANSE - EIGENKAPITAL OG GJELD</b>			
<b>Eigenkapital</b>			
<b>Innskoten eigenkapital</b>			
Aksjekapital	6	200 000	200 000
Behaldning av egne aksjar	6		
Overkurs		3 723 762	3 723 762
Annan innskoten eigenkapital		1 482 000	1 482 000
<b>Sum innskoten eigenkapital</b>		<b>5 405 762</b>	<b>5 405 762</b>
<b>Opptent eigenkapital</b>			
Annen egenkapital		3 092 989	1 406 799
<b>Sum opptent eigenkapital</b>		<b>3 092 989</b>	<b>1 406 799</b>
<b>Sum eigenkapital</b>	4	<b>8 498 751</b>	<b>6 812 561</b>
<b>Gjeld</b>			
<b>Langsiktig gjeld</b>			
Utsett skatt	3		
<b>Anna langsiktig gjeld</b>			
Konvertible lån	5		
Obligasjonslån	5		
Gjeld til kredittinstitusjonar	5		
Langsiktig konserngjeld	5	1 132 616	2 827 846
<b>Sum anna langsiktig gjeld</b>	5	<b>1 132 616</b>	<b>2 827 846</b>
<b>Sum langsiktig gjeld</b>		<b>1 132 616</b>	<b>2 827 846</b>
<b>Kortsiktig gjeld</b>			
Leverandørgjeld		29 717 464	2 515 890
Betalbar skatt	3	975	
Skyldig offentlige avgifter		317 514	283 715
Kortsiktig konserngjeld		2 648 405	
Annen kortsiktig gjeld		2 414 288	981 458



## Balanse

<b>Beløp i: NOK</b>	<b>Note</b>	<b>2024</b>	<b>2023</b>
Sum kortsiktig gjeld		35 098 646	3 781 063
Sum gjeld		36 231 262	6 608 909
<b>SUM EIGENKAPITAL OG GJELD</b>		<b>44 730 013</b>	<b>13 421 470</b>



## Brønnøysundregistrene

### ÅRSREGNSKAP FOR REGNSKAPSÅRET 2024 - GENERELL INFORMASJON

Journalnummer: 2025 428254

#### Enheten

Organisasjonsnummer: 998 989 493  
Organisasjonsform: Aksjeselskap  
Foretaksnavn: XO HELICOPTERS AS  
Forretningsadresse: Møbelvegen 1  
2860 HOV

#### Regnskapsår

Årsregnskapets periode: 01.01.2024 - 31.12.2024

#### Konsern

Morselskap i konsern: Nei

#### Regnskapsregler

Regler for små foretak benyttet: Ja  
Benyttet ved utarbeidelsen av  
årsregnskapet til selskapet: Regnskapslovens alminnelige regler

#### Årsregnskapet fastsatt av kompetent organ

Bekreftet av representant for selskapet: Roar Mangset  
Dato for fastsettelse av årsregnskapet: 08.05.2025

#### Grunnlag for avgivelse

År 2024: Årsregnskap er elektronisk innlevert.  
År 2023: Tall er hentet fra elektronisk innlevert årsregnskap fra 2024.

*Det er ikke krav til at årsregnskapet m.v. som sendes til Regnskapsregisteret er undertegnet. Kontrollen på at dette er utført ligger hos revisor/enhetens øverste organ. Sikkerheten ivaretas ved at innsender har rolle/rettighet for innsending av årsregnskapet via Altinn, og ved at det bekreftes at årsregnskapet er fastsatt av kompetent organ.*

Brønnøysundregistrene, 26.05.2025



Organisasjonsnr: 998 989 493  
XO HELICOPTERS AS

## RESULTATREGNSKAP

<b>Beløp i: NOK</b>	<b>Note</b>	<b>2024</b>	<b>2023</b>
<b>RESULTATREKNESKAP</b>			
<b>Inntekter</b>			
Salgsinntekt		36 654 321	16 623 206
Annen driftsinntekt		1 635 005	950 000
<b>Sum inntekter</b>		<b>38 289 326</b>	<b>17 573 206</b>
<b>Kostnader</b>			
Varekostnad		17 864 381	8 443 474
Lønnskostnad	1	5 410 937	2 375 788
Avskrivning av driftsmidler og immaterielle eiendeler	2	874 700	816 600
Annen driftskostnad	1	9 843 715	5 380 938
<b>Sum kostnader</b>		<b>33 993 734</b>	<b>17 016 800</b>
<b>Driftsresultat</b>		<b>4 295 593</b>	<b>556 406</b>
<b>Finansinntekter og finanskostnader</b>			
Anna renteinntekt		9 616	15 681
Annen finansinntekt		423 511	176 871
<b>Sum finansinntekter</b>		<b>433 127</b>	<b>192 552</b>
Annan rentekostnad		43 778	1 933
Annen finanskostnad		198 059	360 115
<b>Sum finanskostnader</b>		<b>241 837</b>	<b>362 048</b>
<b>Netto finans</b>		<b>191 290</b>	<b>-169 496</b>
<b>Resultat før skattekostnad</b>		<b>4 486 883</b>	<b>386 910</b>
Skattekostnad på resultat	3	991 092	86 290
<b>Årsresultat</b>	4	<b>3 495 791</b>	<b>300 620</b>
<b>Årsresultat etter minoritetsinteresser</b>		<b>3 495 790</b>	<b>300 620</b>
<b>Totalresultat</b>		<b>3 495 790</b>	<b>300 620</b>
<b>Overføringer og disponeringar</b>			
Avsatt til annen egenkapital		3 495 791	300 620
<b>Sum overføringer og disponeringar</b>		<b>3 495 791</b>	<b>300 620</b>



Organisasjonsnr: 998 989 493  
XO HELICOPTERS AS

## BALANSE

Beløp i: NOK	Note	2024	2023
<b>BALANSE - EIGEDELAR</b>			
<b>Anleggsmiddel</b>			
<b>Immaterielle egedelar</b>			
Utsett skattefordel	3	142 399	622 116
Goodwill			400 000
<b>Sum immaterielle egedelar</b>		<b>142 399</b>	<b>1 022 116</b>
<b>Varige driftsmiddel</b>			
Tomter, bygninger o.a. fast eiendom	2		200
Maskiner og anlegg	2	502 572	457 446
Skip og flytende installasjoner	2		
Driftsløsøre, inventar o. a. utstyr	2	1 846 411	1 594 684
<b>Sum varige driftsmiddel</b>	<b>2</b>	<b>2 348 983</b>	<b>2 052 330</b>
<b>Finansielle anleggsmiddel</b>			
Lån til foretak i same konsern	5	2 136 840	412 923
Andre langsiktige fordringer		1	3 177
<b>Sum finansielle anleggsmiddel</b>		<b>2 136 841</b>	<b>416 100</b>
<b>Sum anleggsmiddel</b>		<b>4 628 223</b>	<b>3 490 546</b>
<b>Omløpsmiddel</b>			
<b>Varer</b>			
<b>Sum varer</b>		<b>29 456 966</b>	<b>6 461 308</b>
<b>Krav</b>			
Kundefordringer		9 051 977	833 857
Andre kortsiktige fordringer		473 150	291 081
Konsernkrav			1 900 000
<b>Sum krav</b>		<b>9 525 127</b>	<b>3 024 939</b>
<b>Bankinnskot, kontantar og liknande</b>			
Bankinnskudd, kontanter o. l.		1 119 698	444 677
<b>Sum bankinnskot, kontantar og liknande</b>		<b>1 119 698</b>	<b>444 677</b>
<b>Sum omløpsmiddel</b>		<b>40 101 791</b>	<b>9 930 923</b>
<b>SUM EIGEDELAR</b>		<b>44 730 013</b>	<b>13 421 470</b>



## BALANSE - EIGENKAPITAL OG GJELD

### Eigenkapital

#### Innskoten eigenkapital

Aksjekapital	6	200 000	200 000
Behaldning av egne aksjar	6		
Overkurs		3 723 762	3 723 762
Annan innskoten eigenkapital		1 482 000	1 482 000
<b>Sum innskoten eigenkapital</b>		<b>5 405 762</b>	<b>5 405 762</b>

#### Opptent eigenkapital

Annen egenkapital		3 092 989	1 406 799
<b>Sum opptent eigenkapital</b>		<b>3 092 989</b>	<b>1 406 799</b>

**Sum eigenkapital** 4 **8 498 751** **6 812 561**

### Gjeld

#### Langsiktig gjeld

Utsett skatt	3		
<b>Anna langsiktig gjeld</b>			
Konvertible lån	5		
Obligasjonslån	5		
Gjeld til kredittinstitusjonar	5		
Langsiktig konserngjeld	5	1 132 616	2 827 846
<b>Sum anna langsiktig gjeld</b>	<b>5</b>	<b>1 132 616</b>	<b>2 827 846</b>
<b>Sum langsiktig gjeld</b>		<b>1 132 616</b>	<b>2 827 846</b>

#### Kortsiktig gjeld

Leverandørgjeld		29 717 464	2 515 890
Betalbar skatt	3	975	
Skyldig offentlige avgifter		317 514	283 715
Kortsiktig konserngjeld		2 648 405	
Annen kortsiktig gjeld		2 414 288	981 458
<b>Sum kortsiktig gjeld</b>		<b>35 098 646</b>	<b>3 781 063</b>

**Sum gjeld** **36 231 262** **6 608 909**

**SUM EIGENKAPITAL OG GJELD** **44 730 013** **13 421 470**



Organisasjonsnr: 998 989 493  
XO HELICOPTERS AS

NOTEOPPLYSNINGER - SELSKAP - alle poster oppgitt i hele tall

## Note

Tal på årsverk i regnskapsåret  
12.00

Sum \_\_\_\_\_ Beløp

Balanseført verdi 31.12. \_\_\_\_\_ Varige driftsmiddel Immaterielle eigned.

## Konsernregnskap

Morselskapet sitt navn

Forretningskontor for morselskapet

Grunn til at dotterselskap ikke er tatt med i konsolideringa

Samla beløp - tilknytt selskap \_\_\_\_\_ Årets \_\_\_\_\_ Fjorårets \_\_\_\_\_

Samla beløp - føretak i samme konsern \_\_\_\_\_ Årets \_\_\_\_\_ Fjorårets \_\_\_\_\_

Samla beløp - føretak i samme konsern \_\_\_\_\_ Årets \_\_\_\_\_ Fjorårets \_\_\_\_\_

Samla beløp - felles kontrollert verksemd \_\_\_\_\_ Årets \_\_\_\_\_ Fjorårets \_\_\_\_\_

Pantstillinger \_\_\_\_\_ Beløp

Behaldning av egne aksjar \_\_\_\_\_ Tal på aksjar Pålydande \_\_\_\_\_ Andel av aksjek.



Til generalforsamlingen i Xo Helicopters AS

## UAVHENGIG REVISORS BERETNING

### Konklusjon

Vi har revidert årsregnskapet for Xo Helicopters AS som viser et overskudd på NOK 3 495 791. Årsregnskapet består av balanse per 31. desember 2024, resultatregnskap for regnskapsåret avsluttet per denne datoen og noter til årsregnskapet, herunder et sammendrag av viktige regnskapsprinsipper.

### Etter vår mening

- oppfyller årsregnskapet gjeldende lovkrav, og
- gir årsregnskapet et rettviseende bilde av selskapets finansielle stilling per 31. desember 2024 og av dets resultater for regnskapsåret avsluttet per denne datoen i samsvar med regnskapslovens regler og god regnskapsskikk i Norge.

### Grunnlag for konklusjonen

Vi har gjennomført revisjonen i samsvar med den internasjonale revisjonsstandarden for revisjon av regnskap til mindre komplekse enheter (ISA for MKE). Våre oppgaver og plikter i henhold til ISA for MKE er beskrevet nedenfor under Revisors oppgaver og plikter ved revisjonen av årsregnskapet. Vi er uavhengige av selskapet i samsvar med kravene i relevante lover og forskrifter i Norge og International Code of Ethics for Professional Accountants (inkludert internasjonale uavhengighetsstandarder) utstedt av International Ethics Standards Board for Accountants (IESBA-reglene), og vi har overholdt våre øvrige etiske forpliktelser i samsvar med disse kravene. Innhentet revisjonsbevis er etter vår vurdering tilstrekkelig og hensiktsmessig som grunnlag for vår konklusjon.

### Ledelsens ansvar for årsregnskapet

Styret og daglig leder (ledelsen) er ansvarlige for å utarbeide årsregnskapet og for at det gir et rettviseende bilde i samsvar med regnskapslovens regler og god regnskapsskikk i Norge. Ledelsen er også ansvarlig for slik internkontroll som den finner nødvendig for å kunne utarbeide et årsregnskap som ikke inneholder vesentlig feilinformasjon, verken som følge av misligheter eller utilsiktede feil.

Ved utarbeidelsen av årsregnskapet må ledelsen ta standpunkt til selskapets evne til fortsatt drift og opplyse om forhold av betydning for fortsatt drift. Forutsetningen om fortsatt drift skal legges til grunn for årsregnskapet så lenge det ikke er sannsynlig at virksomheten vil bli avvirket.

### Revisors oppgaver og plikter ved revisjonen av årsregnskapet

Vårt mål er å oppnå betryggende sikkerhet for at årsregnskapet som helhet ikke inneholder vesentlig feilinformasjon, verken som følge av misligheter eller utilsiktede feil, og å avgi en revisjonsberetning som inneholder vår konklusjon. Betryggende sikkerhet er en høy grad av sikkerhet, men ingen garanti for at en revisjon utført i samsvar med ISA for MKE, alltid vil avdekke vesentlig feilinformasjon. Feilinformasjon kan oppstå som følge av misligheter eller utilsiktede feil. Feilinformasjon er å anse som vesentlig dersom den enkeltvis eller samlet med rimelighet kan forventes å påvirke de økonomiske beslutningene som brukerne foretar, på grunnlag av årsregnskapet.

Penneo Dokumentnøkkel: 4QBRH-7J7J1-HJMX3-F9BB6-UWZUY-OWL2



*Uavhengig revisors beretning 2024*

Xo Helicopters AS

For videre beskrivelse av revisors oppgaver og plikter vises det til  
<https://revisorforeningen.no/revisjonsberetninger>

Flyt Revisjon AS

Stian Granli  
statsautorisert revisor  
(elektronisk signert)

Penneo Dokumentnøkkel: 4QBRH-7J7J1-HJMX3-F9BB6-UWZUY-OWL M2



# PENNEO

Signaturene i dette dokumentet er juridisk bindende. Dokument signert med "Penneo™ - sikker digital signatur". De signerende parter sin identitet er registrert, og er listet nedenfor.

"Med min signatur bekrefter jeg alle datoer og innholdet i dette dokument."

## Granli, Stian

Statsautorisert revisor

Serienummer: no\_bankid:9578-5998-4-924345

IP: 158.248.xxx.xxx

2025-05-08 14:07:19 UTC



Penneo Dokumentnøkkel: 4QBRH-7J7J-HJMX3-F98B6-UWZUY-OWL M2

Dette dokumentet er signert digitalt via [Penneo.com](https://penneo.com). De signerte dataene er validert ved hjelp av den matematiske hashverdien av det originale dokumentet. All kryptografisk bevisføring er innebygd i denne PDF-en for fremtidig validering.

Dette dokumentet er forseglest med et kvalifisert elektronisk segl ved bruk av et sertifikat og et tidsstempel fra en kvalifisert tilstjenesteleverandør.

### Slik kan du bekrefte at dokumentet er originalt

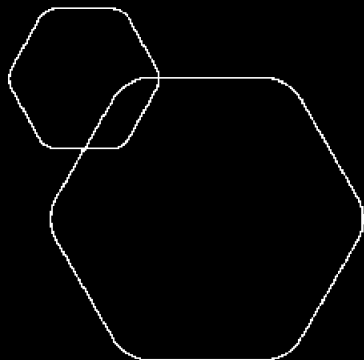
Når du åpner dokumentet i Adobe Reader, kan du se at det er sertifisert av **Penneo A/S**. Dette beviser at innholdet i dokumentet ikke har blitt endret siden tidspunktet for signeringen. Bevis for de individuelle signatørens digitale signaturer er vedlagt dokumentet.

Du kan bekrefte de kryptografiske bevisene ved hjelp av Penneos validator, <https://penneo.com/validator>, eller andre valideringsverktøy for digitale signaturer.



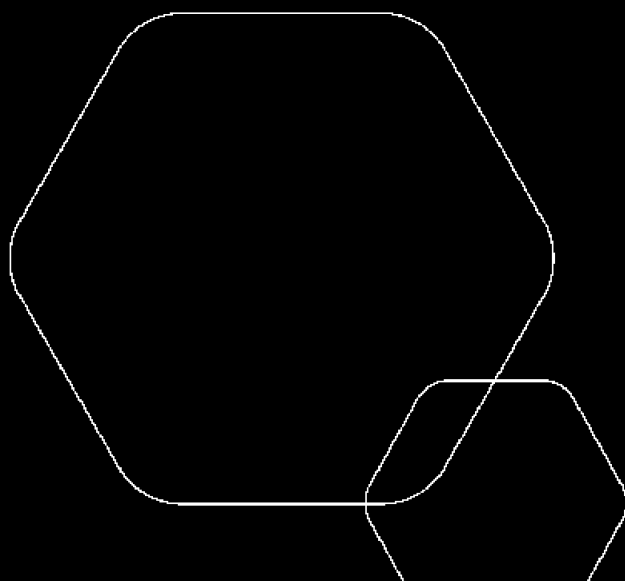
BankID Signing  
Håvard Hammertrø  
2025-05-07

BankID Signing  
Mads Engen Sopp  
2025-05-08



# Årsregnskap 2024 XO Helicopters AS

Resultatregnskap  
Balanse  
Noter til regnskapet



Org.nr.: 998 989 493



BankID Signing  
Håvard Hammertrø  
2025-05-07

BankID Signing  
Mads Engen Sopp  
2025-05-08

## RESULTATREGNSKAP

### XO HELICOPTERS AS

DRIFTSINNEKTER OG DRIFTSKOSTNADER	Note	2024	2023
Salgsinntekt		36 654 321	16 623 206
Annen driftsinntekt		1 635 005	950 000
<b>Sum driftsinntekter</b>		<b>38 289 326</b>	<b>17 573 206</b>
Varekostnad		17 864 381	8 443 474
Lønnskostnad	1	5 410 937	2 375 788
Avskrivning av driftsmidler og immaterielle eiendeler	2	874 700	816 600
Annen driftskostnad	1	9 843 715	5 380 938
<b>Sum driftskostnader</b>		<b>33 993 734</b>	<b>17 016 800</b>
<b>Driftsresultat</b>		<b>4 295 593</b>	<b>556 406</b>
<b>FINANSINNEKTER OG FINANSKOSTNADER</b>			
Annen renteinntekt		9 616	15 681
Annen finansinntekt		423 511	176 871
Annen rentekostnad		43 778	1 933
Annen finanskostnad		198 059	360 115
<b>Resultat av finansposter</b>		<b>191 290</b>	<b>-169 496</b>
Resultat før skattekostnad		4 486 883	386 910
Skattekostnad på resultat	3	991 092	86 290
<b>Resultat</b>		<b>3 495 791</b>	<b>300 620</b>
<b>Årsresultat</b>	4	<b>3 495 791</b>	<b>300 620</b>
<b>OVERFØRINGER</b>			
Avsatt til annen egenkapital		3 495 791	300 620
<b>Sum overføringer</b>		<b>3 495 791</b>	<b>300 620</b>



BankID Signing  
Håvard Hammertrø  
2025-05-07

BankID Signing  
Mads Engen Sopp  
2025-05-08

## BALANSE

### XO HELICOPTERS AS

EIENDELER	Note	2024	2023
<b>ANLEGGSMIDLER</b>			
<b>IMMATERIELLE EIENDELER</b>			
Utsatt skattefordel	3	142 399	622 116
Goodwill		0	400 000
<b>Sum immaterielle eiendeler</b>		<b>142 399</b>	<b>1 022 116</b>
<b>VARIGE DRIFTSMIDLER</b>			
Tomter, bygninger o.a. fast eiendom	2	0	200
Maskiner og anlegg	2	502 572	457 446
Driftsløsøre, inventar o.a. utstyr	2	1 846 411	1 594 684
<b>Sum varige driftsmidler</b>	<b>2</b>	<b>2 348 983</b>	<b>2 052 330</b>
Lån til foretak i samme konsern	5	2 136 840	412 923
Andre langsiktige fordringer		1	3 177
<b>Sum finansielle anleggsmidler</b>		<b>2 136 841</b>	<b>416 100</b>
<b>Sum anleggsmidler</b>		<b>4 628 223</b>	<b>3 490 546</b>
<b>OMLØPSMIDLER</b>			
Lager av varer og annen beholdning		29 456 966	6 461 308
<b>FORDRINGER</b>			
Kundefordringer		9 051 977	833 857
Andre kortsiktige fordringer		473 150	291 081
Konsernfordringer		0	1 900 000
<b>Sum fordringer</b>		<b>9 525 127</b>	<b>3 024 939</b>
Bankinnskudd, kontanter o.l.		1 119 698	444 677
<b>Sum omløpsmidler</b>		<b>40 101 791</b>	<b>9 930 923</b>
<b>Sum eiendeler</b>		<b>44 730 013</b>	<b>13 421 470</b>



BankID Signing  
Håvard Hammertrø  
2025-05-07

BankID Signing  
Mads Engen Sopp  
2025-05-08

## BALANSE

### XO HELICOPTERS AS

EGENKAPITAL OG GJELD	Note	2024	2023
<strong>EGENKAPITAL</strong>			
<strong>INNSKUTT EGENKAPITAL</strong>			
Aksjekapital	6	200 000	200 000
Overkurs		3 723 762	3 723 762
Annen innskutt egenkapital		1 482 000	1 482 000
<strong>Sum innskutt egenkapital</strong>		<strong>5 405 762</strong>	<strong>5 405 762</strong>
<strong>OPPTJENT EGENKAPITAL</strong>			
Annen egenkapital		3 092 989	1 406 799
<strong>Sum opptjent egenkapital</strong>		<strong>3 092 989</strong>	<strong>1 406 799</strong>
<strong>Sum egenkapital</strong>	4	<strong>8 498 751</strong>	<strong>6 812 561</strong>
<strong>GJELD</strong>			
<strong>AVSETNING FOR FORPLIKTELSE</strong>			
<strong>ANNEN LANGSIKTIG GJELD</strong>			
Langsiktig konserngjeld	5	1 132 616	2 827 846
<strong>Sum annen langsiktig gjeld</strong>	5	<strong>1 132 616</strong>	<strong>2 827 846</strong>
<strong>KORTSIKTIG GJELD</strong>			
Leverandørgjeld		29 717 464	2 515 890
Betalbar skatt	3	975	0
Skyldig offentlige avgifter		317 514	283 715
Konserngjeld		2 648 405	0
Annen kortsiktig gjeld		2 414 288	981 458
<strong>Sum kortsiktig gjeld</strong>		<strong>35 098 646</strong>	<strong>3 781 063</strong>
<strong>Sum gjeld</strong>		<strong>36 231 262</strong>	<strong>6 608 909</strong>
<strong>Sum egenkapital og gjeld</strong>		<strong>44 730 013</strong>	<strong>13 421 470</strong>

Hov, 07.05.2025  
Styret i XO Helicopters AS

Håvard Hammertrø  
styreleder

Mads Engen Sopp  
styremedlem/daglig leder



## Regnskapsprinsipper



Årsregnskapet er satt opp i samsvar med regnskapsloven og NRS 8 - God regnskapsskikk for små foretak.

## DRIFTSINNTEKTER

Inntektsføring ved salg av varer skjer på leveringstidspunktet. Tjenester inntektsføres etter hvert som de leveres.

## SKATT

Skattekostnaden i resultatregnskapet omfatter både periodens betalbare skatt og endring i utsatt skatt. Utsatt skatt er beregnet med 22 % på grunnlag av de midlertidige forskjeller som eksisterer mellom regnskapsmessige og skattemessige verdier, samt ligningsmessig underskudd til fremføring ved utgangen av regnskapsåret. Skatteøkende og skattereduserende midlertidige forskjeller som reverserer eller kan reverseres i samme periode er utlignet og nettoført.

## KLASSIFISERING OG VURDERING AV ANLEGGSMIDLER

Anleggsmidler omfatter eiendeler bestemt til varig eie og bruk. Anleggsmidler er vurdert til anskaffelseskost. Varige driftsmidler balanseføres og avskrives over driftsmidlets økonomiske levetid. Avskrivningsperioden for fast eiendom anskaffet etter 2009 er dekomponert i en del som gjelder råbygget og en del som gjelder faste tekniske installasjoner. Varige driftsmidler nedskrives til gjenvinnbart beløp ved verdifall som forventes ikke å være forbigående. Gjenvinnbart beløp er det høyeste av netto salgsverdi og verdi i bruk. Verdi i bruk er nåverdi av fremtidige kontantstrømmer knyttet til eiendelen. Nedskrivningen reverseres når grunnlaget for nedskrivningen ikke lenger er til stede.

## KLASSIFISERING OG VURDERING AV OMLØPSMIDLER

Omløpsmidler og kortsiktig gjeld omfatter normalt poster som forfaller til betaling innen ett år etter balansedagen, samt poster som knytter seg til varekretsløpet. Omløpsmidler vurderes til laveste verdi av anskaffelseskost og virkelig verdi.

## VARER

Varer er vurdert til det laveste av anskaffelseskost og netto salgsverdi.

## FORDRINGER

Kundefordringer og andre fordringer oppføres til pålydende etter fradrag for avsetning til forventet tap. Avsetning til tap gjøres på grunnlag av en individuell vurdering av de enkelte fordringene.

## Note 1 Lønnskostnader og ytelser, godtgjørelser til daglig leder, styret og revisor

### LØNSKOSTNADER

	2024	2023
Lønninger	4 451 048	1 945 691
Arbeidsgiveravgift	638 386	286 585
Pensjonskostnader	159 628	85 741
Andre ytelser	161 875	57 771
<b>Sum</b>	<b>5 410 937</b>	<b>2 375 788</b>


Selskapet har i 2024 sysselsatt 7 årsverk.


## PENSJONSFORPLIKTELSE

Selskapet er pliktig til å ha tjenestepensjonsordning etter lov om obligatorisk tjenestepensjon. Selskapets pensjonsordning tilfredsstiller kravene i denne lov.



## Note 2 Anleggsmidler

 BankID Signing  
Håvard Hammertrø  
2025-05-07

 BankID Signing  
Mads Engen Sopp  
2025-05-08

	Goodwill	Bygninger og tomter	Maskiner og anlegg
Anskaffelseskost pr. 01.01.24	2 000 000	175 447	340 000
+ Tilgang kjøpte driftsmidler			
= <b>Anskaffelseskost 31.12.24</b>	<b>2 000 000</b>	<b>175 447</b>	<b>340 000</b>
Akkumulerte avskrivninger 31.12.24	2 000 000	175 447	85 300
= <b>Bokført verdi 31.12.24</b>	<b>0</b>	<b>0</b>	<b>254 700</b>
Årets ordinære avskrivninger	400 000	200	59 300
Økonomisk levetid	5 år	3-4 år	5-7 år

	Driftsløsøre, inventar ol.	Sum
Anskaffelseskost pr. 01.01.24	3 181 330	5 696 777
+ Tilgang kjøpte driftsmidler	771 352	771 352
= <b>Anskaffelseskost 31.12.24</b>	<b>3 952 682</b>	<b>6 468 129</b>
Akkumulerte avskrivninger 31.12.24	1 858 400	4 119 147
= <b>Bokført verdi 31.12.24</b>	<b>2 094 282</b>	<b>2 348 982</b>
Årets ordinære avskrivninger	415 200	874 700
Økonomisk levetid	3-10 år	



## Note 3 Skatt

BankID Signing  
Håvard Hammertrø  
2025-05-07

BankID Signing  
Mads Engen Sopp  
2025-05-08

Årets skattekostnad	2024	2023
Resultatført skatt på ordinært resultat:		
Betalbar skatt	511 375	0
Endring i utsatt skattefordel	479 717	86 290
<b>Skattekostnad ordinært resultat</b>	<b>991 092</b>	<b>86 290</b>
Skattepliktig inntekt:		
Resultat før skatt	4 486 883	386 910
Permanente forskjeller	18 082	5 020
Endring i midlertidige forskjeller	406 853	190 823
Mottatt konsernbidrag	0	1 900 000
Avgitt konsernbidrag	-2 320 000	0
Anvendelse av fremførbart underskudd	-2 587 383	-2 483 053
<b>Skattepliktig inntekt</b>	<b>4 434</b>	<b>-300</b>
Betalbar skatt i balansen:		
Betalbar skatt på årets resultat	511 375	-418 000
Betalbar skatt på avgitt konsernbidrag	-510 400	0
Betalbar skatt på mottatt konsernbidrag	0	418 000
<b>Sum betalbar skatt i balansen</b>	<b>975</b>	<b>0</b>

Skatteeffekten av midlertidige forskjeller som har gitt opphav til utsatt skatt og utsatte skattefordeler, spesifisert på typer av midlertidige forskjeller

	2024	2023	Endring
Varige driftsmidler	-447 268	-240 415	206 853
Varebeholdning	0	0	-1
Fordringer	-200 000	0	200 000
<b>Sum</b>	<b>-647 268</b>	<b>-240 415</b>	<b>406 853</b>
Akkumulert fremførbart underskudd	0	-2 587 383	-2 587 383
<b>Grunnlag for utsatt skattefordel</b>	<b>-647 268</b>	<b>-2 827 799</b>	<b>-2 180 531</b>
<b>Utsatt skattefordel (22 %)</b>	<b>-142 399</b>	<b>-622 116</b>	<b>-479 717</b>

## Note 4 Egenkapital


	Aksjekapital	Overkurs	Annen Innskutt egenkapital	Annen egenkapital	Sum egenkapital
Pr. 31.12.2023	200 000	3 723 762	1 482 000	1 406 799	6 812 561
Årets resultat				3 495 791	3 495 791
Konsernbidrag avgitt				-1 809 600	-1 809 600
<b>Pr 31.12.2024</b>	<b>200 000</b>	<b>3 723 762</b>	<b>1 482 000</b>	<b>3 092 989</b>	<b>8 498 751</b>



## Note 5 Konsernmellomværende

	2024	2023
Fordring på selskap i samme konsern	0	1 900 000
Gjeld til konsernselskaper	-1 132 616	-2 827 846
Kortsiktig gjeld til samme konsern	-2 648 405	
<b>Sum</b>	<b>-3 781 020</b>	<b>-927 846</b>

 BankID Signing  
Håvard Hammertrø  
2025-05-07

 BankID Signing  
Mads Engen Sopp  
2025-05-08

Konsernmellomværende er ikke renteberegnet i løpet av regnskapsåret

## Note 6 Aksjonærer

### AKSJEKAPITALEN I XO HELICOPTERS AS PR. 31.12 BESTÅR AV:

	Antall	Pålydende	Bokført
Ordinære aksjer	200	1 000,0	200 000
<b>Sum</b>	<b>200</b>		<b>200 000</b>

### EIERSTRUKTUR

De største aksjonærene i % pr. 31.12 var:

	Ordinære	Eierandel	Stemmeandel
XO Group AS	200	100,0	100,0