



ÅRSREGNSKAPET FOR REGNSKAPSÅRET 2019 - GENERELL INFORMASJON

Enheten

Organisasjonsnummer: 819 007 462
Organisasjonsform: Aksjeselskap
Foretaksnavn: NJORD JULIE AS
Forretningsadresse: c/o Fearnley Business Management AS
Grev Wedels plass 9
0151 OSLO

Regnskapsår

Årsregnskapets periode: 01.01.2019 - 31.12.2019

Konsern

Morselskap i konsern: Nei

Regnskapsregler

Regler for små foretak benyttet: Ja
Benyttet ved utarbeidelsen av årsregnskapet til selskapet: Regnskapslovens alminnelige regler

Årsregnskapet fastsatt av kompetent organ

Bekreftet av representant for selskapet: Mats Wikholm
Dato for fastsettelse av årsregnskapet: 05.05.2020

Grunnlag for avgivelse

År 2019: Årsregnskapet er elektronisk innlevert
År 2018: Tall er hentet fra elektronisk innlevert årsregnskap fra 2019

Det er ikke krav til at årsregnskapet m.v. som sendes til Regnskapsregisteret er undertegnet. Kontrollen på at dette er utført ligger hos revisor/enhetens øverste organ. Sikkerheten ivaretas ved at innsender har rolle/rettighet for innsending av årsregnskapet via Altinn, og ved at det bekreftes at årsregnskapet er fastsatt av kompetent organ.

Brønnøysundregistrene, 17.06.2021



Resultatregnskap

Beløp i: NOK	Note	2019	2018
RESULTATREGNSKAP			
Inntekter			
TC inntekt	2	25 474 675	26 437 604
Kommisjoner	2	-1 629 735	-351 117
Forsikring tapt inntekt	2	3 816 460	0
Sum inntekter		27 661 400	26 086 487
Kostnader			
Avskrivninger	7	8 796 972	3 028 117
Driftskostnader	3	19 917 932	12 367 415
Oppstartkostnader	4	0	5 114 307
Adm.kostnader	5	953 096	722 481
Sum kostnader		29 668 000	21 232 320
Driftsresultat		-2 006 600	4 854 167
Finansinntekter og finanskostnader			
Annen renteinntekt		129 594	132 755
Sum finansinntekter		129 594	132 755
Annen rentekostnad		3 488 144	3 871 618
Kurstap	6	426 212	3 106 193
Annen finanskostnad		603	3 055
Sum finanskostnader		3 914 959	6 980 866
Netto finans		-3 785 365	-6 848 111
Ordinært resultat før skattekostnad		-5 791 965	-1 993 944
Skattekostnad på ordinært resultat	10	0	0
Ordinært resultat etter skattekostnad		-5 791 965	-1 993 944
Årsresultat		-5 791 965	-1 993 944
Overføringer og disponeringer			
Overføringer til/fra annen egenkapital		-5 791 964	-1 993 946
Sum overføringer og disponeringer		-5 791 964	-1 993 946



Resultatregnskap

Beløp i: NOK	Note	2019	2018
---------------------	-------------	-------------	-------------



Balanse

Beløp i: NOK	Note	2019	2018
BALANSE - EIENDELER			
Anleggsmidler			
Immaterielle eiendeler			
Varige driftsmidler			
Skip	7	76 997 375	85 794 347
Sum varige driftsmidler		76 997 375	85 794 347
Finansielle anleggsmidler			
Andre fordringer		10 675	1 420 832
MVA fordring		0	2 500
Sum finansielle anleggsmidler		10 675	1 423 332
Sum anleggsmidler		77 008 050	87 217 679
Omløpsmidler			
Varer			
Bankinnskudd, kontanter og lignende			
Depositumskonto		2 977 451	2 871 409
Bank		2 479 747	3 241 118
Sum bankinnskudd, kontanter og lignende		5 457 198	6 112 527
Sum omløpsmidler		5 457 198	6 112 527
SUM EIENDELER		82 465 248	93 330 206
BALANSE - EGENKAPITAL OG GJELD			
Egenkapital			
Innskutt egenkapital			
Aksjekapital	8,11	1 000 000	1 000 000
Overkurs	8	47 467 328	47 467 328
Sum innskutt egenkapital		48 467 328	48 467 328



Balanse

Beløp i: NOK	Note	2019	2018
Opptjent egenkapital			
Annen egenkapital	8	-8 225 588	-2 433 624
Sum opptjent egenkapital		-8 225 588	-2 433 624
Sum egenkapital		40 241 740	46 033 704
Gjeld			
Langsiktig gjeld			
Annen langsiktig gjeld			
Øvrig langsiktig gjeld	9	41 017 667	45 408 127
Sum annen langsiktig gjeld		41 017 667	45 408 127
Sum langsiktig gjeld		41 017 667	45 408 127
Kortsiktig gjeld			
Leverandørgjeld		387 763	53 204
Betalbar skatt	10	0	0
Påløpte kostnader		0	130 337
Påløpte rentekostnader		265 311	338 416
Annen kortsiktig gjeld		552 767	1 366 419
Sum kortsiktig gjeld		1 205 841	1 888 376
Sum gjeld		42 223 508	47 296 503
SUM EGENKAPITAL OG GJELD		82 465 248	93 330 207



Brønnøysundregistrene

ÅRSREGNSKAP FOR REGNSKAPSÅRET 2019 - GENERELL INFORMASJON

Journalnummer: 2020 403637

Enheten

Organisasjonsnummer: 819 007 462
Organisasjonsform: Aksjeselskap
Foretaksnavn: NJORD JULIE AS
Forretningsadresse: c/o Fearnley Business Management AS
Grev Wedels plass 9
0151 OSLO

Regnskapsår

Årsregnskapets periode: 01.01.2019 - 31.12.2019

Konsern

Morselskap i konsern: Nei

Regnskapsregler

Regler for små foretak benyttet: Ja
Benyttet ved utarbeidelsen av
årsregnskapet til selskapet: Regnskapslovens alminnelige regler

Årsregnskapet fastsatt av kompetent organ

Bekreftet av representant for selskapet: Mats Wikholm
Dato for fastsettelse av årsregnskapet: 05.05.2020

Revisjon

Årsregnskapet er utarbeidet av ekstern
autorisert regnskapsfører: Ja
Ekstern autorisert regnskapsfører har i
løpet av regnskapsåret bistått ved den
løpende regnskapsføringen eller utført
andre tjenester for selskapet enn å
utarbeide årsregnskapet: Ja

Grunnlag for avgivelse

År 2019: Årsregnskap er elektronisk innlevert.
År 2018: Tall er hentet fra elektronisk innlevert årsregnskap fra 2019.

Det er ikke krav til at årsregnskapet m.v. som sendes til Regnskapsregisteret er undertegnet. Kontrollen på at dette er utført ligger hos revisor/enhetens øverste organ. Sikkerheten ivaretas ved at innsender har rolle/rettighet for innsending av årsregnskapet via Altinn, og ved at det bekreftes at årsregnskapet er fastsatt av kompetent organ.

Brønnøysundregistrene, 09.06.2020

Brønnøysundregistrene

Postadresse: Postboks 900, 8910 Brønnøysund
Telefoner: Opplysningstelefonen 75 00 75 00 Administrasjonen 75 00 75 09 Telefaks 75 00 75 05
E-post: firmapost@brreg.no Internett: www.brreg.no
Organisasjonsnummer: 974 760 673



Organisasjonensnr: 819 007 462
NJORD JULIE AS

RESULTATREGNSKAP

Beløp i: NOK	Note	2019	2018
RESULTATREGNSKAP			
Inntekter			
TC inntekt	2	25 474 675	26 437 604
Kommisjoner	2	-1 629 735	-351 117
Forsikring tappt inntekt	2	3 816 460	0
Sum inntekter		27 661 400	26 086 487
Kostnader			
Avskrivninger	7	8 796 972	3 028 117
Driftskostnader	3	19 917 932	12 367 415
Oppstartkostnader	4	0	5 114 307
Adm.kostnader	5	953 096	722 481
Sum kostnader		29 668 000	21 232 320
Driftsresultat		-2 006 600	4 854 167
Finansinntekter og finanskostnader			
Annen renteinntekt		129 594	132 755
Sum finansinntekter		129 594	132 755
Annen rentekostnad		3 488 144	3 871 618
Kurstap	6	426 212	3 106 193
Annen finanskostnad		603	3 055
Sum finanskostnader		3 914 959	6 980 866
Netto finans		-3 785 365	-6 848 111
Ordinært resultat før skattekostnad			
Skattekostnad på ordinært resultat	10	0	0
Ordinært resultat etter skattekostnad		-5 791 965	-1 993 944
Årsresultat		-5 791 965	-1 993 944
Overføringer og disponeringer			
Overføringer til/fra annen egenkapital		-5 791 964	-1 993 946
Sum overføringer og disponeringer		-5 791 964	-1 993 946



Organisasjonensnr: 819 007 462
NJORD JULIE AS

BALANSE

Beløp i: NOK Note 2019 2018

BALANSE - EIENDELER

Anleggsmidler
Immaterielle eiendeler

Varige driftsmidler

Skip 7 76 997 375 85 794 347
Sum varige driftsmidler 76 997 375 85 794 347

Finansielle anleggsmidler

Andre fordringer 10 675 1 420 832
MVA fordring 0 2 500
Sum finansielle
anleggsmidler 10 675 1 423 332

Sum anleggsmidler 77 008 050 87 217 679

Omløpsmidler

Varer

Bankinnskudd, kontanter
og lignende

Depositumskonto 2 977 451 2 871 409
Bank 2 479 747 3 241 118
Sum bankinnskudd,
kontanter og lignende 5 457 198 6 112 527

Sum omløpsmidler 5 457 198 6 112 527

SUM EIENDELER 82 465 248 93 330 206

BALANSE - EGENKAPITAL OG GJELD

Egenkapital

Innskutt egenkapital

Aksjekapital 8,11 1 000 000 1 000 000
Overkurs 8 47 467 328 47 467 328
Sum innskutt egenkapital 48 467 328 48 467 328

Opptjent egenkapital

Annen egenkapital 8 -8 225 588 -2 433 624
Sum opptjent egenkapital -8 225 588 -2 433 624

Sum egenkapital 40 241 740 46 033 704

Gjeld

Langsiktig gjeld

Annen langsiktig gjeld



Øvrig langsiktig gjeld	9	41 017 667	45 408 127
Sum annen langsiktig gjeld		41 017 667	45 408 127
Sum langsiktig gjeld		41 017 667	45 408 127
Kortsiktig gjeld			
Leverandørgjeld		387 763	53 204
Betalbar skatt	10	0	0
Påløpte kostnader		0	130 337
Påløpte rentekostnader		265 311	338 416
Annen kortsiktig gjeld		552 767	1 366 419
Sum kortsiktig gjeld		1 205 841	1 888 376
Sum gjeld		42 223 508	47 296 503
SUM EGENKAPITAL OG GJELD		82 465 248	93 330 207



Organisasjonnr: 819 007 462
NJORD JULIE AS

NOTEOPPLYSNINGER - SELSKAP - alle poster oppgitt i hele tall

Note

Regnskapsprinsipper

Årsregnskapet er satt opp etter regnskapsloven. Regnskapsreglene for små foretak er fulgt.

Note

Antall aksjer og aksjeeiere

<u>Aksjeklasse</u>	<u>Ant. aksjer</u>	<u>Pålydende</u>	<u>Bokført verdi</u>
Ordinære aksjer	4000.00	250.00	1000000.00

<u>Aksjeeiere - fritekst</u>	<u>Antall</u>	<u>Eierandel</u>	<u>Aksjeklasse</u>
C.H. Rugg & Co SA	800.00	20.00%	Ordinære aksjer
Mosvold rederi AS	560.00	14.00%	Ordinære aksjer
Vogemann Reederei	422.00	10.55%	Ordinære aksjer
Palmaille Ship Invest GmbH	400.00	10.00%	Ordinære aksjer
Skips As Pelagos	240.00	6.00%	Ordinære aksjer
Ola Rustad AS	240.00	6.00%	Ordinære aksjer
Bergship AS	200.00	5.00%	Ordinære aksjer
Bernh. Brekke AS	186.00	4.65%	Ordinære aksjer
Wieco AS	120.00	3.00%	Ordinære aksjer
THOCA SHIPINVEST AS	120.00	3.00%	Ordinære aksjer
SÆVELID AS	120.00	3.00%	Ordinære aksjer
KS CLOVER CONTAINER SHIP I	120.00	3.00%	Ordinære aksjer
Øvrige aksjonærer	472.00	11.80%	Ordinære aksjer

<u>Sum</u>	<u>Sum antall</u>	<u>Sum eierandel</u>
	4000.00	100.00%

Note

Ytelser til ledende personer

Er det gitt ytelser til ledende person: Nei

Ytelser til daglig leder

<u>Ytelser</u>	<u>Lønn</u>	<u>Pensj.forpl.</u>	<u>Andre godtgj.</u>
----------------	-------------	---------------------	----------------------



Note

Antall årsverk i regnskapsåret

Virksomheten har hatt følgende antall årsverk:
0.00

Note

Lån og sikkerhetsstillelse til ledende personer og aksjeeiere

Er det gitt lån eller sikkerhetsstillelse til ledende personer: Nei



Njord Julie AS

Regnskap / Financial statements per 31.12.2019

- * Resultatregnskap / *Profit and loss account*
- * Balanse / *Balance sheet*
- * Noter til regnskapet / *Notes to the Financial Statements*
- * Revisjonsberetning / *Auditor's report*



Org.nr: 819007462

**Resultatregnskap / Profit and loss account****Njord Julie AS**

DRIFTSINTEKTER OG DRIFTSKOSTNADER / OPERATING REVENUE AND EXPENSES	NOTE	2019	2018
T/C - Inntekt / T/C - Income	2	25 474 675	26 437 604
Kommisjoner / Commissions	2	-1 629 735	-351 117
Forsikring tapt inntekt / Insurance loss of hire	2	3 816 460	0
Sum driftsinntekter / Total operating revenues		27 661 401	26 086 487
Driftskostnader / Operating expenses	3	-19 917 932	-12 367 415
Oppstartskostnader / Start up expenses	4	0	-5 114 307
Av- og nedskrivninger / Depreciations and impairment	7	-8 796 972	-3 028 117
Administrasjonskostnader / Administrative expenses	5	-953 096	-722 481
Sum driftskostnader / Total operating expenses		-29 668 000	-21 232 321
Driftsresultat / Operating result		-2 006 599	4 854 166
FINANSINTEKTER OG FINANSKOSTNADER / FINANCIAL INCOME AND FINANCIAL EXPENSES			
Renteinntekter / Interest income		129 594	132 755
Kursgevinst -tap/ Currency gain-losses	6	-426 212	-3 106 193
Rentekostnader / Interest expenses		-3 488 144	-3 871 618
Annen finanskostnad / Other financial expenses		-603	-3 055
Netto finansresultat / Net financial items		-3 785 364	-6 848 112
Resultat før skattekostnad / Result prior to tax claim		-5 791 964	-1 993 946
Skattekostnad / Tax expense	10	0	0
ÅRSRESULTAT / Profit/loss		-5 791 964	-1 993 946
OVERFØRINGER / TRANSFERS			
Overført til/ fra (-) annen egenkapital / Transferred to/from Other equity		-5 791 964	-1 993 946
Sum overføringer / Total transfers		-5 791 964	-1 993 946



Balance / Balance sheet

Njord Julie AS


EIENDELER / ASSETS	NOTE	2019	2018
Anleggsmidler / Fixed assets			
Varige driftsmidler / Vessels			
Skip / Vessel	7	76 997 375	85 794 347
Sum anleggsmidler / Total fixed assets		76 997 375	85 794 347
Omløpsmidler / Current assets			
Andre fordringer / Other receivables		10 675	1 420 832
MVA fordring / VAT receivable		0	2 500
Depositumskonto / Deposit account		2 977 451	2 871 409
Likvider / Liquid assets		2 479 747	3 241 118
Sum omløpsmidler / Total current assets		5 467 873	7 535 859
SUM EIENDELER / TOTAL ASSETS		82 465 248	93 330 206


Balanse / Balance sheet

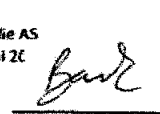
Njord Julie AS

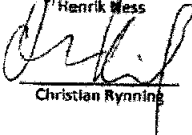
EGENKAPITAL OG GJELD / SHAREHOLDERS EQUITY AND LIABILITIES	NOTE	2019	2018
Egenkapital / Owners equity			
Innskutt egenkapital / Paid in capital			
Aksjekapital / Share capital	8, 11	1 000 000	1 000 000
Overkursfond / Share premium	8	47 467 328	47 467 328
Sum innskutt egenkapital / Total paid in equity		48 467 328	48 467 328
Annen egenkapital / Other equity			
Annen egenkapital / Other equity	8	-8 225 588	-2 433 624
Sum annen egenkapital / Total other equity		-8 225 588	-2 433 624
Sum egenkapital / Total equity		40 241 740	46 033 704
Gjeld / Liabilities			
Langsiktig gjeld / Long term liabilities			
Lån / Loan	9	41 017 667	45 408 127
Sum langsiktig gjeld / Total long term liabilities		41 017 667	45 408 127
Kortsiktig gjeld / Current liabilities			
Betalbar inntektsskatt / Payable income tax	10	0	0
Leverandørgjeld / Debt to suppliers		387 763	53 204
Påløpte kostnader / Accrued expenses		0	130 337
Påløpt rentekostnader / Accrued interest		265 311	338 416
Annen kortsiktig gjeld / Other principal		552 767	1 366 419
Sum kortsiktig gjeld / Total current liabilities		1 205 841	1 888 376
Sum gjeld / Total liabilities		42 223 508	47 296 503
SUM EGENKAPITAL OG GJELD / TOTAL OWNERS EQUITY AND LIABILITIES		82 465 248	93 330 206


Styret i / The Board of Njord Julie AS
Oslo, 31. desember 2019 / 5. mai 2020


 Henrik Wess


 Ole Bård Jacobsen


 Constantin Baack


 Christian Rynning


 Jens-Michael Arndt



Noter til regnskapet / Notes to the financial statements 2019

Njord Julie AS

Note 1: Regnskapsprinsipper / Accounting Principles

Regnskapet er satt opp i samsvar med regnskapsloven av 1998 og god regnskapsskikk for små foretak. Hovedprinsippene beskrives nedenfor.

Selskapet ble stiftet 06.04.2017

Klassifisering og vurdering av balanseposter

Anleggsmidler omfatter eiendeler bestemt til varig eie og bruk. Anleggsmidler er vurdert til anskaffelseskost. Varige driftsmidler balanseføres og avskrives over driftsmidlets økonomiske levetid. Varige driftsmidler nedskrives til gjenvinnbart beløp ved verdifall som forventes ikke å være forbigående. Gjenvinnbart beløp er det høyeste av netto salgsverdi og verdi i bruk. Verdi i bruk er nåverdi av fremtidige kontantstrømmer knyttet til eiendelen. Nedskrivningen reverseres når grunnlaget for nedskrivningen ikke lenger er til stede.

Omløpsmidler og kortsiktig gjeld omfatter normalt poster som forfaller til betaling innen ett år etter balansedagen. Omløpsmidler vurderes til laveste verdi av anskaffelseskost og antatt virkelig verdi. Pantegjeld klassifiseres som langsiktig gjeld, også den del som forfaller innen ett år fra balansedagen.

Driftsinntekter

Inntekter regnskapsføres når de er opptjent. Inntekter regnskapsføres til verdien på transaksjonstidspunktet. Se note 2 for nærmere beskrivelse av type inntekter og inntektsføringsprinsipp.

Skatt

Selskapet er organisert i samsvar med det norske tonnasjeskatteordningen ("NTT"). NTT innebærer ingen skatt på driftsresultat eller skatt på utbytte fra selskaper i ordningen. Netto finanser, med noen spesielle bestemmelser, blir fortløpende beskattet. Et tonnasjegebyr belastes per skip, avhengig av størrelsen på skipet beskattet under NTT. Denne tonnasjeskatten er klassifisert som driftskostnad. Skattekostnaden består av betalbar skatt (skatt på årets direkte skattepliktige inntekt) og endring i netto utsatt skatt. I tråd med NRS 8 balanseføres ikke eventuell utsatt skattefordel.

Valuta

Pengeposter, langsiktig fordringer og gjeld i utenlandsk valuta er vurdert etter kursen ved regnskapsperiodens slutt. Valutakurs USD/NOK pr. 31.12.2019 var 8,7997

General

The Financial Statements have been prepared in accordance with the Norwegian Accounting Act and generally accepted accounting principles. See below for more details.

Balance sheet classification

Fixed assets are assets intended for long term ownership and use. They are valued at cost, accounted in the balance sheet and depreciated over the assumed useful economic life. Fixed assets are written down to recoverable amount if decreases in value are expected to be permanent. The recoverable amount is the greater of the net selling price and value in use. Value in use is the estimated future cash flows discounted to their present value. Recognized impairment losses are reversed if the basis for the impairment loss is no longer evident.

Current assets and liabilities are items receivable/due within one year. Current assets are valued at the lower of cost and estimated market value.

Revenue recognition

Sales revenues are recognized upon delivery. Revenue from services are recognized upon performance.

Tax

The company is organized in compliance with the Norwegian tonnage tax regime ("NTT"). The NTT entails no tax on operating profits or tax on dividends from companies within the scheme. Net financials, allowed for some special regulations, are taxed on an ongoing basis. A tonnage fee is charged per vessel depending on the size of the vessel taxed under the NTT. This tonnage tax is classified as an operating cost. Tax expenses in the profit and loss account comprise both tax payable for the accounting period and changes in deferred tax.

Foreign currency

Monetary items, long term receivables and long term debt in foreign currencies are entered at the exchange rate at the balance sheet date. Exchange rate USD/NOK per 31.12.2019 was 8,7997



Noter til regnskapet / Notes to the financial statements 2019

Njord Julie AS

Note 2: Inntekter / Income

Skipet har gjennom hele året vært på en TC ut til Falcon Navigation. Frem til 11. april med en gross rate på USD 11 000 per dag og frem til 24 september med en gross rate på USD 9 250 per dag. Skipet var deretter offhire i ca 62 dager i forbindelse med skade på hovedmotoren. Forsikringen kompensere for tapt inntekt, fratrukket en egenandel på 14 dager. For å forhindre at Falcon terminerte certepariet, ble raten redusert til USD 8 750 per dag frem til 26. februar 2020.

The vessel has during the year been employed on a TC Out with Falcon Navigation. Until April 11th with a gross rate of USD 11,000 per day, thereafter a gross rate of USD 9,250 until September 24th. The vessel was offhire for abt. 62 days in connection with a main engine incident. The insurance covers loss of hire with a deductible of 14 days. To avoid that Falcon Navigation canceled the CP, it was agreed to reduce the rate to USD 8,750 per day until February 26th 2020.

	2019	2019	2018	2018
	USD	NOK	USD	NOK
TC ut inntekt / TC Out income	2 914 605	25 474 675	3 422 657	27 911 575
Kommisjoner / Commissions (*)	-185 108	-1 629 735	-223 128	-1 825 088
Forsikring tapt inntekt / Insurance loss of hire	419 018	3 816 460	0	0
Sum inntekter / Total income	3 148 514	27 661 401	3 199 529	26 086 487

() I 2018 var adressekommisjon inkludert i TC inntekten. Dette er omarbeidet i 2019 for sammelingningsformål / The address commission was in 2018 included in the TC income. This is revised in 2019 for comparison purposes.*

Dager og snitrate / Days and average rate

Total days in 2019	365,00000	301,50347
- Offhire days (incl. 14 deductible insurance days)	-22,74445	0,00000
- Idle days	0,00000	-4,09722
= Total onhire days in 2019	342,25556	297,40625
= Average rate per day	9 199	10 758

Note 3: Driftskostnader / Operating expenses

	2019	2019	2018	2018
	USD	NOK	USD	NOK
Bemanningskostnader / Manning expenses	1 081 402	9 513 796	877 514	7 088 910
Rep, vedlikeholdskostnader / Repair, maintenance costs	299 523	2 635 099	177 586	1 434 611
Forbruksvarer / Stores and lubes	257 133	2 262 166	135 688	1 096 142
Forsikring / Insurance	163 216	1 435 917	143 506	1 159 299
Driftshonorarer / Managment fees	120 000	1 052 498	98 709	797 413
Øvrig / Other items	229 462	2 018 731	85 859	693 603
Rapporterte driftskostnader / Reported Operational expenses	2 150 736	18 918 207	1 518 862	12 269 978
Reported OPEX per day	5 892		5 038	
Kostnader bunkers / Bunker costs	0	0	-17 679	-154 477
Forsikring / Insurance	63 805	595 355	0	0
Tonnasjeskatt / Tonnage tax	8 399	73 893	-6 465	-56 172
Øvrig / Other items	37 362	330 477	11 692	308 087
Sum driftskostnader / Total operating expenses	2 260 303	19 917 932	1 506 410	12 367 415



Noter til regnskapet / Notes to the financial statements 2019

Njord Julie AS

Note 4:	Oppstartskostnader / Start-up expenses	2019	2018
	Tilretteleggelse honorar / Arrangement fee	0	2 496 986
	Kostnader til registrering og flagg / Expenses for registration and flag	0	15 850
	Jurdisk bistand / Lawyers fee	0	158 382
	Vogemann pre-levering kostnader / Vogemann pre-delivery expenses	0	2 365 602
	Øvrige kostnader / Other expenses	0	77 487
	Sum oppstartskostnader / Total start up-expenses	0	5 114 307

Note 5:	Administrasjonskostnader / Administrative expenses	2019	2018
	Forretningsførsel / Corporate Management fee Fearnley Business Management AS	392 511	310 081
	Disponenthonorar Njord / Disponent fee Njord	394 040	300 122
	Styrehonorar / Remuneration to the Board	74 165	74 165
	Andre kostnader / Other expenses	72 380	28 112
	Revisjonshonorar / Auditor	20 000	10 000
	Sum administrasjonskostnader / Total administrative expenses	953 097	722 480

Selskapet har i løpet av perioden ikke hatt noen ansatte, og er derfor ikke pliktig til å ha tjenstepensjonsordning etter lov om obligatorisk tjenstepensjon.

Det er avsatt honorar til styret for første med NOK 65 000 eks arb avg.

*The company had no employees in the accounting period, and is therefore not obliged to have an pension scheme.
There is allocated fees to the Directors' with NOK 65,000 excl tax.*

Note 6:	Netto kurs gevinst / Net currency gains	2019	2018
	Gevinst/tap på kortsiktige poster / Gain/loss short term assets	191 718	76 155
	Realisert gevinst/ tap på langsiktige poster / Realized gain long term assets	-585 672	-221 956
	Urealisert gevinst/ tap på bank / Unrealized gain/loss bank	0	1 537 596
	Urealisert gevinst/tap på langsiktige poster / Unrealized gain/loss long term assets	-32 258	-4 497 988
	Netto kurs gevinst/ - tap / Net currency gain /- loss	-426 212	-3 106 193



Noter til regnskapet / Notes to the financial statements 2019

Njord Julie AS

Note 7: Varige driftsmidler / Vessels

Selskapet eier Handysize tørrlastskipet Voge Julie. Skipet ble overtatt 5. mars 2018. Kjøpspris var USD 11 300 000. Per 31.12.19 ble skipet verdsatt til USD 8 750 000 og er nedskrevet til denne verdien.

The Company owns the Handysize drycargo bulkcarrier Voge Julie. The vessel was delivered March 5th 2018. Purchase price was USD 11,300,000. Per 31.12.19 the vessel was valued to USD 8,750,000 and is written down to this value.

	2019
Anskaffelseskost Voge Julie / Acquisition costs Voge Julie	88 499 894
Arrangement fee activated	322 570
Anskaffelseskost Voge Julie / Acquisition costs Voge Julie	88 822 464
Akkumulerte avskrivninger 01.01 / Accumulated depreciations 01.01	-3 028 117
Årets avskrivninger / Depreciations year to date	-3 665 838
Akkumulerte avskrivninger / Total accumulated depreciations per 31.12	-6 693 955
Nedskrivninger 2019 / Impairment 2019	-5 131 134
Reversering av nedskrivning / Reversal of impairment	0
Bokført verdi / Book value per 31.12	76 997 375
Økonomisk levetid / Assumed economic life	25 år / 25 years
Avskrivningsmetode / Depreciation method	Lineær / Linear

Note 8: Egenkapital / Equity

	Aksjekapital / Share capital	Overkurs / S. premium	Annen EK / Other equity	Total EK / Total equity
Egenkapital pr. 01.01.2018 / Equity pr. 01.01.2018	30 000	0	-5 553	24 447
Kapitalforhøyelse / Capital increase	1 000 000	53 681 088	104 402	54 785 490
Nedsettelse kapital/ Distribution (repaid capital)	-30 000	-6213760	-538528	-6 782 288
Resultat 2018 / Profit / Loss 2018	0	0	-1 993 946	-1 993 946
Egenkapital pr. 31.12.2018 / Equity pr. 31.12.2018	1 000 000	47 467 328	-2 433 624	46 033 704
Årets resultat 2019 / Current year profit (loss) 2019	0	0	-5 791 964	-5 791 964
Egenkapital pr. 31.12.19 / Equity pr. 31.12.19	1 000 000	47 467 328	-8 225 588	40 241 740



Noter til regnskapet / Notes to the financial statements 2019

Njord Julie AS

Note 9: Pantelån / Mortgage Maritime & Merchant Bank ASA

Ved kjøp og overtagelse av skipet ble det trukket opp et 1.prioritets pantelån i Maritime & Merchant Bank ASA på USD 5 650 000. Lånet skal tilbakebetales med 20 kvartalsvise avdrag på USD 141 250, og en ballong på USD 2 825 000 med forfall 31. mars 2023. Lånerenten er 3 mnd LIBOR + 5,20 % margin p.a.

Upon purchase and delivery of the vessel a 1st preferred mortgage loan of USD 5,650,000 was drawn up. The loan will be repaid with 20 quartely instalment of USD 141,250, and a ballon of USD 2,100,000 which falls due together with the last instalment March 31st 2023. The interest rate is 3 month LIBOR + 5.20% margin p.a.

Lån / Loan	2019 USD	2019 NOK
Opptrekk pantegjeld / Drawn up mortgage loan	5 650 000	44 227 177
Akkumulerte avdrag 01.01 / Accumulated installments 01.01	-423 750	-3 538 995
Valutaeffekt / Currency effect	0	4 549 246
Årets avdrag / Installments year to date	<u>-565 000</u>	<u>-4 219 762</u>
Akkumulerte avdrag / Total accumulated installments per 31.12	-988 750	-3 209 511
Sum pantegjeld / Sum mortgage loan per 31.12.19	<u>4 661 250</u>	<u>41 017 666</u>
Avdrag innen 12 måneder / Instalment next 12 months		
Pantegjeld / Mortgage loan	<u>-565 000</u>	<u>-4 971 838</u>

Finansiell covenant for pantelånet er at låntaker til enhver tid har USD 325 000 på sperret konto. Skips-covenant for pantelånet er at markedsverdien til skipet til enhver tid tilsvarer minimum 160 % av utestående lån. Selskapet var pr.31.12.2019 i overrensstemmelse med disse kravene.

The financial covenant for the loan agreement is that the borrower has USD 325,000 on blocked account. The vessel covenant is that the fair marked value of the vessel is at least 160% of the principal amount of the loan outstanding. The company was per 31.12.2019 compliant with these covenants.



Noter til regnskapet / Notes to the financial statements 2019

Njord Julie AS

Note 10:	Skattegrunnlag & utsatt skatt / Taxation & deferred tax		
	2019	2018	
Årets resultat før skatt / Pre-tax profit/(loss)	-5 791 964	-1 993 946	
Result fra shippingaktiviteter / Profit & loss from shipping activities	5 669 341	1 558 549	
Netto finansresultat iht. beregning under avsnitt A1. / Net Financial items according to calculation in section A1.	-122 623	-435 397	
Underskudd til fremføring / tax loss carried forward			
Anvendelse av fremførbart underskudd / Utilisation of carried losses	0	0	
Overført fremførbart underskudd / Transferred to carried losses	122 623	435 397	
Årets skattegrunnlag / Tax basis for the year	0	0	
Nominell skattesats / Nominal tax rate	22 %		
Betalbar skatt / Tax Payable	0	0	
A1. Beregning av skattemessig resultat ved rederibeskatning			
	Gjennomsnitt	UB 2019	IB 2019
Andel finansaktiva	6 501 866	5 467 873	7 535 859
Totalkapital	87 897 727	82 465 248	93 330 206
Andel finansaktiva %	7,3971 %	6,6305 %	8,0744 %
	100 %	7,3971 %	
Faktiske rentekostnader pantelån/Interest expenses loan	-3 401 895		
A1.1 Andel rentekostnad til fradrag /Part of interest expenses		-251 641	0
Valutagevinst(tap) kortsiktige poster / Gain(loss) short term assets	191 718		
A1.2 Andel valutagevinst/tap kortsiktige poster / Part of gain(loss) short term assets		14 182	0
Realisert valutagevinst(tap) langsiktige poster / Gain(loss) LT assets	-585 672		
A1.3 Andel valutagevinst/tap langsiktige poster / Part of gain(loss) long term		-43 323	0
Urealisert valutagevinst(tap) langsiktige poster / Gain(loss) LT assets	-4 530 180		
A1.4 Andel realisert valutagevinst/tap langsiktige poster / Part of gain(loss) long term*		-335 101	0
Rederiposter			
Renteinntekter		129 594	132 755
Pantegjeldsrenter		-251 641	-313 542
Andel valutagevinst/tap kortsiktige poster / Part of gain(loss) short term assets		14 182	130 689
Andel valutagevinst/tap langsiktige poster / Part of gain(loss) long term assets		-43 323	-17 975
OMVK sist år med mottatt fortegn/ OMVK Last year		364 269	0
OMVK Urealisert valutagevinst/tap langsiktige poster / Part of gain(loss) long term		-335 101	-364 269
Andre finanskostnader		-603	-3 055
Sum finansinntekter og kostnader til beskatning		-122 623	-435 397
Årets skattekostnad består av / Net tax expenses consist of:			
Betalbar inntektsskatt / Payable income tax		0	0
Endring utsatt skatt / Alteration deferred tax		0	0
Årets skattekostnad / Net tax expenses		0	0
Tonnasjeskatt / Tonnage Tax			
Beregnet tonnageskatt / Tonnage Tax		71 175	56 172



Noter til regnskapet / Notes to the financial statements 2019

Njord Julie AS

Note 11: Aksjekapital og aksjonærinformasjon/ Share capital and shareholder information

Selskapet har en aksjekapital på NOK 1 000 000 fordelt på 4 000 aksjer a NOK 250

The company's share capital is 1 000 000 divided on 4 000 shares each with a nominal value of NOK 250

Aksjonærer /Shareholders per 31.12.19	Antall aksjer/ Number of shares	Eierandel/ Share of ownership
C. H. Rugg & Co SA	800	20,00 %
Mosvolds Rederi AS	560	14,00 %
Vogemann Reederei	422	10,55 %
Palmaille Ship Invest GmbH	400	10,00 %
Skips As Pelagos	240	6,00 %
Ola Rustad AS	240	6,00 %
BERGSHIP AS	200	5,00 %
Bernhd. Brekke AS	186	4,65 %
WIECO AS	120	3,00 %
THOCA SHIPINVEST AS	120	3,00 %
SÆVELID AS	120	3,00 %
KS CLOVER CONTAINER SHIP I	120	3,00 %
J.A. Kjellberg & Sønner AB	100	2,50 %
MARIENLYST EIENDOM AS	74	1,85 %
JAN HEGGELUND	74	1,85 %
BROSCO AS	74	1,85 %
HALFDAN AS	50	1,25 %
Njord Shipping AS	40	1,00 %
AS BELLO	40	1,00 %
LEXA INVEST AS	10	0,25 %
HARPUN EIENDOM AS	10	0,25 %
SUM aksjer / SUM shares	4 000	100,00 %

Note 12: Andeler representert av styremedlemmer / Shares represented by the board

Andeler representert av medlemmer i styret / Shares represented by the members of the board :

Navn / Name	Verv / Position		Aksjer / Shares
Henrik Ness	Styrets leder / Chairman	Representerer / Representing	Njord Shipping AS 40
Ole Bård Jacobsen	Styremedlem / Board member	Representerer / Representing	C. H. Rugg & Co SA 800
Constantin Baack	Styremedlem / Board member	Representerer / Representing	Palmaille Ship Invest 400
Christian Rynning	Styremedlem / Board member	Representerer / Representing	BROSCO AS 74
Jens-Michael Arndt	Styremedlem / Board member	Representerer / Representing	Vogemann Reederei 422

Note 13: Hendelse etter balansedagen / Event after the balance sheet date

I 2020 har coronaviruset (COVID-19) hatt sitt utbrudd i Norge og store deler av verden. Som en følge av dette har myndigheter i flere land satt i gang tiltak for å redusere spredningen av viruset. Selve viruset og nevnte tiltak har påvirkning på de fleste markeder globalt. Selskapet vurderer denne påvirkning løpende og vil iverksette nødvendige tiltak ved behov.

In 2020, the corona virus (COVID-19) has spread throughout Norway and greater parts of the world. As a result of this, authorities in many countries have initiated several measures to reduce the spread of the virus. The virus in itself, and the aforementioned measures are impacting most markets globally. The Company is assessing this impact on an ongoing basis and will implement necessary counter measures if, and when needed.



Deloitte.

Deloitte AS
Dronning Eufemias gate 14
Postboks 221 Sentrum
NO-0103 Oslo
Norway

Tel: +47 23 27 90 00
www.deloitte.no

Til generalforsamlingen i Njord Julie AS

UAVHENGIG REVISORS BERETNING

Uttalelse om revisjonen av årsregnskapet

Konklusjon

Vi har revidert Njord Julie AS' årsregnskap som viser et underskudd på kr 5 791 964. Årsregnskapet består av balanse per 31. desember 2019, resultatregnskap for regnskapsåret avsluttet per denne datoen og noteopplysninger til årsregnskapet, herunder et sammendrag av viktige regnskapsprinsipper.

Etter vår mening er det medfølgende årsregnskapet avgitt i samsvar med lov og forskrifter og gir et rettviseende bilde av selskapets finansielle stilling per 31. desember 2019, og av dets resultater for regnskapsåret avsluttet per denne datoen i samsvar med regnskapslovens regler og god regnskapsskikk i Norge.

Grunnlag for konklusjonen

Vi har gjennomført revisjonen i samsvar med lov, forskrift og god revisjonsskikk i Norge, herunder de internasjonale revisjonsstandardene International Standards on Auditing (ISA-ene). Våre oppgaver og plikter i henhold til disse standardene er beskrevet i Revisors oppgaver og plikter ved revisjon av årsregnskapet. Vi er uavhengige av selskapet slik det kreves i lov og forskrift, og har overholdt våre øvrige etiske forpliktelser i samsvar med disse kravene. Etter vår oppfatning er innhentet revisjonsbevis tilstrekkelig og hensiktsmessig som grunnlag for vår konklusjon.

Styrets ansvar for årsregnskapet

Styret (ledelsen) er ansvarlig for å utarbeide årsregnskapet i samsvar med lov og forskrifter, herunder for at det gir et rettviseende bilde i samsvar med regnskapslovens regler og god regnskapsskikk i Norge. Ledelsen er også ansvarlig for slik internkontroll som den finner nødvendig for å kunne utarbeide et årsregnskap som ikke inneholder vesentlig feilinformasjon, verken som følge av misligheter eller utilsiktede feil.

Ved utarbeidelsen av årsregnskapet må ledelsen ta standpunkt til selskapets evne til fortsatt drift og opplyse om forhold av betydning for fortsatt drift. Forutsetningen om fortsatt drift skal legges til grunn for årsregnskapet så lenge det ikke er sannsynlig at virksomheten vil bli avvirket.

Revisors oppgaver og plikter ved revisjonen av årsregnskapet

Vårt mål med revisjonen er å oppnå betryggende sikkerhet for at årsregnskapet som helhet ikke inneholder vesentlig feilinformasjon, verken som følge av misligheter eller utilsiktede feil, og å avgi en revisjonsberetning som inneholder vår konklusjon. Betryggende sikkerhet er en høy grad av sikkerhet, men ingen garanti for at en revisjon utført i samsvar med lov, forskrift og god revisjonsskikk i Norge, herunder ISA-ene, alltid vil avdekke vesentlig feilinformasjon som eksisterer. Feilinformasjon kan oppstå som følge av misligheter eller utilsiktede feil. Feilinformasjon blir vurdert som vesentlig dersom den enkeltvis eller samlet med rimelighet kan forventes å påvirke økonomiske beslutninger som brukerne foretar basert på årsregnskapet.

Deloitte AS and Deloitte Advokatfirma AS are the Norwegian affiliates of Deloitte NSE LLP, a member firm of Deloitte Touche Tohmatsu Limited ("DTTL"), its network of member firms, and their related entities. DTTL and each of its member firms are legally separate and independent entities. DTTL (also referred to as "Deloitte Global") does not provide services to clients. Please see www.deloitte.no for a more detailed description of DTTL and its member firms.

© Deloitte AS

Registrert i Foretaksregisteret Medlemmer av
Den norske Revisorforening
Organisasjonsnummer: 980 211 282

Penneo Dokumentnøkkel: E1E3C-NQ2AK-4W0A-UJIG38-ZTSSO-7EGW8



Deloitte.

side 2

Uavhengig revisors beretning -
Njord Julie AS

Som del av en revisjon i samsvar med lov, forskrift og god revisjonsskikk i Norge, herunder ISA-ene, utøver vi profesjonelt skjønn og utviser profesjonell skepsis gjennom hele revisjonen. I tillegg:

- identifiserer og anslår vi risikoen for vesentlig feilinformasjon i regnskapet, enten det skyldes misligheter eller utilsiktede feil. Vi utformer og gjennomfører revisjonshandlinger for å håndtere slike risikoer, og innhenter revisjonsbevis som er tilstrekkelig og hensiktsmessig som grunnlag for vår konklusjon. Risikoen for at vesentlig feilinformasjon som følge av misligheter ikke blir avdekket, er høyere enn for feilinformasjon som skyldes utilsiktede feil, siden misligheter kan innebære samarbeid, forfalskning, bevisste utelatelser, uriktige fremstillinger eller overstyring av internkontroll.
- opparbeider vi oss en forståelse av den interne kontroll som er relevant for revisjonen, for å utforme revisjonshandlinger som er hensiktsmessige etter omstendighetene, men ikke for å gi uttrykk for en mening om effektiviteten av selskapets interne kontroll.
- evaluerer vi om de anvendte regnskapsprinsippene er hensiktsmessige og om regnskapsestimaterne og tilhørende noteopplysninger utarbeidet av ledelsen er rimelige.
- konkluderer vi på hensiktsmessigheten av ledelsens bruk av fortsatt drift-forutsetningen ved avleggelsen av regnskapet, basert på innhentede revisjonsbevis, og hvorvidt det foreligger vesentlig usikkerhet knyttet til hendelser eller forhold som kan skape tvil av betydning om selskapets evne til fortsatt drift. Dersom vi konkluderer med at det eksisterer vesentlig usikkerhet, kreves det at vi i revisjonsberetningen henleder oppmerksomheten på tilleggsopplysningene i regnskapet, eller, dersom slike tilleggsopplysninger ikke er tilstrekkelige, at vi modifiserer vår konklusjon om årsregnskapet. Våre konklusjoner er basert på revisjonsbevis innhentet inntil datoen for revisjonsberetningen. Etterfølgende hendelser eller forhold kan imidlertid medføre at selskapet ikke fortsetter driften.
- evaluerer vi den samlede presentasjonen, strukturen og innholdet, inkludert tilleggsopplysningene, og hvorvidt årsregnskapet representerer de underliggende transaksjonene og hendelsene på en måte som gir et rettviseende bilde.

Vi kommuniserer med dem som har overordnet ansvar for styring og kontroll blant annet om det planlagte omfanget av revisjonen og til hvilken tid revisjonsarbeidet skal utføres. Vi utveksler også informasjon om forhold av betydning som vi har avdekket i løpet av revisjonen, herunder om eventuelle svakheter av betydning i den interne kontrollen.

Uttalelse om andre lovmessige krav

Konklusjon om registrering og dokumentasjon

Basert på vår revisjon av årsregnskapet som beskrevet ovenfor, og kontrollhandlinger vi har funnet nødvendig i henhold til internasjonal standard for attestasjonsoppdrag (ISAE) 3000 «Attestasjonsoppdrag som ikke er revisjon eller forenklet revisorkontroll av historisk finansiell informasjon», mener vi at ledelsen har oppfylt sin plikt til å sørge for ordentlig og oversiktlig registrering og dokumentasjon av selskapets regnskapsopplysninger i samsvar med lov og god bokføringskikk i Norge.

Oslo, 8. mai 2020
Deloitte AS

Alf-Anton Eid
statsautorisert revisor

Penneo Dokumentnøkkel: E53C-NQ2AK-4W0AU-UJG38-ZTSSO-7EGW8



PENNEO

Signaturene i dette dokumentet er juridisk bindende. Dokument signert med "Penneo"™ - sikker digital signatur.
De signerende parter sin identitet er registrert, og er listet nedenfor.

"Med min signatur bekrefter jeg alle datoer og innholdet i dette dokument."

Alf Anton Eid

Statsautorisert revisor

Serienummer: 9578-5999-4-1237649

IP: 81.166.xxx.xxx

2020-05-08 07:58:55Z



Penneo Dokumentnøkkel: EIESQ-NQ2AK-4W0AU-UJG38-ZTSSO-7EGW8

Dokumentet er signert digitalt, med **Penneo.com**. Alle digitale signatur-data i dokumentet er sikret og validert av den datamaskin-utregnede hash-verdien av det opprinnelige dokument. Dokumentet er låst og tids-stemplet med et sertifikat fra en betrodd tredjepart. All kryptografisk bevis er integrert i denne PDF, for fremtidig validering (hvis nødvendig).

Hvordan bekrefter at dette dokumentet er originalen?

Dokumentet er beskyttet av ett Adobe CDS sertifikat. Når du åpner dokumentet i

Adobe Reader, skal du kunne se at dokumentet er sertifisert av **Penneo e-signature service <penneo@penneo.com>**. Dette garanterer at innholdet i dokumentet ikke har blitt endret.

Det er lett å kontrollere de kryptografiske beviser som er lokalisert inne i dokumentet, med Penneo validator - <https://penneo.com/validate>