



## ÅRSREGNSKAPET FOR REGNSKAPSÅRET 2023 - GENERELL INFORMASJON

### Enheten

Organisasjonsnummer: 937 092 407  
Organisasjonsform: Aksjeselskap  
Foretaksnavn: ENTEK AS  
Forretningsadresse: Peder Bogens gate 8  
3238 SANDEFJORD

### Regnskapsår

Årsregnskapets periode: 01.01.2023 - 31.12.2023

### Konsern

Morselskap i konsern: Nei

### Regnskapsregler

Regler for små foretak benyttet: Ja  
Benyttet ved utarbeidelsen av årsregnskapet til selskapet: Regnskapslovens alminnelige regler

### Årsregnskapet fastsatt av kompetent organ

Bekreftet av representant for selskapet: Jon Edvard Nicolaysen  
Dato for fastsettelse av årsregnskapet: 18.03.2024

### Grunnlag for avgivelse

År 2023: Årsregnskapet er elektronisk innlevert  
År 2022: Tall er hentet fra elektronisk innlevert årsregnskap fra 2023

*Det er ikke krav til at årsregnskapet m.v. som sendes til Regnskapsregisteret er undertegnet. Kontrollen på at dette er utført ligger hos revisor/enhetens øverste organ. Sikkerheten ivaretas ved at innsender har rolle/rettighet for innsending av årsregnskapet via Altinn, og ved at det bekreftes at årsregnskapet er fastsatt av kompetent organ.*

Brønnøysundregistrene, 08.04.2025



### Resultatregnskap

Beløp i: NOK	Note	2023	2022
<b>RESULTATREGNSKAP</b>			
<b>Inntekter</b>			
Salgsinntekt		26 304 905	11 828 279
Annen driftsinntekt		305 000	143 389
<b>Sum inntekter</b>		<b>26 609 905</b>	<b>11 971 668</b>
<b>Kostnader</b>			
Varekostnad		18 370 168	6 451 918
Lønnskostnad	1	4 528 038	3 869 526
Avskrivning av driftsmidler og immaterielle eiendeler	2	95 548	81 098
Annen driftskostnad		1 129 450	1 138 027
<b>Sum kostnader</b>		<b>24 123 204</b>	<b>11 540 568</b>
<b>Driftsresultat</b>		<b>2 486 701</b>	<b>431 099</b>
<b>Finansinntekter og finanskostnader</b>			
Annen renteinntekt		100	97
Annen finansinntekt		32 500	60 450
Verdiøkning markedsbaserte omløpsmidler		53 300	2 340
<b>Sum finansinntekter</b>		<b>85 900</b>	<b>62 887</b>
Annen rentekostnad		12 877	5 470
<b>Sum finanskostnader</b>		<b>12 877</b>	<b>5 470</b>
<b>Netto finans</b>		<b>73 023</b>	<b>57 417</b>
<b>Ordinært resultat før skattekostnad</b>		<b>2 559 724</b>	<b>488 517</b>
Skattekostnad på resultat	3	491 253	104 227
<b>Ordinært resultat etter skattekostnad</b>		<b>2 068 471</b>	<b>384 290</b>
<b>Årsresultat</b>	4	<b>2 068 471</b>	<b>384 290</b>
<b>Årsresultat etter minoritetsinteresser</b>		<b>2 068 471</b>	<b>384 290</b>
<b>Totalresultat</b>		<b>2 068 471</b>	<b>384 290</b>



## Resultatregnskap

<b>Beløp i: NOK</b>	<b>Note</b>	<b>2023</b>	<b>2022</b>
<b>Overføringer og disponeringer</b>			
Ordinært utbytte		1 000 000	300 000
Avsatt til annen egenkapital		1 068 471	84 290
<b>Sum overføringer og disponeringer</b>		<b>2 068 471</b>	<b>384 290</b>



## Balanse

Beløp i: NOK	Note	2023	2022
<b>BALANSE - EIENDELER</b>			
<b>Anleggsmidler</b>			
<b>Immaterielle eiendeler</b>			
Utsatt skattefordel	3		
<b>Varige driftsmidler</b>			
Tomter, bygninger o.a. fast eiendom	2		
Maskiner og anlegg	2		
Skip og flytende installasjoner	2		
Driftsløsøre, inventar o.a. utstyr	2	363 800	194 800
<b>Sum varige driftsmidler</b>	2, 5	<b>363 800</b>	<b>194 800</b>
<b>Finansielle anleggsmidler</b>			
Investeringer i aksjer og andeler	6		
Andre langsiktige fordringer			8 892
<b>Sum finansielle anleggsmidler</b>			<b>8 892</b>
<b>Sum anleggsmidler</b>		<b>363 800</b>	<b>203 692</b>
<b>Omløpsmidler</b>			
<b>Varer</b>			
<b>Sum varer</b>		<b>113 580</b>	<b>78 264</b>
<b>Fordringer</b>			
Kundefordringer		3 534 613	2 014 133
Andre kortsiktige fordringer		172 141	161 373
<b>Sum fordringer</b>		<b>3 706 754</b>	<b>2 175 506</b>
<b>Investeringer</b>			
Aksjer og andeler i foretak i samme konsern	6		
Markedsbaserte aksjer	6	238 940	185 640
Markedsbaserte obligasjoner	6		
Andre markedsbaserte finansielle instrumenter	6		
<b>Sum investeringer</b>		<b>238 940</b>	<b>185 640</b>
<b>Bankinnskudd, kontanter og lignende</b>			



## Balanse

Beløp i: NOK	Note	2023	2022
Bankinnskudd, kontanter o.l.	7	3 118 158	674 287
<b>Sum bankinnskudd, kontanter og lignende</b>		<b>3 118 158</b>	<b>674 287</b>
<b>Sum omløpsmidler</b>		<b>7 177 432</b>	<b>3 113 697</b>
<b>SUM EIENDELER</b>		<b>7 541 232</b>	<b>3 317 389</b>

## BALANSE - EGENKAPITAL OG GJELD

### Egenkapital

#### Innskutt egenkapital

Aksjekapital	8	175 000	175 000
Beholdning av egne aksjer	8, 9	-38 000	-38 000
<b>Sum innskutt egenkapital</b>		<b>137 000</b>	<b>137 000</b>

#### Opptjent egenkapital

Annen egenkapital		2 144 567	1 076 096
<b>Sum opptjent egenkapital</b>		<b>2 144 567</b>	<b>1 076 096</b>

<b>Sum egenkapital</b>	4	<b>2 281 567</b>	<b>1 213 096</b>
------------------------	---	------------------	------------------

### Gjeld

#### Langsiktig gjeld

Utsatt skatt	3	96 722	
<b>Sum avsetninger for forpliktelser</b>		<b>96 722</b>	

#### Annen langsiktig gjeld

Gjeld til kredittinstitusjoner		309 311	129 347
<b>Sum annen langsiktig gjeld</b>		<b>309 311</b>	<b>129 347</b>

<b>Sum langsiktig gjeld</b>		<b>406 033</b>	<b>129 347</b>
-----------------------------	--	----------------	----------------

#### Kortsiktig gjeld

Leverandørgjeld		2 036 797	297 690
Betalbar skatt	3	394 531	104 227
Skyldig offentlige avgifter		605 059	483 339
Utbytte		1 000 000	300 000
Annen kortsiktig gjeld		817 245	789 690



## Balanse

<b>Beløp i: NOK</b>	<b>Note</b>	<b>2023</b>	<b>2022</b>
<b>Sum kortsiktig gjeld</b>		<b>4 853 632</b>	<b>1 974 946</b>
<b>Sum gjeld</b>		<b>5 259 666</b>	<b>2 104 293</b>
<b>SUM EGENKAPITAL OG GJELD</b>		<b>7 541 232</b>	<b>3 317 389</b>
<b>POSTER UTENOM BALANSEN</b>			
Garantistillelser	5		
Pantstillelser	5		



## Brønnøysundregistrene

### ÅRSREGNSKAP FOR REGNSKAPSÅRET 2023 - GENERELL INFORMASJON

Journalnummer: 2024 337242

#### Enheten

Organisasjonsnummer: 937 092 407  
Organisasjonsform: Aksjeselskap  
Foretaksnavn: ENTEK AS  
Forretningsadresse: Peder Bogens gate 8  
3238 SANDEFJORD

#### Regnskapsår

Årsregnskapets periode: 01.01.2023 - 31.12.2023

#### Konsern

Morselskap i konsern: Nei

#### Regnskapsregler

Regler for små foretak benyttet: Ja  
Benyttet ved utarbeidelsen av  
årsregnskapet til selskapet: Regnskapslovens alminnelige regler

#### Årsregnskapet fastsatt av kompetent organ

Bekreftet av representant for selskapet: Jon Edvard Nicolaysen  
Dato for fastsettelse av årsregnskapet: 18.03.2024

#### Grunnlag for avgivelse

År 2023: Årsregnskap er elektronisk innlevert.  
År 2022: Tall er hentet fra elektronisk innlevert årsregnskap fra 2023.

*Det er ikke krav til at årsregnskapet m.v. som sendes til Regnskapsregisteret er undertegnet. Kontrollen på at dette er utført ligger hos revisor/enhetens øverste organ. Sikkerheten ivaretas ved at innsender har rolle/rettighet for innsending av årsregnskapet via Altinn, og ved at det bekreftes at årsregnskapet er fastsatt av kompetent organ.*

Brønnøysundregistrene, 26.03.2024



Organisasjonsnr: 937 092 407  
ENTEK AS

## RESULTATREGNSKAP

Beløp i: NOK	Note	2023	2022
<b>RESULTATREGNSKAP</b>			
<b>Inntekter</b>			
Salgsinntekt		26 304 905	11 828 279
Annen driftsinntekt		305 000	143 389
<b>Sum inntekter</b>		<b>26 609 905</b>	<b>11 971 668</b>
<b>Kostnader</b>			
Varekostnad		18 370 168	6 451 918
Lønnskostnad	1	4 528 038	3 869 526
Avskrivning av driftsmidler og immaterielle eiendeler	2	95 548	81 098
Annen driftskostnad		1 129 450	1 138 027
<b>Sum kostnader</b>		<b>24 123 204</b>	<b>11 540 568</b>
<b>Driftsresultat</b>		<b>2 486 701</b>	<b>431 099</b>
<b>Finansinntekter og finanskostnader</b>			
Annen renteinntekt		100	97
Annen finansinntekt		32 500	60 450
Verdiøkning markedsbaserte omløpsmidler		53 300	2 340
<b>Sum finansinntekter</b>		<b>85 900</b>	<b>62 887</b>
Annen rentekostnad		12 877	5 470
<b>Sum finanskostnader</b>		<b>12 877</b>	<b>5 470</b>
<b>Netto finans</b>		<b>73 023</b>	<b>57 417</b>
<b>Ordinært resultat før skattekostnad</b>			
Skattekostnad på resultat	3	491 253	104 227
<b>Ordinært resultat etter skattekostnad</b>		<b>2 068 471</b>	<b>384 290</b>
<b>Årsresultat</b>	4	<b>2 068 471</b>	<b>384 290</b>
<b>Årsresultat etter minoritetsinteresser</b>		<b>2 068 471</b>	<b>384 290</b>
<b>Totalresultat</b>		<b>2 068 471</b>	<b>384 290</b>
<b>Overføringer og disponeringer</b>			
Ordinært utbytte		1 000 000	300 000
Avsatt til annen egenkapital		1 068 471	84 290
<b>Sum overføringer og disponeringer</b>		<b>2 068 471</b>	<b>384 290</b>





Organisasjonsnr: 937 092 407  
ENTEK AS

## BALANSE

Beløp i: NOK	Note	2023	2022
<b>BALANSE - EIENDELER</b>			
<b>Anleggsmidler</b>			
<b>Immaterielle eiendeler</b>			
Utsatt skattefordel	3		
<b>Varige driftsmidler</b>			
Tomter, bygninger o.a. fast eiendom	2		
Maskiner og anlegg	2		
Skip og flytende installasjoner	2		
Driftsløsøre, inventar o. a. utstyr	2	363 800	194 800
<b>Sum varige driftsmidler</b>	<b>2, 5</b>	<b>363 800</b>	<b>194 800</b>
<b>Finansielle anleggsmidler</b>			
Investeringer i aksjer og andeler	6		
Andre langsiktige fordringer			8 892
<b>Sum finansielle anleggsmidler</b>			<b>8 892</b>
<b>Sum anleggsmidler</b>		<b>363 800</b>	<b>203 692</b>
<b>Omløpsmidler</b>			
<b>Varer</b>			
<b>Sum varer</b>		<b>113 580</b>	<b>78 264</b>
<b>Fordringer</b>			
Kundefordringer		3 534 613	2 014 133
Andre kortsiktige fordringer		172 141	161 373
<b>Sum fordringer</b>		<b>3 706 754</b>	<b>2 175 506</b>
<b>Investeringer</b>			
Aksjer og andeler i foretak i samme konsern	6		
Markedsbaserte aksjer	6	238 940	185 640
Markedsbaserte obligasjoner	6		
Andre markedsbaserte finansielle instrumenter	6		
<b>Sum investeringer</b>		<b>238 940</b>	<b>185 640</b>
<b>Bankinnskudd, kontanter og lignende</b>			
Bankinnskudd, kontanter o. l.	7	3 118 158	674 287
<b>Sum bankinnskudd, kontanter og lignende</b>		<b>3 118 158</b>	<b>674 287</b>



Sum omløpsmidler		7 177 432	3 113 697
<b>SUM EIENDELER</b>		<b>7 541 232</b>	<b>3 317 389</b>
<b>BALANSE - EGENKAPITAL OG GJELD</b>			
<b>Egenkapital</b>			
<b>Innskutt egenkapital</b>			
Aksjekapital	8	175 000	175 000
Beholdning av egne aksjer	8, 9	-38 000	-38 000
<b>Sum innskutt egenkapital</b>		<b>137 000</b>	<b>137 000</b>
<b>Opptjent egenkapital</b>			
Annen egenkapital		2 144 567	1 076 096
<b>Sum opptjent egenkapital</b>		<b>2 144 567</b>	<b>1 076 096</b>
<b>Sum egenkapital</b>	<b>4</b>	<b>2 281 567</b>	<b>1 213 096</b>
<b>Gjeld</b>			
<b>Langsiktig gjeld</b>			
Utsatt skatt	3	96 722	
<b>Sum avsetninger for forpliktelser</b>		<b>96 722</b>	
<b>Annen langsiktig gjeld</b>			
Gjeld til kredittinstitusjoner		309 311	129 347
<b>Sum annen langsiktig gjeld</b>		<b>309 311</b>	<b>129 347</b>
<b>Sum langsiktig gjeld</b>		<b>406 033</b>	<b>129 347</b>
<b>Kortsiktig gjeld</b>			
Leverandørgjeld		2 036 797	297 690
Betalbar skatt	3	394 531	104 227
Skyldig offentlige avgifter		605 059	483 339
Utbytte		1 000 000	300 000
Annen kortsiktig gjeld		817 245	789 690
<b>Sum kortsiktig gjeld</b>		<b>4 853 632</b>	<b>1 974 946</b>
<b>Sum gjeld</b>		<b>5 259 666</b>	<b>2 104 293</b>
<b>SUM EGENKAPITAL OG GJELD</b>		<b>7 541 232</b>	<b>3 317 389</b>
<b>POSTER UTENOM BALANSEN</b>			
Garantistillelser	5		
Pantstillelser	5		



Organisasjonsnr: 937 092 407  
ENTEK AS

NOTEOPPLYSNINGER - SELSKAP - alle poster oppgitt i hele tall

## Note

Antall årsverk i regnskapsåret  
5.00

Sum Beløp

Balanseført verdi 31.12. Varige driftsmidler Immaterielle eiend.

## Konsernregnskap

Morselskapet sitt navn

Forretningskontor for morselskapet

## Begrunnelse for at datterselskap er utelatt fra konsolideringen

Samlet beløp - tilknyttet selskap Årets Fjorårets

Samlet beløp - foretak i samme konsern Årets Fjorårets

Samlet beløp - foretak i samme konsern Årets Fjorårets

Samlet beløp - felles kontrollert virksomhet Årets Fjorårets

Pantstillelse Beløp

Beholdning av egne aksjer Antall Pålydende Andel av aksjek.



 BankID Signing  
Jon Edvard Nicolaysen  
2024-03-18

 BankID Signing  
Roy Arne Wæraas  
2024-03-18

 BankID Signing  
Andreas Helleve Løvland  
2024-03-18

 BankID Signing  
Henrik Nilsen  
2024-03-20

# Årsregnskap 2023

## ENTEK AS

**Resultatregnskap**  
**Balanse**  
**Noter til regnskapet**  
**Revisjonsberetning**

**Org.nr.: 937 092 407**



## RESULTATREGNSKAP

ENTEK AS

DRIFTSINNEKTER OG DRIFTSKOSTNADER	Note	2023	2022
Salgsinntekt		26 304 905	11 828 279
Annen driftsinntekt		305 000	143 389
<b>Sum driftsinntekter</b>		<b>26 609 905</b>	<b>11 971 668</b>
Varekostnad		18 370 168	6 451 918
Lønnskostnad	1	4 528 038	3 869 526
Avskrivning av driftsmidler og immaterielle eiendeler	2	95 548	81 098
Annen driftskostnad		1 129 450	1 138 027
<b>Sum driftskostnader</b>		<b>24 123 204</b>	<b>11 540 568</b>
<b>Driftsresultat</b>		<b>2 486 701</b>	<b>431 099</b>
<b>FINANSINNEKTER OG FINANSKOSTNADER</b>			
Annen renteinntekt		100	97
Annen finansinntekt		32 500	60 450
Verdiøkning markedsbaserte omløpsmidler		53 300	2 340
Annen rentekostnad		12 877	5 470
<b>Resultat av finansposter</b>		<b>73 023</b>	<b>57 417</b>
Resultat før skattekostnad		2 559 724	488 517
Skattekostnad på resultat	3	491 253	104 227
<b>Årsresultat</b>	<b>4</b>	<b>2 068 471</b>	<b>384 290</b>
<b>OVERFØRINGER</b>			
Avsatt til utbytte		1 000 000	300 000
Avsatt til annen egenkapital		1 068 471	84 290
<b>Sum overføringer</b>		<b>2 068 471</b>	<b>384 290</b>

ENTEK AS

SIDE 2



## BALANSE

ENTEK AS

EIENDELER	Note	2023	2022
<b>ANLEGGSMIDLER</b>			
<b>IMMATERIELLE EIENDELER</b>			
<b>VARIGE DRIFTSMIDLER</b>			
Driftsløsøre, inventar o.a. utstyr	2	363 800	194 800
<b>Sum varige driftsmidler</b>	<b>2, 5</b>	<b>363 800</b>	<b>194 800</b>
<b>FINANSIELLE ANLEGGSMIDLER</b>			
Andre langsiktige fordringer		0	8 892
<b>Sum finansielle anleggsmidler</b>		<b>0</b>	<b>8 892</b>
<b>Sum anleggsmidler</b>		<b>363 800</b>	<b>203 692</b>
<b>OMLØPSMIDLER</b>			
Lager av varer og annen beholdning		113 580	78 264
<b>FORDRINGER</b>			
Kundefordringer		3 534 613	2 014 133
Andre kortsiktige fordringer		172 141	161 373
<b>Sum fordringer</b>		<b>3 706 754</b>	<b>2 175 506</b>
<b>INVESTERINGER</b>			
Markedsbaserte aksjer	6	238 940	185 640
<b>Sum investeringer</b>		<b>238 940</b>	<b>185 640</b>
Bankinnskudd, kontanter o.l.	7	3 118 158	674 287
<b>Sum omløpsmidler</b>		<b>7 177 432</b>	<b>3 113 697</b>
<b>Sum eiendeler</b>		<b>7 541 232</b>	<b>3 317 389</b>

ENTEK AS

SIDE 3



## BALANSE

### ENTEK AS

EGENKAPITAL OG GJELD	Note	2023	2022
<b>EGENKAPITAL</b>			
<b>INNSKUTT EGENKAPITAL</b>			
Aksjekapital	8	175 000	175 000
Egne aksjer	8, 9	-38 000	-38 000
<b>Sum innskutt egenkapital</b>		<b>137 000</b>	<b>137 000</b>
<b>OPPTJENT EGENKAPITAL</b>			
Annen egenkapital		2 144 567	1 076 096
<b>Sum opptjent egenkapital</b>		<b>2 144 567</b>	<b>1 076 096</b>
<b>Sum egenkapital</b>	<b>4</b>	<b>2 281 567</b>	<b>1 213 096</b>
<b>GJELD</b>			
<b>AVSETNING FOR FORPLIKTELSER</b>			
Utsatt skatt	3	96 722	0
<b>ANNEN LANGSIKTIG GJELD</b>			
Gjeld til kredittinstitusjoner		309 311	129 347
<b>Sum annen langsiktig gjeld</b>		<b>309 311</b>	<b>129 347</b>
<b>KORTSIKTIG GJELD</b>			
Leverandørgjeld		2 036 797	297 690
Betalbar skatt	3	394 531	104 227
Skyldig offentlige avgifter		605 059	483 339
Utbytte		1 000 000	300 000
Annen kortsiktig gjeld		817 245	789 690
<b>Sum kortsiktig gjeld</b>		<b>4 853 632</b>	<b>1 974 946</b>
<b>Sum gjeld</b>		<b>5 259 666</b>	<b>2 104 293</b>
<b>Sum egenkapital og gjeld</b>		<b>7 541 232</b>	<b>3 317 389</b>

Sandefjord, 18.03.2024

Styret i ENTEK AS

Jon Edvard Nicolaysen  
styreleder/daglig leder

Roy Arne Wæraas  
styremedlem

Andreas Helleve Løvland  
styremedlem

Henrik Nilsen  
styremedlem



## Regnskapsprinsipper

Årsregnskapet er satt opp i samsvar med regnskapsloven og NRS 8 - God regnskapsskikk for små foretak.

## DRIFTSINNTEKTER

Inntektsføring ved salg av varer skjer på leveringstidspunktet. Tjenester inntektsføres etter hvert som de leveres.

## SKATT

Skattekostnaden i resultatregnskapet omfatter både periodens betalbare skatt og endring i utsatt skatt. Utsatt skatt er beregnet med 22 % på grunnlag av de midlertidige forskjeller som eksisterer mellom regnskapsmessige og skattemessige verdier, samt ligningsmessig underskudd til fremføring ved utgangen av regnskapsåret. Skatteøkende og skattereduserende midlertidige forskjeller som reverserer eller kan reverseres i samme periode er utlignet og nettoført.

## KLASSIFISERING OG VURDERING AV ANLEGGSMIDLER

Anleggsmidler omfatter eiendeler bestemt til varig eie og bruk. Anleggsmidler er vurdert til anskaffelseskost. Varige driftsmidler balanseføres og avskrives over driftsmidlets økonomiske levetid.

## KLASSIFISERING OG VURDERING AV OMLØPSMIDLER

Omløpsmidler og kortsiktig gjeld omfatter normalt poster som forfaller til betaling innen ett år etter balansedagen, samt poster som knytter seg til varekretsløpet. Omløpsmidler vurderes til laveste verdi av anskaffelseskost og virkelig verdi.

## VARER

Varer er vurdert til det laveste av anskaffelseskost og netto salgsverdi.

## FORDRINGER

Kundefordringer og andre fordringer oppføres til pålydende etter fradrag for avsetning til forventet tap. Avsetning til tap gjøres på grunnlag av en individuell vurdering av de enkelte fordringene.

## Note 1 Lønnskostnader og antall årsverk

### LØNNSKOSTNADER

	2023	2022
Lønninger	3 399 965	3 026 038
Arbeidsgiveravgift	573 981	473 281
Pensjonskostnader	350 977	317 104
Andre ytelser	203 116	53 103
<b>Sum</b>	<b>4 528 038</b>	<b>3 869 526</b>

Selskapet har i 2023 sysselsatt 5 årsverk.



## Note 2 Anleggsmidler

	Driftsløsøre, inventar ol.	Sum
Anskaffelseskost pr. 01.01.23	339 871	339 871
+ Tilgang kjøpte driftsmidler	264 548	264 548
= <b>Anskaffelseskost 31.12.23</b>	<b>604 419</b>	<b>604 419</b>
Akkumulerte avskrivninger 31.12.23	240 619	240 619
= <b>Bokført verdi 31.12.23</b>	<b>363 800</b>	<b>363 800</b>
Årets ordinære avskrivninger	95 548	95 548
Økonomisk levetid	3-5 år	

## Note 3 Skatt

Årets skattekostnad	2023	2022
Resultatført skatt på ordinært resultat:		
Betalbar skatt	394 531	104 227
Endring i utsatt skatt	96 722	0
<b>Skattekostnad ordinært resultat</b>	<b>491 253</b>	<b>104 227</b>
Skattepliktig inntekt:		
Resultat før skatt	2 559 724	488 516
Permanente forskjeller	-84 825	-60 868
Endring i midlertidige forskjeller	-681 576	46 108
<b>Skattepliktig inntekt</b>	<b>1 793 323</b>	<b>473 756</b>
Betalbar skatt i balansen:		
Betalbar skatt på årets resultat	394 531	104 227
<b>Sum betalbar skatt i balansen</b>	<b>394 531</b>	<b>104 227</b>

Skatteeffekten av midlertidige forskjeller som har gitt opphav til utsatt skatt og utsatte skattefordeler, spesifisert på typer av midlertidige forskjeller

	2023	2022	Endring
Varige driftsmidler	139 401	158 069	18 668
Tilvirkningskontrakter	700 244	0	-700 244
Avsetninger mv	-400 000	-400 000	0
<b>Sum</b>	<b>439 645</b>	<b>-241 931</b>	<b>-681 576</b>
Inngår ikke i beregningen av utsatt skatt	0	241 931	241 931
<b>Grunnlag for utsatt skatt / skattefordel</b>	<b>439 645</b>	<b>0</b>	<b>-439 645</b>
<b>Utsatt skatt / skattefordel (22 %)</b>	<b>96 722</b>	<b>0</b>	<b>-96 722</b>

I henhold til God regnskapsskikk for små foretak balanseføres ikke utsatt skattefordel.



## Note 4 Egenkapital

	Aksjekapital	Egne aksjer	Annen egenkapital	Sum egenkapital
Pr. 31.12.2022	175 000	-38 000	1 076 096	1 213 096
Årets resultat			2 068 471	2 068 471
Utbytte			-1 000 000	-1 000 000
<b>Pr 31.12.2023</b>	<b>175 000</b>	<b>-38 000</b>	<b>2 144 567</b>	<b>2 281 567</b>

## Note 5 Pantstillelser og garantier

	31.12.2023	31.12.2022
<b>Pantsikret gjeld, pantstillelser og garantier</b>		
Langsiktig gjeld til kredittinstitusjoner	309 311	129 347
Kassekreditt (trekkrettigheter kr. 250.000)	0	0
Garantiansvar	30 223	618 288
<b>Sum</b>	<b>339 534</b>	<b>747 635</b>

## Regnskapsført verdi av pantsikrede eiendeler

	31.12.2023	31.12.2022
Driftstilbehør	295 600	124 800
Kundefordringer	2 845 313	1 629 833
<b>Sum</b>	<b>3 140 913</b>	<b>1 754 633</b>

## Note 6 Aksjer og andeler i andre foretak m.v.

	Anskaffelses-kost	Balanseført verdi	Markeds-verdi
<b>Omløpsmidler</b>			
Andre markedsbaserte aksjer	126 670	238 940	238 940
<b>Sum markedsbaserte aksjer</b>	<b>126 670</b>	<b>238 940</b>	<b>365 610</b>

## Note 7 Bankinnskudd

Innestående midler på skattetrekkskonto (bundne midler) er på kr. 225 100.



## Note 8 Aksjonærer

### AKSJEKAPITALEN I ENTEK AS PR. 31.12 BESTÅR AV:

	Antall	Pålydende	Bokført
Ordinære aksjer	175	1 000,0	175 000
<b>Sum</b>	<b>175</b>		<b>175 000</b>

### EIERSTRUKTUR

De største aksjonærene i % pr. 31.12 var:

	Ordinære	Eierandel	Stemmeandel
Jon Edvard Nicolaysen	104	59,4	75,9
ENTEK AS	38	21,7	
Roy Arne Wæraas	18	10,3	13,1
Andreas Helleve Løvland	10	5,7	7,3
Henrik Nilsen	5	2,9	3,6
<b>Totalt antall aksjer</b>	<b>175</b>	<b>100,0</b>	<b>100,0</b>

### AKSJER EIET AV MEDLEMMER I STYRET OG DAGLIG LEDER:

Navn	Verv	Ordinære
Jon Edvard Nicolaysen	styreleder/daglig leder	104
Roy Arne Wæraas	styremedlem	18
Andreas Helleve Løvland	styremedlem	10
Henrik Nilsen	styremedlem	5
<b>Totalt antall aksjer</b>		<b>137</b>

## Note 9 Egne aksjer

Selskapet har i løpet av 2023 kjøpt 0 aksjer i markedet til kr. 0 pr. aksje.

Utvikling i selskapets egne aksjer	Antall	Pålydende pr. aksje	Sum	Andel av aksjekapital
Beholdning pr. 1.1.2023	38	1000	38 000	22%
Erverv egne aksje	0	0	0	0%
Avhendelse egne aksjer	0	0	0	0%
<b>Beholdning pr. 31.12.2023</b>	<b>38</b>	<b>1000</b>	<b>38 000</b>	<b>22%</b>



revisjon & rådgivning

Til generalforsamlingen i Entek AS

## Uavhengig revisors beretning for 2023

### Konklusjon

Vi har revidert Entek AS sitt årsregnskap som viser et overskudd på kr 2.068.471. Årsregnskapet består av balanse per 31. desember 2023, resultatregnskap for regnskapsåret avsluttet per denne datoen og noter til årsregnskapet, herunder et sammendrag av viktige regnskapsprinsipper.

Etter vår mening

- oppfyller årsregnskapet gjeldende lovkrav, og
- gir årsregnskapet et rettviseende bilde av selskapets finansielle stilling per 31. desember 2023 og av dets resultat for regnskapsåret avsluttet per denne datoen i samsvar med regnskapslovens regler og god regnskapsskikk i Norge.

### Grunnlag for konklusjonen

Vi har gjennomført revisjonen i samsvar med de internasjonale revisjonsstandardene International Standards on Auditing (ISA-ene). Våre oppgaver og plikter i henhold til disse standardene er beskrevet nedenfor under Revisors oppgaver og plikter ved revisjonen av årsregnskapet. Vi er uavhengige av selskapet slik det kreves i lov, forskrift og International Code of Ethics for Professional Accountants (inkludert internasjonale uavhengighetsstandarder) utstedt av the International Ethics Standards Board for Accountants (IESBA-reglene), og vi har overholdt våre øvrige etiske forpliktelser i samsvar med disse kravene. Innhentet revisjonsbevis er etter vår vurdering tilstrekkelig og hensiktsmessig som grunnlag for vår konklusjon.

### Ledelsens ansvar for årsregnskapet

Ledelsen (styret og daglig leder) er ansvarlig for å utarbeide årsregnskapet og for at det gir et rettviseende bilde i samsvar med regnskapslovens regler og god regnskapsskikk i Norge. Ledelsen er også ansvarlig for slik intern kontroll som den finner nødvendig for å kunne utarbeide et årsregnskap som ikke inneholder vesentlig feilinformasjon, verken som følge av misligheter eller utilsiktede feil.

Ved utarbeidelsen av årsregnskapet må ledelsen ta standpunkt til selskapets evne til fortsatt drift og opplyse om forhold av betydning for fortsatt drift. Forutsetningen om fortsatt drift skal legges til grunn for årsregnskapet så lenge det ikke er sannsynlig at virksomheten vil bli avviklet.





revisjon & rådgivning

## Revisors oppgaver og plikter ved revisjonen av årsregnskapet

Vårt mål er å oppnå betryggende sikkerhet for at årsregnskapet som helhet ikke inneholder vesentlig feilinformasjon, verken som følge av misligheter eller utilsiktede feil, og å avgi en revisjonsberetning som inneholder vår konklusjon. Betryggende sikkerhet er en høy grad av sikkerhet, men ingen garanti for at en revisjon utført i samsvar med ISA-ene, alltid vil avdekke vesentlig feilinformasjon som eksisterer. Feilinformasjon kan oppstå som følge av misligheter eller utilsiktede feil. Feilinformasjon blir vurdert som vesentlig dersom den enkeltvis eller samlet med rimelighet kan forventes å påvirke økonomiske beslutninger som brukerne foretar basert på årsregnskapet for Entek AS.

For videre beskrivelse av revisors oppgaver og plikter vises det til:  
<https://revisorforeningen.no/revisjonsberetninger>

Sandefjord, 18. mars 2024  
HLO revisjon & rådgivning AS

Trond Gjelstad  
statsautorisert revisor





 BankID Signing  
Jon Edvard Nicolaysen  
2024-03-18

 BankID Signing  
Roy Arne Wæraas  
2024-03-18

 BankID Signing  
Andreas Helleve Løvland  
2024-03-18

 BankID Signing  
Henrik Nilsen  
2024-03-20


# Årsregnskap 2023


## ENTEK AS

**Resultatregnskap**  
**Balanse**  
**Noter til regnskapet**  
**Revisjonsberetning**

**Org.nr.: 937 092 407**



 BankID Signing  
Jon Edvard Nicolaysen  
2024-03-18

 BankID Signing  
Roy Arne Wæraas  
2024-03-18

 BankID Signing  
Andreas Helleve Løvland  
2024-03-18


 BankID Signing  
Henrik Nilsen  
2024-03-20


## RESULTATREGNSKAP


### ENTEK AS

DRIFTSINNEKTER OG DRIFTSKOSTNADER	Note	2023	
Salgsinntekt		26 304 905	11 828 279
Annen driftsinntekt		305 000	143 389
<b>Sum driftsinntekter</b>		<b>26 609 905</b>	<b>11 971 668</b>
Varekostnad		18 370 168	6 451 918
Lønnskostnad	1	4 528 038	3 869 526
Avskrivning av driftsmidler og immaterielle eiendeler	2	95 548	81 098
Annen driftskostnad		1 129 450	1 138 027
<b>Sum driftskostnader</b>		<b>24 123 204</b>	<b>11 540 568</b>
<b>Driftsresultat</b>		<b>2 486 701</b>	<b>431 099</b>
<b>FINANSINNEKTER OG FINANSKOSTNADER</b>			
Annen renteinntekt		100	97
Annen finansinntekt		32 500	60 450
Verdøkning markedsbaserte omløpsmidler		53 300	2 340
Annen rentekostnad		12 877	5 470
<b>Resultat av finansposter</b>		<b>73 023</b>	<b>57 417</b>
Resultat før skattekostnad		2 559 724	488 517
Skattekostnad på resultat	3	491 253	104 227
<b>Årsresultat</b>	4	<b>2 068 471</b>	<b>384 290</b>
<b>OVERFØRINGER</b>			
Avsatt til utbytte		1 000 000	300 000
Avsatt til annen egenkapital		1 068 471	84 290
<b>Sum overføringer</b>		<b>2 068 471</b>	<b>384 290</b>



 BankID Signing  
Jon Edvard Nicolaysen  
2024-03-18

 BankID Signing  
Roy Arne Wæraas  
2024-03-18

 BankID Signing  
Andreas Helleve Løvland  
2024-03-18

 BankID Signing  
Henrik Nilsen  
2024-03-20

<b>BALANSE</b>			
<b>ENTEK AS</b>			
<b>EIENDELER</b>	<b>Note</b>	<b>2023</b>	
<b>ANLEGGSMIDLER</b>			
<b>IMMATERIELLE EIENDELER</b>			
<b>VARIGE DRIFTSMIDLER</b>			
Driftsløsøre, inventar o.a. utstyr	2	363 800	194 800
<b>Sum varige driftsmidler</b>	<b>2, 5</b>	<b>363 800</b>	<b>194 800</b>
<b>FINANSIELLE ANLEGGSMIDLER</b>			
Andre langsiktige fordringer		0	8 892
<b>Sum finansielle anleggsmidler</b>		<b>0</b>	<b>8 892</b>
<b>Sum anleggsmidler</b>		<b>363 800</b>	<b>203 692</b>
<b>OMLØPSMIDLER</b>			
Lager av varer og annen beholdning		113 580	78 264
<b>FORDRINGER</b>			
Kundefordringer		3 534 613	2 014 133
Andre kortsiktige fordringer		172 141	161 373
<b>Sum fordringer</b>		<b>3 706 754</b>	<b>2 175 506</b>
<b>INVESTERINGER</b>			
Markedsbaserte aksjer	6	238 940	185 640
<b>Sum investeringer</b>		<b>238 940</b>	<b>185 640</b>
Bankinnskudd, kontanter o.l.	7	3 118 158	674 287
<b>Sum omløpsmidler</b>		<b>7 177 432</b>	<b>3 113 697</b>
<b>Sum eiendeler</b>		<b>7 541 232</b>	<b>3 317 389</b>

ENTEK AS

SIDE 3



 BankID Signing  
Jon Edvard Nicolaysen  
2024-03-18

 BankID Signing  
Roy Arne Wæraas  
2024-03-18

 BankID Signing  
Andreas Helleve Løvland  
2024-03-18

 BankID Signing  
Henrik Nilsen  
2024-03-20

<b>BALANSE</b>			
<b>ENTEK AS</b>			
	Note	2023	
<b>EGENKAPITAL OG GJELD</b>			
<b>EGENKAPITAL</b>			
<b>INNSKUTT EGENKAPITAL</b>			
Aksjekapital	8	175 000	175 000
Egne aksjer	8, 9	-38 000	-38 000
<b>Sum innskutt egenkapital</b>		<b>137 000</b>	<b>137 000</b>
<b>OPPTJENT EGENKAPITAL</b>			
Annen egenkapital		2 144 567	1 076 096
<b>Sum opptjent egenkapital</b>		<b>2 144 567</b>	<b>1 076 096</b>
<b>Sum egenkapital</b>	<b>4</b>	<b>2 281 567</b>	<b>1 213 096</b>
<b>GJELD</b>			
<b>AVSETNING FOR FORPLIKTELSER</b>			
Utsatt skatt	3	96 722	0
<b>ANNEN LANGSIKTIG GJELD</b>			
Gjeld til kredittinstitusjoner		309 311	129 347
<b>Sum annen langsiktig gjeld</b>		<b>309 311</b>	<b>129 347</b>
<b>KORTSIKTIG GJELD</b>			
Leverandørgjeld		2 036 797	297 690
Betalbar skatt	3	394 531	104 227
Skyldig offentlige avgifter		605 059	483 339
Utbytte		1 000 000	300 000
Annen kortsiktig gjeld		817 245	789 690
<b>Sum kortsiktig gjeld</b>		<b>4 853 632</b>	<b>1 974 946</b>
<b>Sum gjeld</b>		<b>5 259 666</b>	<b>2 104 293</b>
<b>Sum egenkapital og gjeld</b>		<b>7 541 232</b>	<b>3 317 389</b>

Sandefjord, 18.03.2024  
Styret i ENTEK AS

\_\_\_\_\_  
Jon Edvard Nicolaysen  
styreleder/daglig leder

\_\_\_\_\_  
Roy Arne Wæraas  
styremedlem

\_\_\_\_\_  
Andreas Helleve Løvland  
styremedlem

\_\_\_\_\_  
Henrik Nilsen  
styremedlem



## Regnskapsprinsipper

Årsregnskapet er satt opp i samsvar med regnskapsloven og NRS 8 - God regnskapskikk fo

## DRIFTSINNTEKTER

Inntektsføring ved salg av varer skjer på leveringstidspunktet. Tjenester inntektsføres etter leveres.

## SKATT

Skattekostnaden i resultatregnskapet omfatter både periodens betalbare skatt og endring i utsatt skatt. Utsatt skatt er beregnet med 22 % på grunnlag av de midlertidige forskjeller som eksisterer mellom regnskapsmessige og skattemessige verdier, samt ligningsmessig underskudd til fremføring ved utgangen av regnskapsåret. Skatteøkende og skattereduserende midlertidige forskjeller som reverserer eller kan reverseres i samme periode er utlignet og nettoført.

## KLASSIFISERING OG VURDERING AV ANLEGGSMIDLER

Anleggsmidler omfatter eiendeler bestemt til varig eie og bruk. Anleggsmidler er vurdert til anskaffelseskost. Varige driftsmidler balanseføres og avskrives over driftsmidlets økonomiske levetid.

## KLASSIFISERING OG VURDERING AV OMLØPSMIDLER

Omløpsmidler og kortsiktig gjeld omfatter normalt poster som forfaller til betaling innen ett år etter balansedagen, samt poster som knytter seg til varekretsløpet. Omløpsmidler vurderes til laveste verdi av anskaffelseskost og virkelig verdi.

## VARER

Varer er vurdert til det laveste av anskaffelseskost og netto salgsverdi.

## FORDRINGER

Kundefordringer og andre fordringer oppføres til pålydende etter fradrag for avsetning til forventet tap. Avsetning til tap gjøres på grunnlag av en individuell vurdering av de enkelte fordringene.

## Note 1 Lønnskostnader og antall årsverk

### LØNNSKOSTNADER

	2023	2022
Lønninger	3 399 965	3 026 038
Arbeidsgiveravgift	573 981	473 281
Pensjonskostnader	350 977	317 104
Andre ytelser	203 116	53 103
<b>Sum</b>	<b>4 528 038</b>	<b>3 869 526</b>


Selskapet har i 2023 sysselsatt 5 årsverk.







## Note 2 Anleggsmidler

	Driftsløsøre, inventar ol.	
Anskaffelseskost pr. 01.01.23	339 871	
+ Tilgang kjøpte driftsmidler	264 548	
= <b>Anskaffelseskost 31.12.23</b>	<b>604 419</b>	<b>604 419</b>
Akkumulerte avskrivninger 31.12.23	240 619	240 619
= <b>Bokført verdi 31.12.23</b>	<b>363 800</b>	<b>363 800</b>
Årets ordinære avskrivninger	95 548	95 548
Økonomisk levetid	3-5 år	

 BankID Signing  
Jon Edvard Nicolaysen  
2024-03-18

 BankID Signing  
Roy Arne Wæraas  
2024-03-18

 BankID Signing  
Andreas Helleve Løvland  
2024-03-18

 BankID Signing  
Henrik Nilsen  
2024-03-20  
204 340

## Note 3 Skatt

Årets skattekostnad	2023	2022
Resultatført skatt på ordinært resultat:		
Betalbar skatt	394 531	104 227
Endring i utsatt skatt	96 722	0
<b>Skattekostnad ordinært resultat</b>	<b>491 253</b>	<b>104 227</b>
Skattepliktig inntekt:		
Resultat før skatt	2 559 724	488 516
Permanente forskjeller	-84 825	-60 868
Endring i midlertidige forskjeller	-681 576	46 108
<b>Skattepliktig inntekt</b>	<b>1 793 323</b>	<b>473 756</b>
Betalbar skatt i balansen:		
Betalbar skatt på årets resultat	394 531	104 227
<b>Sum betalbar skatt i balansen</b>	<b>394 531</b>	<b>104 227</b>

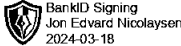
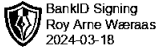
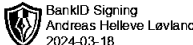
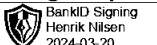
Skatteeffekten av midlertidige forskjeller som har gitt opphav til utsatt skatt og utsatte skattefordeler, spesifisert på typer av midlertidige forskjeller

	2023	2022	Endring
Varige driftsmidler	139 401	158 069	18 668
Tilvirkningskontrakter	700 244	0	-700 244
Avsetninger mv	-400 000	-400 000	0
<b>Sum</b>	<b>439 645</b>	<b>-241 931</b>	<b>-681 576</b>
Inngår ikke i beregningen av utsatt skatt	0	241 931	241 931
<b>Grunnlag for utsatt skatt / skattefordel</b>	<b>439 645</b>	<b>0</b>	<b>-439 645</b>
<b>Utsatt skatt / skattefordel (22 %)</b>	<b>96 722</b>	<b>0</b>	<b>-96 722</b>

I henhold til God regnskapsskikk for små foretak balanseføres ikke utsatt skattefordel.



## Note 4 Egenkapital

	Aksjekapital	Egne aksjer	Annen egenkapital	
Pr. 31.12.2022	175 000	-38 000	1 076 096	
Årets resultat			2 068 471	
Utbytte			-1 000 000	
<b>Pr 31.12.2023</b>	<b>175 000</b>	<b>-38 000</b>	<b>2 144 567</b>	

## Note 5 Pantstillelser og garantier

	31.12.2023	31.12.2022
<b>Pantsikret gjeld, pantstillelser og garantier</b>		
Langsiktig gjeld til kredittinstitusjoner	309 311	129 347
Kassekreditt (trekkrettigheter kr. 250.000)	0	0
Garantiansvar	30 223	618 288
<b>Sum</b>	<b>339 534</b>	<b>747 635</b>

## Regnskapsført verdi av pantsikrede eiendeler

Driftstilbehør	295 600	124 800
Kundefordringer	2 845 313	1 629 833
<b>Sum</b>	<b>3 140 913</b>	<b>1 754 633</b>

## Note 6 Aksjer og andeler i andre foretak m.v.

	Anskaffelses-kost	Balanseført verdi	Markeds-verdi
<b>Omløpsmidler</b>			
Andre markedsbaserte aksjer	126 670	238 940	238 940
<b>Sum markedsbaserte aksjer</b>	<b>126 670</b>	<b>238 940</b>	<b>365 610</b>

## Note 7 Bankinnskudd

Innestående midler på skattetrekkkonto (bundne midler) er på kr. 225 100.





## Note 8 Aksjonærer

### AKSJEKAPITALEN I ENTEK AS PR. 31.12 BESTÅR AV:

	Antall	Pålydende
Ordinære aksjer	175	1 000,0
<b>Sum</b>	<b>175</b>	

 BankID Signing  
Jon Edvard Nicolaysen  
2024-03-18

 BankID Signing  
Roy Arne Wæraas  
2024-03-18

 BankID Signing  
Andreas Helleve Løvland  
2024-03-18

 BankID Signing  
Henrik Nilsen  
2024-03-20  
**175 000**

### EIERSTRUKTUR

De største aksjonærene i % pr. 31.12 var:

	Ordinære	Eierandel	Stemmeandel
Jon Edvard Nicolaysen	104	59,4	75,9
ENTEK AS	38	21,7	
Roy Arne Wæraas	18	10,3	13,1
Andreas Helleve Løvland	10	5,7	7,3
Henrik Nilsen	5	2,9	3,6
<b>Totalt antall aksjer</b>	<b>175</b>	<b>100,0</b>	<b>100,0</b>

### AKSJER EIET AV MEDLEMMER I STYRET OG DAGLIG LEDER:

Navn	Verv	Ordinære
Jon Edvard Nicolaysen	styreleder/daglig leder	104
Roy Arne Wæraas	styremedlem	18
Andreas Helleve Løvland	styremedlem	10
Henrik Nilsen	styremedlem	5
<b>Totalt antall aksjer</b>		<b>137</b>

## Note 9 Egne aksjer

Selskapet har i løpet av 2023 kjøpt 0 aksjer i markedet til kr. 0 pr. aksje.

Utvikling i selskapets egne aksjer	Antall	Pålydende pr. aksje	Sum	Andel av aksjekapital
Beholdning pr. 1.1.2023	38	1000	38 000	22%
Erverv egne aksje	0	0	0	0 %
Avhendelse egne aksjer	0	0	0	0 %
<b>Beholdning pr. 31.12.2023</b>	<b>38</b>	<b>1000</b>	<b>38 000</b>	<b>22%</b>