



## ÅRSREGNSKAPET FOR REGNSKAPSÅRET 2023 - GENERELL INFORMASJON

### Enheten

Organisasjonsnummer: 951 742 643  
Organisasjonsform: Samvirkeforetak  
Foretaksnavn: COOP MELDAL SA  
Forretningsadresse: Kvamsveien 603  
7336 MELDAL

### Regnskapsår

Årsregnskapets periode: 01.01.2023 - 31.12.2023

### Konsern

Morselskap i konsern: Nei

### Regnskapsregler

Regler for små foretak benyttet: Ja  
Benyttet ved utarbeidelsen av årsregnskapet til selskapet: Regnskapslovens alminnelige regler

### Årsregnskapet fastsatt av kompetent organ

Bekreftet av representant for selskapet: Stig Kalstad  
Dato for fastsettelse av årsregnskapet: 29.02.2024

### Grunnlag for avgivelse

År 2023: Årsregnskapet er elektronisk innlevert  
År 2022: Tall er hentet fra elektronisk innlevert årsregnskap fra 2023

*Det er ikke krav til at årsregnskapet m.v. som sendes til Regnskapsregisteret er undertegnet. Kontrollen på at dette er utført ligger hos revisor/enhetens øverste organ. Sikkerheten ivaretas ved at innsender har rolle/rettighet for innsending av årsregnskapet via Altinn, og ved at det bekreftes at årsregnskapet er fastsatt av kompetent organ.*

Brønnøysundregistrene, 18.04.2025



## Resultatregnskap

Beløp i: NOK	Note	2023	2022
<b>RESULTATREGNSKAP</b>			
<b>Inntekter</b>			
Salgsinntekt		26 881 407	26 324 209
Annen driftsinntekt		755 794	531 568
Kjøpeutbytte til medlemmene		-220 171	-220 720
<b>Sum inntekter</b>		<b>27 417 030</b>	<b>26 635 057</b>
<b>Kostnader</b>			
Varekostnad	1	20 566 068	20 664 229
Lønnskostnad	2	3 702 532	3 688 456
Avskrivning av driftsmidler	3	474 688	465 459
Nedskrivning av varige driftsmidler og immaterielle eiendeler	3		
Annen driftskostnad		1 853 927	2 164 257
<b>Sum kostnader</b>		<b>26 597 215</b>	<b>26 982 401</b>
<b>Driftsresultat</b>		<b>819 816</b>	<b>-347 343</b>
<b>Finansinntekter og finanskostnader</b>			
Renteinntekt fra foretak i samme konsern		50 379	
Annen renteinntekt	4	906	18 834
Annen finansinntekt	4	7 288	
<b>Sum finansinntekter</b>		<b>58 574</b>	<b>18 834</b>
Annen rentekostnad	4	79 269	37 350
Annen finanskostnad	4	10 287	
<b>Sum finanskostnader</b>		<b>89 556</b>	<b>37 350</b>
<b>Netto finans</b>		<b>-30 982</b>	<b>-18 516</b>
<b>Ordinært resultat før skattekostnad</b>		<b>788 834</b>	<b>-365 859</b>
Skattekostnad på resultat	5	234 871	-71 243
<b>Ordinært resultat etter skattekostnad</b>		<b>553 963</b>	<b>-294 616</b>
<b>Årsresultat</b>		<b>553 963</b>	<b>-294 616</b>
<b>Årsresultat etter minoritetsinteresser</b>		<b>553 963</b>	<b>-294 616</b>



## Resultatregnskap

<b>Beløp i: NOK</b>	<b>Note</b>	<b>2023</b>	<b>2022</b>
<b>Totalresultat</b>		<b>553 963</b>	<b>-294 616</b>
<b>Overføringer og disponeringer</b>			
Avsatt til felleseid andelskapital	6	553 963	-294 616
<b>Sum overføringer og disponeringer</b>		<b>553 963</b>	<b>-294 616</b>



## Balanse

Beløp i: NOK	Note	2023	2022
<b>BALANSE - EIENDELER</b>			
<b>Anleggsmidler</b>			
<b>Immaterielle eiendeler</b>			
Utvikling	3		
Konsesjoner, patenter o.l.	3		
Utsatt skattefordel	5	445 085	621 749
Goodwill	3		
<b>Sum immaterielle eiendeler</b>		<b>445 085</b>	<b>621 749</b>
<b>Varige driftsmidler</b>			
Tomter, bygninger o.a. fast eiendom	3, 7	2 632 413	2 572 601
Maskiner og anlegg	3	579 280	724 100
Skip og flytende installasjoner	3		
Driftsløsøre, inventar o.a. utstyr	3	536 992	608 700
<b>Sum varige driftsmidler</b>		<b>3 748 685</b>	<b>3 905 401</b>
<b>Finansielle anleggsmidler</b>			
Andelsinnskudd i Coop NKL	8	628 639	628 638
Andre langsiktige fordringer	7		
<b>Sum finansielle anleggsmidler</b>		<b>628 639</b>	<b>628 638</b>
<b>Sum anleggsmidler</b>		<b>4 822 409</b>	<b>5 155 788</b>
<b>Omløpsmidler</b>			
<b>Varer</b>			
<b>Sum varer</b>	1, 7	<b>2 463 000</b>	<b>2 290 000</b>
<b>Fordringer</b>			
Kundefordringer		96 747	156 884
Andre kortsiktige fordringer		546 739	141 090
<b>Sum fordringer</b>		<b>643 486</b>	<b>297 974</b>
<b>Investeringer</b>			
Aksjer og andeler i foretak i samme konsern	8		
Markedsbaserte aksjer	8		
Markedsbaserte obligasjoner	8		



## Balanse

<b>Beløp i: NOK</b>	<b>Note</b>	<b>2023</b>	<b>2022</b>
Andre markedsbaserte finansielle instrumenter	8		
<b>Bankinnskudd, kontanter og lignende</b>			
Bankinnskudd, kontanter o.l.	9	981 317	953 721
<b>Sum bankinnskudd, kontanter og lignende</b>		<b>981 317</b>	<b>953 721</b>
<b>Sum omløpsmidler</b>		<b>4 087 802</b>	<b>3 541 695</b>
<b>SUM EIENDELER</b>		<b>8 910 211</b>	<b>8 697 483</b>

## BALANSE - EGENKAPITAL OG GJELD

### Egenkapital

#### Innskutt egenkapital

Medlemmenes ansvarsinnskudd	6	186 918	186 918
Overkurs	6		
Annen innskutt egenkapital	6		
<b>Sum innskutt egenkapital</b>		<b>186 918</b>	<b>186 918</b>

#### Opptjent egenkapital

Fond for vurderingsforskjeller	6		
Felleseid andelskapital	6	3 714 389	3 160 426
Udekket tap	6		
<b>Sum opptjent egenkapital</b>		<b>3 714 389</b>	<b>3 160 426</b>

#### Sum egenkapital

**3 901 307**      **3 347 345**

### Gjeld

#### Langsiktig gjeld

Utsatt skatt	5		
<b>Annen langsiktig gjeld</b>			
Konvertible lån	7	3 550 771	3 429 116
Gjeld til kredittinstitusjoner	7		82 579
Langsiktig konserngjeld	7		
<b>Sum annen langsiktig gjeld</b>		<b>3 550 771</b>	<b>3 511 696</b>

#### Sum langsiktig gjeld

**3 550 771**      **3 511 696**



## Balanse

<b>Beløp i: NOK</b>	<b>Note</b>	<b>2023</b>	<b>2022</b>
<b>Kortsiktig gjeld</b>			
Leverandørgjeld		325 369	810 709
Betalbar skatt	5	58 207	10 025
Skyldig offentlige avgifter		225 643	160 728
Utbytte	10	258 142	256 815
Annen kortsiktig gjeld		590 773	600 165
<b>Sum kortsiktig gjeld</b>		<b>1 458 134</b>	<b>1 838 443</b>
<b>Sum gjeld</b>		<b>5 008 904</b>	<b>5 350 138</b>
<b>SUM EGENKAPITAL OG GJELD</b>		<b>8 910 211</b>	<b>8 697 483</b>



## Brønnøysundregistrene

### ÅRSREGNSKAP FOR REGNSKAPSÅRET 2023 - GENERELL INFORMASJON

Journalnummer: 2024 441587

#### Enheten

Organisasjonsnummer: 951 742 643  
Organisasjonsform: Samvirkeforetak  
Foretaksnavn: COOP MELDAL SA  
Forretningsadresse: Kvamsveien 603  
7336 MELDAL

#### Regnskapsår

Årsregnskapets periode: 01.01.2023 - 31.12.2023

#### Konsern

Morselskap i konsern: Nei

#### Regnskapsregler

Regler for små foretak benyttet: Ja  
Benyttet ved utarbeidelsen av  
årsregnskapet til selskapet: Regnskapslovens alminnelige regler

#### Årsregnskapet fastsatt av kompetent organ

Bekreftet av representant for selskapet: Stig Kalstad  
Dato for fastsettelse av årsregnskapet: 29.02.2024

#### Grunnlag for avgivelse

År 2023: Årsregnskap er elektronisk innlevert.  
År 2022: Tall er hentet fra elektronisk innlevert årsregnskap fra 2023.

*Det er ikke krav til at årsregnskapet m.v. som sendes til Regnskapsregisteret er undertegnet. Kontrollen på at dette er utført ligger hos revisor/enhetens øverste organ. Sikkerheten ivaretas ved at innsender har rolle/rettighet for innsending av årsregnskapet via Altinn, og ved at det bekreftes at årsregnskapet er fastsatt av kompetent organ.*

Brønnøysundregistrene, 08.06.2024



Organisasjonsnr: 951 742 643  
COOP MELDAL SA

## RESULTATREGNSKAP

Beløp i: NOK	Note	2023	2022
<b>RESULTATREGNSKAP</b>			
<b>Inntekter</b>			
Salgsinntekt		26 881 407	26 324 209
Annen driftsinntekt		755 794	531 568
Kjøpeutbytte til medlemmene		-220 171	-220 720
<b>Sum inntekter</b>		<b>27 417 030</b>	<b>26 635 057</b>
<b>Kostnader</b>			
Varekostnad	1	20 566 068	20 664 229
Lønnskostnad	2	3 702 532	3 688 456
Avskrivning av driftsmidler	3	474 688	465 459
Nedskrivning av varige driftsmidler og immaterielle eiendeler	3		
Annen driftskostnad		1 853 927	2 164 257
<b>Sum kostnader</b>		<b>26 597 215</b>	<b>26 982 401</b>
<b>Driftsresultat</b>		<b>819 816</b>	<b>-347 343</b>
<b>Finansinntekter og finanskostnader</b>			
Renteinntekt fra foretak i samme konsern		50 379	
Annen renteinntekt	4	906	18 834
Annen finansinntekt	4	7 288	
<b>Sum finansinntekter</b>		<b>58 574</b>	<b>18 834</b>
Annen rentekostnad	4	79 269	37 350
Annen finanskostnad	4	10 287	
<b>Sum finanskostnader</b>		<b>89 556</b>	<b>37 350</b>
<b>Netto finans</b>		<b>-30 982</b>	<b>-18 516</b>
<b>Ordinært resultat før skattekostnad</b>			
Skattekostnad på resultat	5	234 871	-71 243
<b>Ordinært resultat etter skattekostnad</b>		<b>553 963</b>	<b>-294 616</b>
<b>Årsresultat</b>		<b>553 963</b>	<b>-294 616</b>
<b>Årsresultat etter minoritetsinteresser</b>		<b>553 963</b>	<b>-294 616</b>
<b>Totalresultat</b>		<b>553 963</b>	<b>-294 616</b>
<b>Overføringer og disponeringer</b>			
Avsatt til felleseid andelskapital	6	553 963	-294 616



Sum overføringer og  
disponeringer

553 963

-294 616



Organisasjonsnr: 951 742 643  
COOP MELDAL SA

## BALANSE

Beløp i: NOK	Note	2023	2022
<b>BALANSE - EIENDELER</b>			
<b>Anleggsmidler</b>			
<b>Immaterielle eiendeler</b>			
Utvikling	3		
Konsesjoner, patenter o.l.	3		
Utsatt skattefordel	5	445 085	621 749
Goodwill	3		
<b>Sum immaterielle eiendeler</b>		<b>445 085</b>	<b>621 749</b>
<b>Varige driftsmidler</b>			
Tomter, bygninger o.a. fast eiendom	3, 7	2 632 413	2 572 601
Maskiner og anlegg	3	579 280	724 100
Skip og flytende installasjoner	3		
Driftsløsøre, inventar o. a. utstyr	3	536 992	608 700
<b>Sum varige driftsmidler</b>		<b>3 748 685</b>	<b>3 905 401</b>
<b>Finansielle anleggsmidler</b>			
Andelsinnskudd i Coop NKL	8	628 639	628 638
Andre langsiktige fordringer	7		
<b>Sum finansielle anleggsmidler</b>		<b>628 639</b>	<b>628 638</b>
<b>Sum anleggsmidler</b>		<b>4 822 409</b>	<b>5 155 788</b>
<b>Omløpsmidler</b>			
<b>Varer</b>			
<b>Sum varer</b>	1, 7	<b>2 463 000</b>	<b>2 290 000</b>
<b>Fordringer</b>			
Kundefordringer		96 747	156 884
Andre kortsiktige fordringer		546 739	141 090
<b>Sum fordringer</b>		<b>643 486</b>	<b>297 974</b>
<b>Investeringer</b>			
Aksjer og andeler i foretak i samme konsern	8		
Markedsbaserte aksjer	8		
Markedsbaserte obligasjoner	8		
Andre markedsbaserte finansielle instrumenter	8		
<b>Bankinnskudd, kontanter og lignende</b>			
Bankinnskudd, kontanter o. l.	9	981 317	953 721



Sum bankinnskudd, kontanter og lignende	981 317	953 721
Sum omløpsmidler	4 087 802	3 541 695
<b>SUM EIENDELER</b>	<b>8 910 211</b>	<b>8 697 483</b>
<b>BALANSE - EGENKAPITAL OG GJELD</b>		
<b>Egenkapital</b>		
<b>Innskutt egenkapital</b>		
Medlemmenes ansvarsinnskudd 6	186 918	186 918
Overkurs 6		
Annen innskutt egenkapital 6		
<b>Sum innskutt egenkapital</b>	<b>186 918</b>	<b>186 918</b>
<b>Opptjent egenkapital</b>		
Fond for		
vurderingsforskjeller 6		
Felleseid andelskapital 6	3 714 389	3 160 426
Udekket tap 6		
<b>Sum opptjent egenkapital</b>	<b>3 714 389</b>	<b>3 160 426</b>
<b>Sum egenkapital</b>	<b>3 901 307</b>	<b>3 347 345</b>
<b>Gjeld</b>		
<b>Langsiktig gjeld</b>		
Utsatt skatt 5		
<b>Annen langsiktig gjeld</b>		
Konvertible lån 7	3 550 771	3 429 116
Gjeld til		
kredittinstitusjoner 7		82 579
Langsiktig konserngjeld 7		
<b>Sum annen langsiktig gjeld</b>	<b>3 550 771</b>	<b>3 511 696</b>
<b>Sum langsiktig gjeld</b>	<b>3 550 771</b>	<b>3 511 696</b>
<b>Kortsiktig gjeld</b>		
Leverandørgjeld	325 369	810 709
Betalbar skatt 5	58 207	10 025
Skyldig offentlige avgifter	225 643	160 728
Utbytte 10	258 142	256 815
Annen kortsiktig gjeld	590 773	600 165
<b>Sum kortsiktig gjeld</b>	<b>1 458 134</b>	<b>1 838 443</b>
<b>Sum gjeld</b>	<b>5 008 904</b>	<b>5 350 138</b>
<b>SUM EGENKAPITAL OG GJELD</b>	<b>8 910 211</b>	<b>8 697 483</b>



Organisasjonsnr: 951 742 643  
COOP MELDAL SA

NOTEOPPLYSNINGER - SELSKAP - alle poster oppgitt i hele tall

Note  
2

Antall årsverk i regnskapsåret  
7.00

Sum Beløp

Balanseført verdi 31.12. Varige driftsmidler Immaterielle eiend.

Konsernregnskap

Morselskapet sitt navn

Forretningskontor for morselskapet

Begrunnelse for at datterselskap er utelatt fra konsolideringen

Samlet beløp - tilknyttet selskap Årets Fjorårets

Samlet beløp - foretak i samme konsern Årets Fjorårets

Samlet beløp - foretak i samme konsern Årets Fjorårets

Samlet beløp - felles kontrollert virksomhet Årets Fjorårets

Pantstillelse Beløp

Beholdning av egne aksjer Antall Pålydende Andel av aksjek.

## Årsmelding 2023

104. driftsår

### Antall samvirkelag/medlemmer

Pr. 31.12.2023 var 58 samvirkelag medlemmer av Coop Norge. Det har vært en nedgang i 2023 på et lag som følge av én avvikling.

Ved utgangen av 2023 var det 2 153 891 medlemmer i norske samvirkelag tilknyttet Coop Norge. Tilsvarende tall for foregående år (2022) var 2 069 976.

Årsveksten i konsumprisindeksen (KPI) for 2023 var bemerkelsesverdig høy. Veksten var i stor grad drevet av prisøkning på matvarer og alkoholfrie drikkevarer, mens strømprisene hadde en dempende effekt på den generelle prisveksten fra 2022 til 2023. Til tross for strømprisenes dempende effekt, viser årsveksten seg å være uvanlig høy, på 5,5 prosent.

Prisene på mat- og drikkevarer bidro sterkt til den høye veksten i KPI gjennom hele året. Fra 2022 til 2023 økte prisene på matvarer med hele 10,0 prosent. Høyere årsvekst har ikke blitt målt for denne varegruppen siden 1982. Dette betyr ikke at prisveksten for denne gruppen er drevet kun av innenlandske forhold, men også av internasjonale forhold.

Det ser p.t. ut som at Coop sin markedsandel på dagligvare er redusert fra 29,5 % i 2022 til 29,2 % i 2023.

### Virksomhetens art og hvor den drives

Coop Meldal SA er en butikk som selger dagligvarer og faghandelsvarer.

Drivstoff selges på vegne av Circle K.

Det leies ut lokaler til et byggefirma og til bygdeungdomslaget.

Vi har Post i butikk, PostNord AS, Norsk Tipping og Norsk Rikstoto.

Virksomheten i drives i Meldal.

### Omsetning og resultat eget lag

Vårt eget lag hadde en økning i omsetning på 2,1 % mot en reduksjon på 0,3% året før. Dette utgjør kr 557 198. Total netto omsetning ble kr 26 881 407.

Det ble et driftsoverskudd på kr 819 816 i 2023 mot et underskudd på kr 347 343 i 2022. Årsresultat etter skatt ble et overskudd på kr 553 963.

Lagets egenkapital er på 43,8 % mot 37,5 % forrige år.



Etter styrets oppfatning gir resultatregnskapet og balansen med noter et rettviseende bilde av selskapets utvikling, resultat og stilling.

#### **Investeringer og vedlikehold i 2023:**

- Utbedringer etter brannteknisk tilstandsanalyse
- Ny ventilasjon på utleierom
- Ny kjøledisk for kaker

#### **Kjøpeutbytte**

Styret vil for året 2024 garantere 1 % kjøpeutbytte av brutto kjøp.

#### **Revisjon**

Revisjonen er utført av PwC.

#### **Møter**

Styret har holdt 6 styremøter og behandlet 26 saker.

#### **Innskudd/medlemmer**

Medlemmene har innestående i laget kr 3 550 771, en økning på kr 121 655. I vårt eget lag var det pr. 31.12.2023 636 medlemmer. Det er en økning i 2023 på 21 medlemmer.

#### **Arbeidsmiljø og medarbeidere**

I henhold til gjeldene lover og forskrifter fører laget oversikt over totalt sykefravær blant lagets ansatte.

Det er vår oppfatning at arbeidsmiljøet og den generelle trivsel på arbeidsplassen er god.

Andelen kvinner og menn er fordelt med 12 kvinner og 2 menn. Med heltid, deltid, rengjøringshjelp og ekstrahjelp blir det til sammen 14 ansatte. Dette tilsvarer 6 årsverk. Ved ferier og sykdom er det benyttet ekstrahjelp.

#### **Ytre miljø**

COOP`s kjernevirksomhet er kjøp og salg av varer. Våre vesentligste miljøaspekter innebærer transport, avfall, energiforbruk og de miljømessige effektene våre produkter kan medføre etter at de er solgt til forbruker.

#### **Kurs/konferanser**

Laget har vært representert på forskjellige møter arrangert av Coop Norge SA og andre i løpet av året.



### Planlagte investeringer og vedlikehold i 2024

- Oppussing av melk-kjøla med ny front.
- Fortsette å utbedre mangler etter brannteknisk tilstandsanalyse.
- Ellers nødvendig vedlikehold.

### Sluttord

Styret vil først og fremst takke våre ansatte, for stor innsats og godt Samarbeide.

Likeledes en takk til alle våre medlemmer og kunder som støtter godt opp om sin nærbutikk.


Vi ønsker alle velkommen til en trivelig handel i det nye året.

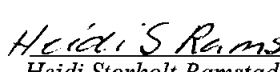
Meldal, 29. februar 2024


  
Stig Kalstad  
styreleder

  
Arnt Ree  
nestleder

  
Randi Fagøli Vold  
sekretær

  
Gunn Helen Berg  
styremedlem

  
Heidi Storholt Ramstad  
ansattes representant

  
Geir Børset  
daglig leder



# Årsregnskap 2023 COOP MELDAL SA

Resultatregnskap  
Balanse  
Noter til regnskapet

Org.nr.: 951 742 643



## Resultatregnskap COOP MELDAL SA

Driftsinntekter og driftskostnader	Note	2023	2022
Salgsinntekt		26 881 407	26 324 209
Annen driftsinntekt		755 794	531 568
Kjøpeutbytte til medlemmene		-220 171	-220 720
<b>Sum driftsinntekter</b>		<b>27 417 030</b>	<b>26 635 057</b>
Varekostnad	1	20 566 068	20 664 229
Lønnskostnad	2	3 702 532	3 688 456
Avskrivning av driftsmidler	3	474 688	465 459
Annen driftskostnad		1 853 927	2 164 257
<b>Sum driftskostnader</b>		<b>26 597 215</b>	<b>26 982 401</b>
<b>Driftsresultat</b>		<b>819 816</b>	<b>-347 343</b>
<b>Finansinntekter og finanskostnader</b>			
Renteinntekt fra foretak i samme konsern		50 379	0
Annen renteinntekt	4	906	18 834
Annen finansinntekt	4	7 288	0
Annen rentekostnad	4	79 269	37 350
Annen finanskostnad	4	10 287	0
<b>Resultat av finansposter</b>		<b>-30 982</b>	<b>-18 516</b>
Resultat før skattekostnad		788 834	-365 859
Skattekostnad på resultat	5	234 871	-71 243
<b>Årsresultat</b>		<b>553 963</b>	<b>-294 616</b>
<b>Overføringer</b>			
Avsatt til felleseid andelskapital	6	553 963	-294 616
<b>Sum overføringer</b>		<b>553 963</b>	<b>-294 616</b>



**Balanse**  
**COOP MELDAL SA**

<b>Eiendeler</b>	<b>Note</b>	<b>31.12.2023</b>	<b>31.12.2022</b>
<b>Anleggsmidler</b>			
<b>Immaterielle eiendeler</b>			
Utsatt skattefordel	5	445 085	621 749
<b>Sum immaterielle eiendeler</b>		<b>445 085</b>	<b>621 749</b>
<b>Varige driftsmidler</b>			
Tomter, bygninger o.a. fast eiendom	3, 7	2 632 413	2 572 601
Maskiner og anlegg	3	579 280	724 100
Driftsløsøre, inventar o.a. utstyr	3	536 992	608 700
<b>Sum varige driftsmidler</b>		<b>3 748 685</b>	<b>3 905 401</b>
<b>Finansielle anleggsmidler</b>			
Andelsinnskudd i Coop NKL	8	628 639	628 638
<b>Sum finansielle anleggsmidler</b>		<b>628 639</b>	<b>628 638</b>
<b>Sum anleggsmidler</b>		<b>4 822 409</b>	<b>5 155 788</b>
<b>Omløpsmidler</b>			
Lager av varer og annen beholdning	1, 7	2 463 000	2 290 000
<b>Fordringer</b>			
Kundefordringer		96 747	156 884
Andre kortsiktige fordringer		546 739	141 090
<b>Sum fordringer</b>		<b>643 486</b>	<b>297 974</b>
<b>Investeringer</b>			
Bankinnskudd, kontanter o.l.	9	981 317	953 721
<b>Sum omløpsmidler</b>		<b>4 087 802</b>	<b>3 541 695</b>
<b>Sum eiendeler</b>		<b>8 910 211</b>	<b>8 697 483</b>





## Balanse COOP MELDAL SA

Egenkapital og gjeld	Note	31.12.2023	31.12.2022
<b>Egenkapital</b>			
<b>Innskutt egenkapital</b>			
Medlemmenes ansvarsinnskudd	6	186 918	186 918
<b>Sum innskutt egenkapital</b>		<b>186 918</b>	<b>186 918</b>
<b>Opptjent egenkapital</b>			
Felleseid andelskapital	6	3 714 389	3 160 426
<b>Sum opptjent egenkapital</b>		<b>3 714 389</b>	<b>3 160 426</b>
<b>Sum egenkapital</b>		<b>3 901 307</b>	<b>3 347 345</b>
<b>Gjeld</b>			
<b>Annen langsiktig gjeld</b>			
Medlemsinnskudd	7	3 550 771	3 429 116
Gjeld til kredittinstitusjoner	7	0	82 579
<b>Sum annen langsiktig gjeld</b>		<b>3 550 771</b>	<b>3 511 696</b>
<b>Kortsiktig gjeld</b>			
Leverandørgjeld		325 369	810 709
Betalbar skatt	5	58 207	10 025
Skyldig offentlige avgifter		225 643	160 728
Skyldig kjøpeutbytte	10	258 142	256 815
Annen kortsiktig gjeld		590 773	600 165
<b>Sum kortsiktig gjeld</b>		<b>1 458 134</b>	<b>1 838 443</b>
<b>Sum gjeld</b>		<b>5 008 904</b>	<b>5 350 138</b>
<b>Sum egenkapital og gjeld</b>		<b>8 910 211</b>	<b>8 697 483</b>

Meldal, 29.02.2024  
Styret i COOP MELDAL SA

  
Stig Kalstad  
styreleder

  
Arne Ree  
nestleder

  
Gunn Helen Berg  
styremedlem

  
Heidi Storholt Ramstad  
styremedlem

  
Randi Fagerli Vold  
styremedlem

  
Geir Børset  
daglig leder



## Regnskapsprinsipper

Årsregnskapet er satt opp i samsvar med regnskapsloven og NRS 8 - God regnskapskikk for små foretak.

### Driftsinntekter

Inntekter ved salg av varer og tjenester vurderes til virkelig verdi av vederlaget, netto etter fradrag for merverdiavgift, returer, rabatter og andre avslag.

Salg av varer inntektsføres når risiko og kontroll i all hovedsak er overført kjøperen. Med risiko menes eiendelens gevinst og tapspotensial, mens kontroll defineres som beslutnings og råderett. Erfaringstall anvendes for å estimere og regnskapsføre avsetninger for kvantumsrabatter og retur på salgstidspunktet.

### Kjøpebonus

Forhåndsgarantert kjøpeutbytte blir å anse som rabatt og går til fradrag i omsetningen.

### Skatt

Skattekostnaden i resultatregnskapet omfatter både periodens betalbare skatt og endring i utsatt skatt. Utsatt skatt er beregnet med 22% på grunnlag av de midlertidige forskjeller som eksisterer mellom regnskapsmessige og skattemessige verdier, samt ligningsmessig underskudd til fremføring ved utgangen av regnskapsåret. Skatteøkende og skattereduserende midlertidige forskjeller som reverserer eller kan reverseres i samme periode er utlignet og nettoført.

### Klassifisering og vurdering av balanseposter

Eiendeler bestemt til varig eie eller bruk er klassifisert som anleggsmidler. Eiendeler som er knyttet til varekretsløpet er klassifisert som omløpsmidler. Fordringer klassifiseres som omløpsmidler hvis de skal tilbakebetales i løpet av ett år. For gjeld er analoge kriterier lagt til grunn. Første års avdrag på langsiktige fordringer og langsiktig gjeld klassifiseres likevel ikke som omløpsmiddel og kortsiktig gjeld.

Medlemsinnskudd består av sparebeløp medlemmene har innestående i Coop Meldal SA. Det er ingen bindingstid ved uttak, men da det er liten bevegelse i sum innestående, har disse karakter som langsiktig.

### Varige driftsmidler

Tomter avskrives ikke. Varige driftsmidler balanseføres og avskrives lineært over driftsmidlenes forventede levetid dersom de har antatt levetid over 3 år og har en kostpris som overstiger kr 15 000. Vedlikehold av driftsmidler kostnadsføres løpende. Påkostninger eller forbedringer tillegges driftsmidlets kostpris og avskrives i takt med driftsmidlet. Skillet mellom vedlikehold og påkostning/forbedring regnes i forhold til driftsmidlets stand ved kjøp av driftsmidlet. Utgifter til leie av driftsmidler kostnadsføres. Forskuddsbetalinger balanseføres som forskuddsbetalt kostnad, og fordeles over leieperioden.

### Investeringer i andre selskaper

Andelsinnskudd i Coop Norge er ført til kostpris.

### Varer

Varer er vurdert til det laveste av anskaffelseskost og netto salgsverdi.

### Fordringer

Kundefordringer og andre fordringer oppføres til pålydende etter fradrag for avsetning til forventet tap. Avsetning til tap gjøres på grunnlag av en individuell vurdering av de enkelte fordringene.



Noter til årsregnskapet 2023

## Note 1 Varer

	2023	2022
Innkjøpte handelsvarer	2 463 000	2 290 000
<b>Sum</b>	<b>2 463 000</b>	<b>2 290 000</b>

	2023	2022
Varebeholdning vurdert til anskaffelseskost	2 664 898	2 453 929
Varebeholdning vurdert til virkelig verdi	2 463 000	2 290 000
<b>Sum</b>	<b>201 898</b>	<b>163 929</b>

## Note 2 Lønnskostnader, antall ansatte, godtgjørelser, lån til ansatte mm.

Lønnskostnader	2023	2022
Lønninger	3 235 520	3 213 618
Styrehonorar	55 700	55 700
Arbeidsgiveravgift	222 355	220 440
Pensjonskostnader	169 966	24 135
Andre ytelser	18 991	174 563
<b>Sum</b>	<b>3 702 532</b>	<b>3 688 456</b>

Sysselsatte årsverk	7	7
---------------------	---	---

Ytelser til ledende personer	Daglig leder	Styret
Lønn/styrehonorar	714 178	0
Annen godtgjørelse	37 391	0
<b>Sum</b>	<b>751 569</b>	<b>0</b>

Selskapets pensjonsordninger tilfredsstiller kravene i lov om obligatorisk tjenestepensjon.

Det er ikke gitt lån/sikkerhetsstillelse til daglig leder, styrets leder eller andre nærstående parter.



Noter til årsregnskapet 2023

## Note 3 Varige driftsmidler og immaterielle eiendeler

	Bygninger	Faste tekniske installasjoner	Tomter	Maskiner og driftsløsere	Inventar	Data	Totalt
Anskaffelseskost 01.01.2023	5 287 118	593 092	241 283	2 109 486	852 505	944 283	10 027 767
Tilgang	62 941	201 921	0	0	53 111	0	317 973
Avgang	0	0	0	0	0	0	0
Anskaffelseskost 31.12.2023	<b>5 350 059</b>	<b>795 013</b>	<b>241 283</b>	<b>2 109 486</b>	<b>905 616</b>	<b>944 283</b>	<b>10 345 740</b>
Akkumulerte avskrivninger	3 522 180	231 762	0	1 530 206	407 344	905 563	6 597 055
<b>Bokført verdi 31.12.2023</b>	<b>1 827 879</b>	<b>563 251</b>	<b>241 283</b>	<b>579 280</b>	<b>498 272</b>	<b>38 720</b>	<b>3 748 685</b>
Årets avskrivninger	106 279	98 770	0	144 820	115 139	9 680	474 688
Forventet økonomisk levetid	10-50 år	5-25 år	Ingen	3-15 år	3-15 år	3-15 år	
Avskrivningsplan	Lineær	Lineær	Ingen	Lineær	Lineær	Lineær	

## Note 4 Finansinntekter og finanskostnader

<b>Finansinntekter</b>	<b>2023</b>	<b>2022</b>
Renteinntekt	50 379	0
Annen renteinntekt	906	18 834
Annen finansinntekt	7 288	0
<b>Sum finansinntekter</b>	<b>58 574</b>	<b>18 834</b>
<b>Finanskostnader</b>	<b>2023</b>	<b>2022</b>
Rentekostnader	13 034	27 387
Rentekostnad medlemsinnkudd	66 234	0
Annen rentekostnad	10 287	9 963
<b>Sum finanskostnader</b>	<b>89 556</b>	<b>37 350</b>



Noter til årsregnskapet 2023

## Note 5 Skatt

Skatteeffekten av midlertidige forskjeller og underskudd til fremføring som har gitt opphav til utsatt skatt og utsatte skattefordeler, spesifisert på typer av midlertidige forskjeller:

	2023	2022	Endring
Varige driftsmidler	296 587	335 429	38 841
Varebeholdning	-201 898	-163 929	37 969
Fordringer	-14 500	-14 500	0
<b>Sum</b>	<b>80 189</b>	<b>157 000</b>	<b>76 811</b>
<b>Akkumulert fremførbart underskudd</b>	<b>-2 103 301</b>	<b>-2 983 129</b>	<b>-879 828</b>
<b>Grunnlag for beregning av utsatt skatt</b>	<b>-2 023 112</b>	<b>-2 826 129</b>	<b>-803 017</b>
<b>Utsatt skattefordel (22 %)</b>	<b>-445 085</b>	<b>-621 748</b>	<b>-176 664</b>
<b>Årets skattekostnad</b>		<b>2023</b>	<b>2022</b>
Skattepliktig inntekt:			
Ordinært resultat før skatt		788 834	-365 859
Permanente forskjeller		14 184	-3 143
Endring i midlertidige forskjeller		76 811	-37 094
Anvendelse av fremførbart underskudd		-879 828	0
<b>Skattepliktig inntekt</b>		<b>0</b>	<b>-406 097</b>
Resultatført skatt på ordinært resultat:			
Betalbar skatt		58 207	9 938
Endring i utsatt skattefordel		176 664	-81 181
<b>Skattekostnad ordinært resultat</b>		<b>234 871</b>	<b>-71 243</b>
Betalbar skatt i balansen:			
Betalbar skatt på årets resultat		58 207	10 025
<b>Sum betalbar skatt i balansen</b>		<b>58 207</b>	<b>10 025</b>

## Note 6 Egenkapital

	Medlemmenes ansvarinnskudd	Felleseid ansvarskapital	Sum egenkapital
Egenkapital 01.01.2023	186 918	3 160 426	3 347 345
Årets resultat	0	553 963	553 963
<b>Egenkapital 31.12.2023</b>	<b>186 918</b>	<b>3 714 389</b>	<b>3 901 307</b>



Noter til årsregnskapet 2023

## Note 7 Fordringer, gjeld, pantsettelse og garantier m.v.

	2023	2022
Fordringer med forfall senere enn ett år	0	0
Langsiktig gjeld med forfall senere enn 5 år	0	0
Medlemsinnskudd	2 819 603	2 697 949
<b>Balanseført verdi av pantsatte eiendeler</b>	<b>2023</b>	<b>2022</b>
Tomter, bygninger	2 632 413	2 572 601
Varer	2 463 000	2 290 000
<b>Sum</b>	<b>5 095 413</b>	<b>4 862 601</b>

## Note 8 Andelsinnskudd Coop Norge

	Anskaffelseskost	Balanseført verdi
Andelsinnskudd i Coop Norge	628 639	628 638
<b>Sum</b>	<b>628 639</b>	<b>628 638</b>

## Note 9 Bundne midler

	2023	2022
Herav bundne bankinnskudd	248 861	172 614

## Note 10 Kjøpeutbytte

	2023	2022
<b>Kjøpeutbytte</b>		
Kjøpeutbytte ført som reduksjon av salgsinntekter	220 171	220 720
Avsatt kjøpeutbytte inkl. merverdiavgift	258 142	256 815

Av totalt kjøpeutbytte for 2023 er det kr. 115 741 som gjelder egne medlemmer.



Til årsmøtet i Coop Meldal SA

## Uavhengig revisors beretning

### Konklusjon

Vi har revidert årsregnskapet for Coop Meldal SA som består av balanse per 31. desember 2023, resultatregnskap for regnskapsåret avsluttet per denne datoen og noter til årsregnskapet, herunder et sammendrag av viktige regnskapsprinsipper.

Etter vår mening oppfyller årsregnskapet gjeldende lovkrav, og gir årsregnskapet et rettviseende bilde av selskapets finansielle stilling per 31. desember 2023, og av dets resultater for regnskapsåret avsluttet per denne datoen i samsvar med regnskapslovens regler og god regnskapsskikk i Norge.

### Grunnlag for konklusjonen

Vi har gjennomført revisjonen i samsvar med International Standards on Auditing (ISA-ene). Våre oppgaver og plikter i henhold til disse standardene er beskrevet nedenfor under *Revisors oppgaver og plikter ved revisjonen av årsregnskapet*. Vi er uavhengige av selskapet i samsvar med kravene i relevante lover og forskrifter i Norge og International Code of Ethics for Professional Accountants (inkludert internasjonale uavhengighetsstandarder) utstedt av International Ethics Standards Board for Accountants (IESBA-reglene), og vi har overholdt våre øvrige etiske forpliktelser i samsvar med disse kravene. Innhentet revisjonsbevis er etter vår vurdering tilstrekkelig og hensiktsmessig som grunnlag for vår konklusjon.

### Øvrig informasjon

Styret og daglig leder (ledelsen) er ansvarlige for øvrig informasjon som er publisert sammen med årsregnskapet. Øvrig informasjon omfatter informasjon i årsrapporten bortsett fra årsregnskapet og den tilhørende revisjonsberetningen. Vår konklusjon om årsregnskapet ovenfor dekker ikke øvrig informasjon.

I forbindelse med revisjonen av årsregnskapet er det vår oppgave å lese øvrig informasjon. Formålet er å vurdere hvorvidt det foreligger vesentlig inkonsistens mellom den øvrige informasjonen og årsregnskapet og den kunnskap vi har opparbeidet oss under revisjonen av årsregnskapet, eller hvorvidt øvrig informasjon ellers fremstår som vesentlig feil. Vi har plikt til å rapportere dersom øvrig informasjon fremstår som vesentlig feil. Vi har ingenting å rapportere i så henseende.

### Ledelsens ansvar for årsregnskapet

Ledelsen er ansvarlig for å utarbeide årsregnskapet og for at det gir et rettviseende bilde i samsvar med regnskapslovens regler og god regnskapsskikk i Norge. Ledelsen er også ansvarlig for slik internkontroll som den finner nødvendig for å kunne utarbeide et årsregnskap som ikke inneholder vesentlig feilinformasjon, verken som følge av misligheter eller utilsiktede feil.

Ved utarbeidelsen av årsregnskapet må ledelsen ta standpunkt til selskapets evne til fortsatt drift og opplyse om forhold av betydning for fortsatt drift. Forutsetningen om fortsatt drift skal legges til grunn for årsregnskapet så lenge det ikke er sannsynlig at virksomheten vil bli avvirket.

PricewaterhouseCoopers AS, Brattørkaia 17B, Postboks 6365 Torgard, NO-7492 Trondheim  
T: 02316, org. no.: 987 009 713 MVA, [www.pwc.no](http://www.pwc.no)  
Statsautoriserte revisorer, medlemmer av Den norske Revisorforening og autorisert regnskapsførerselskap



#### Revisors oppgaver og plikter ved revisjonen av årsregnskapet

Vårt mål er å oppnå betryggende sikkerhet for at årsregnskapet som helhet ikke inneholder vesentlig feilinformasjon, verken som følge av misligheter eller utilsiktede feil, og å avgi en revisjonsberetning som inneholder vår konklusjon. Betryggende sikkerhet er en høy grad av sikkerhet, men ingen garanti for at en revisjon utført i samsvar med ISA-ene, alltid vil avdekke vesentlig feilinformasjon. Feilinformasjon kan oppstå som følge av misligheter eller utilsiktede feil. Feilinformasjon er å anse som vesentlig dersom den enkeltvis eller samlet med rimelighet kan forventes å påvirke de økonomiske beslutningene som brukerne foretar på grunnlag av årsregnskapet. For videre beskrivelse av revisors oppgaver og plikter vises det til: <https://revisorforeningen.no/revisjonsberetninger>

Trondheim, 29. februar 2024  
**PricewaterhouseCoopers AS**

Henrik Granbo  
Statsautorisert revisor  
(elektronisk signert)



 Securely signed with Brevio

Revisjonsberetning - Selskap og konsern bokmål\_...

## Signers:

<b>Name</b>	<b>Method</b>	<b>Date</b>
Granbo, Henrik	BANKID	2024-02-29 10:47

### This document package contains:

- Closing page (this page)
- The original document(s)
- The electronic signatures. These are not visible in the document, but are electronically integrated.



This file is sealed with a digital signature.  
The seal is a guarantee for the authenticity  
of the document.