



ÅRSREGNSKAPET FOR REGNSKAPSÅRET 2022 - GENERELL INFORMASJON

Enheten

Organisasjonsnummer: 989 924 672
Organisasjonsform: Aksjeselskap
Foretaksnavn: MAC & BOB INVESTMENTS AS
Forretningsadresse: Kulpeveien 13D
1538 MOSS

Regnskapsår

Årsregnskapets periode: 01.01.2022 - 31.12.2022

Konsern

Morselskap i konsern: Nei

Regnskapsregler

Regler for små foretak benyttet: Ja
Benyttet ved utarbeidelsen av årsregnskapet til selskapet: Regnskapslovens alminnelige regler

Årsregnskapet fastsatt av kompetent organ

Bekreftet av representant for selskapet: BDT Viken Regnskap AS
Dato for fastsettelse av årsregnskapet: 24.04.2023

Grunnlag for avgivelse

År 2022: Årsregnskapet er elektronisk innlevert
År 2021: Tall er hentet fra elektronisk innlevert årsregnskap fra 2022

Det er ikke krav til at årsregnskapet m.v. som sendes til Regnskapsregisteret er undertegnet. Kontrollen på at dette er utført ligger hos revisor/enhetens øverste organ. Sikkerheten ivaretas ved at innsender har rolle/rettighet for innsending av årsregnskapet via Altinn, og ved at det bekreftes at årsregnskapet er fastsatt av kompetent organ.

Brønnøysundregistrene, 06.08.2024



Resultatregnskap

Beløp i: NOK	Note	2022	2021
RESULTATREGNSKAP			
Kostnader			
Annen driftskostnad	1	20 126	14 690
Sum kostnader		20 126	14 690
Driftsresultat		-20 126	-14 690
Finansinntekter og finanskostnader			
Annen renteinntekt		69	31
Sum finansinntekter		69	31
Verdireduksjon markedsbaserte omløpsmidler		107 252	224 942
Sum finanskostnader		107 252	224 942
Netto finans		-107 182	-224 912
Ordinært resultat før skattekostnad		-127 308	-239 602
Ordinært resultat etter skattekostnad		-127 308	-239 602
Årsresultat		-127 308	-239 602
Årsresultat etter minoritetsinteresser		-127 308	-239 602
Totalresultat		-127 308	-239 602
Overføringer og disponeringer			
Overført fra annen egenkapital		-127 308	-239 602
Sum overføringer og disponeringer		-127 308	-239 602



Balanse

Beløp i: NOK	Note	2022	2021
BALANSE - EIENDELER			
Anleggsmidler			
Immaterielle eiendeler			
Sum anleggsmidler		0	0
Omløpsmidler			
Varer			
Fordringer			
Andre kortsiktige fordringer	2	3 500	53
Sum fordringer		3 500	53
Investeringer			
Markedsbaserte aksjer	3	67 008	174 259
Sum investeringer		67 008	174 259
Bankinnskudd, kontanter og lignende			
Bankinnskudd, kontanter o.l.		66 259	87 263
Sum bankinnskudd, kontanter og lignende		66 259	87 263
Sum omløpsmidler		136 766	261 575
SUM EIENDELER		136 766	261 575
BALANSE - EGENKAPITAL OG GJELD			
Egenkapital			
Innskutt egenkapital			
Aksjekapital		30 000	30 000
Sum innskutt egenkapital		30 000	30 000
Opptjent egenkapital			
Annen egenkapital		104 266	231 575
Sum opptjent egenkapital		104 266	231 575



Balanse

Beløp i: NOK	Note	2022	2021
Sum egenkapital		134 266	261 575
Sum langsiktig gjeld		0	0
Kortsiktig gjeld			
Leverandørgjeld		2 500	
Sum kortsiktig gjeld		2 500	
Sum gjeld		2 500	0
SUM EGENKAPITAL OG GJELD		136 766	261 575



Brønnøysundregistrene

ÅRSREGNSKAP FOR REGNSKAPSÅRET 2022 - GENERELL INFORMASJON

Journalnummer: 2023 388215

Enheten

Organisasjonsnummer: 989 924 672
Organisasjonsform: Aksjeselskap
Foretaksnavn: WORKING MIXER AS
Forretningsadresse: Kulpeveien 13D
1538 MOSS

Regnskapsår

Årsregnskapets periode: 01.01.2022 - 31.12.2022

Konsern

Morselskap i konsern: Nei

Regnskapsregler

Regler for små foretak benyttet: Ja
Benyttet ved utarbeidelsen av
årsregnskapet til selskapet: Regnskapslovens alminnelige regler

Årsregnskapet fastsatt av kompetent organ

Bekreftet av representant for selskapet: BDT Viken Regnskap AS
Dato for fastsettelse av årsregnskapet: 24.04.2023

Revisjon

Selskapet har besluttet at årsregnskapet
ikke skal revideres: Ja
Årsregnskapet er utarbeidet av ekstern
autorisert regnskapsfører: Ja
Ekstern autorisert regnskapsfører har i
løpet av regnskapsåret bistått ved den
løpende regnskapsføringen eller utført
andre tjenester for selskapet enn å
utarbeide årsregnskapet: Ja

Grunnlag for avgivelse

År 2022: Årsregnskap er elektronisk innlevert.
År 2021: Tall er hentet fra elektronisk innlevert årsregnskap fra 2022.

Det er ikke krav til at årsregnskapet m.v. som sendes til Regnskapsregisteret er undertegnet. Kontrollen på at dette er utført ligger hos revisor/enhetens øverste organ. Sikkerheten ivaretas ved at innsender har rolle/rettighet for innsending av årsregnskapet via Altinn, og ved at det bekreftes at årsregnskapet er fastsatt av kompetent organ.

Brønnøysundregistrene, 06.05.2023

Brønnøysundregistrene
Postadresse: Postboks 900, 8910 Brønnøysund
Telefon: 75 00 75 00
E-post: firmapost@brreg.no Internett: www.brreg.no
Organisasjonsnummer: 974 760 673



Organisasjonsnr: 989 924 672
WORKING MIXER AS

RESULTATREGNSKAP

Beløp i: NOK	Note	2022	2021
RESULTATREGNSKAP			
Kostnader			
Annen driftskostnad	1	20 126	14 690
Sum kostnader		20 126	14 690
Driftsresultat		-20 126	-14 690
Finansinntekter og finanskostnader			
Annen renteinntekt		69	31
Sum finansinntekter		69	31
Verdireduksjon markedsbaserte omløpsmidler		107 252	224 942
Sum finanskostnader		107 252	224 942
Netto finans		-107 182	-224 912
Ordinært resultat før skattekostnad		-127 308	-239 602
Ordinært resultat etter skattekostnad		-127 308	-239 602
Årsresultat		-127 308	-239 602
Årsresultat etter minoritetsinteresser		-127 308	-239 602
Totalresultat		-127 308	-239 602
Overføringer og disponeringer			
Overført fra annen egenkapital		-127 308	-239 602
Sum overføringer og disponeringer		-127 308	-239 602



Organisasjonsnr: 989 924 672
WORKING MIXER AS

BALANSE

Beløp i: NOK	Note	2022	2021
BALANSE - EIENDELER			
Anleggsmidler			
Immaterielle eiendeler			
Sum anleggsmidler		0	0
Omløpsmidler			
Varer			
Fordringer			
Andre kortsiktige fordringer	2	3 500	53
Sum fordringer		3 500	53
Investeringer			
Markedsbaserte aksjer	3	67 008	174 259
Sum investeringer		67 008	174 259
Bankinnskudd, kontanter og lignende			
Bankinnskudd, kontanter o. l.		66 259	87 263
Sum bankinnskudd, kontanter og lignende		66 259	87 263
Sum omløpsmidler		136 766	261 575
SUM EIENDELER		136 766	261 575
BALANSE - EGENKAPITAL OG GJELD			
Egenkapital			
Innskutt egenkapital			
Aksjekapital		30 000	30 000
Sum innskutt egenkapital		30 000	30 000
Opptjent egenkapital			
Annen egenkapital		104 266	231 575
Sum opptjent egenkapital		104 266	231 575
Sum egenkapital		134 266	261 575
Sum langsiktig gjeld		0	0
Kortsiktig gjeld			
Leverandørgjeld		2 500	
Sum kortsiktig gjeld		2 500	



Sum gjeld	2 500	0
SUM EGENKAPITAL OG GJELD	136 766	261 575



Organisasjonsnr: 989 924 672
WORKING MIXER AS

NOTEOPPLYSNINGER - SELSKAP - alle poster oppgitt i hele tall

Note

1

Antall årsverk i regnskapsåret
0.00

Sum Beløp

Balanseført verdi 31.12. Varige driftsmidler Immaterielle eiend.

Konsernregnskap

Morselskapet sitt navn

Forretningskontor for morselskapet

Begrunnelse for at datterselskap er utelatt fra konsolideringen

Samlet beløp - tilknyttet selskap Årets Fjorårets


Samlet beløp - foretak i samme konsern Årets Fjorårets

Samlet beløp - foretak i samme konsern Årets Fjorårets

Samlet beløp - felles kontrollert virksomhet Årets Fjorårets

Pantstillelse Beløp

Beholdning av egne aksjer Antall Pålydende Andel av aksjek.



Årsoppgjøret 2022

Working Mixer AS

Org.nr: 989 924 672

Innhold:

Resultat

Balanse

Noter

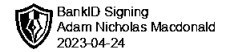




Resultatregnskap

Working Mixer AS

Driftsinntekter og driftskostnader	Note	2022	2021
Annen driftskostnad	1	20 126	14 690
Sum driftskostnader		20 126	14 690
Driftsresultat		-20 126	-14 690
Finansinntekter og finanskostnader			
Annen renteinntekt		69	31
Verdireduksjon markedsbaserte omløpsmidler		107 252	224 942
Resultat av finansposter		-107 182	-224 912
Resultat før skattekostnad		-127 308	-239 602
Resultat		-127 308	-239 602
Årsresultat		-127 308	-239 602
Overføringer			
Overført fra annen egenkapital		-127 308	-239 602
Sum overføringer		-127 308	-239 602



Balanse

Working Mixer AS

Eiendeler	Note	2022	2021
Omløpsmidler			
Fordringer			
Andre kortsiktige fordringer	2	3 500	53
Sum fordringer		3 500	53
Markedsbaserte aksjer	3	67 008	174 259
Bankinnskudd, kontanter o.l.		66 259	87 263
Sum omløpsmidler		136 766	261 575
Sum investeringer		67 008	174 259
Sum eiendeler		136 766	261 575




Balanse

Working Mixer AS

Egenkapital og gjeld	Note	2022	2021
Innskutt egenkapital			
Aksjekapital		30 000	30 000
Sum innskutt egenkapital		30 000	30 000
Opptjent egenkapital			
Annen egenkapital		104 266	231 575
Sum opptjent egenkapital		104 266	231 575
Sum egenkapital		134 266	261 575
Gjeld			
Kortsiktig gjeld			
Leverandørgjeld		2 500	0
Sum kortsiktig gjeld		2 500	0
Sum gjeld		2 500	0
Sum egenkapital og gjeld		136 766	261 575

Oslo, 24.04.2023
Styret i Working Mixer AS

Adam Nicholas Macdonald
Styreleder



Noter

Working Mixer AS

Regnskapsprinsipper

Årsregnskapet er satt opp i samsvar med regnskapsloven og NRS 8 - God regnskapsskikk for små foretak.

Skatt

Skattekostnaden i resultatregnskapet omfatter både periodens betalbare skatt og endring i utsatt skatt. Utsatt skatt er beregnet med 22 % på grunnlag av de midlertidige forskjeller som eksisterer mellom regnskapsmessige og skattemessige verdier, samt ligningsmessig underskudd til fremføring ved utgangen av regnskapsåret. Skatteøkende og skattereduserende midlertidige forskjeller som reverserer eller kan reverseres i samme periode er utlignet og nettoført.

Klassifisering og vurdering av omløpsmidler

Omløpsmidler og kortsiktig gjeld omfatter normalt poster som forfaller til betaling innen ett år etter balansedagen, samt poster som knytter seg til varekretsløpet. Omløpsmidler vurderes til laveste verdi av anskaffelseskost og virkelig verdi.

Fordringer

Kundefordringer og andre fordringer oppføres til pålydende etter fradrag for avsetning til forventet tap. Avsetning til tap gjøres på grunnlag av en individuell vurdering av de enkelte fordringene.



Noter

Working Mixer AS

Note 1 Lønnskostnader

Working Mixer AS har ikke hatt lønns- eller personalkostnader i 2022 og det foreligger heller ingen slike forpliktelser.

Note 2 Lån til nærstående parter

Lån til aksjonær Adam Nicholas Macdonald utgjør kr 3 500.
Det er ikke beregnet renter på dette lånet.

Note 3 Markedsbaserte verdipapirer

	Anskaffelses kost	Balanseført verdi	Markeds verdi	Årets verdiendring
Omløpsmidler				
LINK MOBILITY GROUP HOLDING ASA	397 486	67 008	67 008	-107 252
Sum	397 486	67 008	67 008	-107 252
Sum verdipapirer	397 486	67 008	67 008	-107 252