



ÅRSREGNSKAPET FOR REGNSKAPSÅRET 2021 - GENERELL INFORMASJON

Enheten

Organisasjonsnummer: 924 860 960
Organisasjonsform: Aksjeselskap
Foretaksnavn: OLSBU RØISELAND AS
Forretningsadresse: c/o Marte Olsbu Røiseland
Jomåsveien 157
4820 FROLAND

Regnskapsår

Årsregnskapets periode: 01.01.2021 - 31.12.2021

Konsern

Morselskap i konsern: Nei

Regnskapsregler

Regler for små foretak benyttet: Ja
Benyttet ved utarbeidelsen av årsregnskapet til selskapet: Regnskapslovens alminnelige regler

Årsregnskapet fastsatt av kompetent organ

Bekreftet av representant for selskapet: Malene Nettet
Dato for fastsettelse av årsregnskapet: 14.04.2022

Grunnlag for avgivelse

År 2021: Årsregnskapet er elektronisk innlevert
År 2020: Tall er hentet fra elektronisk innlevert årsregnskap fra 2021

Det er ikke krav til at årsregnskapet m.v. som sendes til Regnskapsregisteret er undertegnet. Kontrollen på at dette er utført ligger hos revisor/enhetens øverste organ. Sikkerheten ivaretas ved at innsender har rolle/rettighet for innsending av årsregnskapet via Altinn, og ved at det bekreftes at årsregnskapet er fastsatt av kompetent organ.

Brønnøysundregistrene, 30.08.2023



Resultatregnskap

Beløp i: NOK	Note	2021	2020
RESULTATREGNSKAP			
Inntekter			
Salgsinntekt		1 831 757	
Sum inntekter		1 831 757	
Kostnader			
Lønnskostnad		26 201	
Avskrivning på varige driftsmidler og immaterielle eiendeler		50 116	
Annen driftskostnad		547 969	
Sum kostnader		624 286	
Driftsresultat		1 207 471	
Finansinntekter og finanskostnader			
Annen finansinntekt		682	
Verdiøkning andre finansielle instrumenter vurdert til virkelig verdi		130 346	
Sum finansinntekter		131 028	
Annen rentekostnad		3 471	
Sum finanskostnader		3 471	
Netto finans		127 557	
Ordinært resultat før skattekostnad		1 335 028	0
Skattekostnad på ordinært resultat		270 898	
Ordinært resultat etter skattekostnad		1 064 130	0
Årsresultat		1 064 130	0
Overføringer og disponeringer			
Overføringer til/fra annen egenkapital		1 064 130	
Sum overføringer og disponeringer		1 064 130	



Balanse

Beløp i: NOK	Note	2021	2020
BALANSE - EIENDELER			
Anleggsmidler			
Immaterielle eiendeler			
Varige driftsmidler			
Maskiner og anlegg		149 025	
Driftsløsøre, inventar, verktøy, kontormaskiner og lignende		12 292	
Sum varige driftsmidler		161 317	
Sum anleggsmidler		161 317	0
Omløpsmidler			
Varer			
Fordringer			
Kundefordringer		68 153	
Andre fordringer		29 765	
Sum fordringer		97 918	
Investeringer			
Andre markedsbaserte finansielle instrumenter		1 880 346	
Sum investeringer		1 880 346	
Bankinnskudd, kontanter og lignende			
Bankinnskudd, kontanter og lignende		240 097	
Sum bankinnskudd, kontanter og lignende		240 097	
Sum omløpsmidler		2 218 361	0
SUM EIENDELER		2 379 678	0

BALANSE - EGENKAPITAL OG GJELD

Egenkapital

Innskutt egenkapital



Balanse

Beløp i: NOK	Note	2021	2020
Selskapskapital		30 000	
Sum innskutt egenkapital		30 000	
Opptjent egenkapital			
Annen egenkapital		2 023 804	
Sum opptjent egenkapital		2 023 804	
Sum egenkapital		2 053 804	0
Gjeld			
Langsiktig gjeld			
Utsatt skatt		4 832	
Sum avsetninger for forpliktelser		4 832	
Annen langsiktig gjeld			
Sum langsiktig gjeld		4 832	0
Kortsiktig gjeld			
Leverandørgjeld		339	
Betalbar skatt		266 067	
Annen kortsiktig gjeld		54 636	
Sum kortsiktig gjeld		321 042	
Sum gjeld		325 874	0
SUM EGENKAPITAL OG GJELD		2 379 678	0



Brønnøysundregistrene

ÅRSREGNSKAP FOR REGNSKAPSÅRET 2021 - GENERELL INFORMASJON

Journalnummer: 2022 208473

Enheten

Organisasjonsnummer: 924 860 960
Organisasjonsform: Aksjeselskap
Foretaksnavn: OLSBU RØISELAND AS
Forretningsadresse: Marikåpa 12
2611 LILLEHAMMER

Regnskapsår

Årsregnskapets periode: 01.01.2021 - 31.12.2021

Konsern

Morselskap i konsern: Nei

Regnskapsregler

Regler for små foretak benyttet: Ja
Benyttet ved utarbeidelsen av
årsregnskapet til selskapet: Regnskapslovens alminnelige regler

Årsregnskapet fastsatt av kompetent organ

Bekreftet av representant for selskapet: Malene Nesset
Dato for fastsettelse av årsregnskapet: 14.04.2022

Revisjon

Selskapet har besluttet at årsregnskapet
ikke skal revideres: Ja

Grunnlag for avgivelse

År 2021: Årsregnskap er elektronisk innlevert.
År 2020: Tall er hentet fra elektronisk innlevert årsregnskap fra 2021.

Det er ikke krav til at årsregnskapet m.v. som sendes til Regnskapsregisteret er undertegnet. Kontrollen på at dette er utført ligger hos revisor/enhetens øverste organ. Sikkerheten ivaretas ved at innsender har rolle/rettighet for innsending av årsregnskapet via Altinn, og ved at det bekreftes at årsregnskapet er fastsatt av kompetent organ.

Brønnøysundregistrene, 19.04.2022



Organisasjonsnr: 924 860 960
OLSBU RØISELAND AS

RESULTATREGNSKAP

Beløp i: NOK	Note	2021	2020
RESULTATREGNSKAP			
Inntekter			
Salgsinntekt		1 831 757	
Sum inntekter		1 831 757	
Kostnader			
Lønnskostnad		26 201	
Avskrivning på varige driftsmidler og immaterielle eiendeler		50 116	
Annen driftskostnad		547 969	
Sum kostnader		624 286	
Driftsresultat		1 207 471	
Finansinntekter og finanskostnader			
Annen finansinntekt		682	
Verdiøkning andre finansielle instrumenter vurdert til virkelig verdi		130 346	
Sum finansinntekter		131 028	
Annen rentekostnad		3 471	
Sum finanskostnader		3 471	
Netto finans		127 557	
Ordinært resultat før skattekostnad		1 335 028	0
Skattekostnad på ordinært resultat		270 898	
Ordinært resultat etter skattekostnad		1 064 130	0
Årsresultat		1 064 130	0
Overføringer og disponeringer			
Overføringer til/fra annen egenkapital		1 064 130	
Sum overføringer og disponeringer		1 064 130	



Organisasjonsnr: 924 860 960
OLSBU RØISELAND AS

BALANSE

Beløp i: NOK	Note	2021	2020
--------------	------	------	------

BALANSE - EIENDELER

Anleggsmidler Immaterielle eiendeler

Varige driftsmidler			
Maskiner og anlegg		149 025	
Driftsløsøre, inventar, verktøy, kontormaskiner og lignende		12 292	
Sum varige driftsmidler		161 317	

Sum anleggsmidler		161 317	0
--------------------------	--	----------------	----------

Omløpsmidler Varer

Fordringer			
Kundefordringer		68 153	
Andre fordringer		29 765	
Sum fordringer		97 918	

Investeringer			
Andre markedsbaserte finansielle instrumenter		1 880 346	
Sum investeringer		1 880 346	

Bankinnskudd, kontanter og lignende			
Bankinnskudd, kontanter og lignende		240 097	
Sum bankinnskudd, kontanter og lignende		240 097	

Sum omløpsmidler		2 218 361	0
-------------------------	--	------------------	----------

SUM EIENDELER		2 379 678	0
----------------------	--	------------------	----------

BALANSE - EGENKAPITAL OG GJELD

Egenkapital			
Innskutt egenkapital			
Selskapskapital		30 000	
Sum innskutt egenkapital		30 000	

Opptjent egenkapital			
Annen egenkapital		2 023 804	
Sum opptjent egenkapital		2 023 804	



Sum egenkapital	2 053 804	0
Gjeld		
Langsiktig gjeld		
Utsatt skatt	4 832	
Sum avsetninger for forpliktelser	4 832	
Annen langsiktig gjeld		
Sum langsiktig gjeld	4 832	0
Kortsiktig gjeld		
Leverandørgjeld	339	
Betalbar skatt	266 067	
Annen kortsiktig gjeld	54 636	
Sum kortsiktig gjeld	321 042	
Sum gjeld	325 874	0
SUM EGENKAPITAL OG GJELD	2 379 678	0



Organisasjonsnr: 924 860 960
OLSBU RØISELAND AS

NOTEOPPLYSNINGER - SELSKAP - alle poster oppgitt i hele tall

Note

Antall årsverk i regnskapsåret
1.00

<u>Sum</u>	<u>Beløp</u>
<u>Balanseført verdi 31.12.</u>	<u>Varige driftsmidler Immaterielle eiend.</u>

Konsernregnskap

Morselskapet sitt navn

Forretningskontor for morselskapet

Begrunnelse for at datterselskap er utelatt fra konsolideringen

<u>Samlet beløp - tilknyttet selskap</u>	<u>Årets</u>	<u>Fjorårets</u>
--	--------------	------------------

<u>Samlet beløp - foretak i samme konsern</u>	<u>Årets</u>	<u>Fjorårets</u>
---	--------------	------------------

<u>Samlet beløp - foretak i samme konsern</u>	<u>Årets</u>	<u>Fjorårets</u>
---	--------------	------------------

<u>Samlet beløp - felles kontrollert virksomhet</u>	<u>Årets</u>	<u>Fjorårets</u>
---	--------------	------------------

<u>Pantstillelse</u>	<u>Beløp</u>
----------------------	--------------

<u>Beholdning av egne aksjer</u>	<u>Antall</u>	<u>Pålydende</u>	<u>Andel av aksjek.</u>
----------------------------------	---------------	------------------	-------------------------



Årsregnskap

Olsbu Røiseland AS

2021



Olsbu Røiseland AS Resultatregnskap

NOTE	DRIFTSINTEKTER OG DRIFTSKOSTNADER	2021	2020
	Salgsinntekt	1 831 757	1 646 873
	Sum driftsinntekter	1 831 757	1 646 873
3	Lønnskostnad	26 201	4 466
4	Avskrivning på varige driftsmidler og immaterielle eiendeler	50 116	26 079
	Annen driftskostnad	547 969	401 286
	Annen driftskostnad	624 285	431 832
	Driftsresultat	1 207 471	1 215 040
	FINANSINTEKTER OG FINANSKOSTNADER		
	Annen finansinntekt	682	21 519
8	Verdiendring av finansielle instrumenter vurdert til virkelig verdi	130 346	-
	Annen finanskostnad	3 471	638
	Netto finansresultat	127 557	20 881
	Ordinært resultat før skattekostnad	1 335 028	1 235 921
5	Skattekostnad på ordinært resultat	270 898	271 903
	Ordinært resultat	1 064 130	964 018
	ÅRSRESULTAT	1 064 130	964 018
	OVERFØRINGER		
6	Overført til annen egenkapital	1 064 130	964 018
	Sum overføringer	1 064 130	964 018



Olsbu Røiseland AS Balanse pr 31. desember

NOTE	EIENDELER	2021	2020
	Anleggsmidler		
	Varige driftsmidler		
4	Maskiner og anlegg	149 025	193 733
4	Driftsløsøre, inventar, verktøy, kontormaskiner og lignende	12 292	
	Sum varige driftsmidler	161 317	193 733
	Sum anleggsmidler	161 317	193 733
	Omløpsmidler		
	Fordringer		
	Kundefordringer	68 153	-
	Andre fordringer	29 765	41 468
	Sum fordringer	97 918	41 468
	Investeringer		
8	Markedsbaserte aksjer	1 880 346	-
	Sum investeringer	1 880 346	-
7	Bankinnskudd, kontanter og lignende	240 098	1 205 931
	Sum omløpsmidler	2 218 362	1 247 399
	SUM EIENDELER	2 379 678	1 441 132




Olsbu Røiseland AS

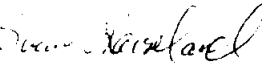
Balanse pr 31. desember

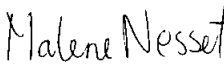
NOTE	EGENKAPITAL OG GJELD	2021	2020
	Egenkapital		
	Innskutt egenkapital		
2, 6	Aksjekapital (30 000 aksjer á kr 1)	30 000	30 000
	Sum innskutt egenkapital	30 000	30 000
	Opptjent egenkapital		
6	Annen egenkapital	2 023 804	959 673
	Sum opptjent egenkapital	2 023 804	959 673
	Sum egenkapital	2 053 804	989 673
	Gjeld		
	Avsetning for forpliktelser		
5	Utsatt skatt	4 832	5 869
	Sum avsetninger for forpliktelser	4 832	5 869
	Kortsiktig gjeld		
5	Betalbar skatt	266 067	264 809
	Leverandørgjeld	339	12 683
	Skyldige offentlige avgifter	-	3
	Annen kortsiktig gjeld	54 637	168 094
	Sum kortsiktig gjeld	321 043	445 589
	Sum gjeld	325 875	451 459
	SUM EGENKAPITAL OG GJELD	2 379 678	1 441 132

Lillehammer, 14.04.2022

I styret for Olsbu Røiseland AS,


Marte Olsbu Røiseland
Styreleder


Sverre Olsbu Røiseland
Styremedlem


Malene Nessel
Styremedlem



Olsbu Røiseland AS

Noter til regnskapet 2021

Note 1 Regnskapsprinsipper

Årsregnskapet er satt opp i samsvar med regnskapsloven av 1998 og god regnskapsskikk for små foretak i Norge. Selskapet ble stiftet 09.03.2020.

Hovedregel for vurdering og klassifisering av eiendeler og gjeld

Eiendeler bestemt til varig eie eller bruk er klassifisert som anleggsmidler. Andre eiendeler er klassifisert som omløpsmidler. Fordringer som skal tilbakebetales innen et år er klassifisert som omløpsmidler. Ved klassifisering av kortsiktig og langsiktig gjeld er tilsvarende kriterier lagt til grunn.

Omløpsmidler vurderes til laveste av anskaffelseskost og virkelig verdi.

Anleggsmidler vurderes til anskaffelseskost, men nedskrives til gjenvinnbart beløp dersom dette er lavere enn bokført verdi, og verdifallet forventes ikke å være forbigående. Anleggsmidler med begrenset økonomisk levetid avskrives planmessig.

Valuta

Pengeposter i utenlandsk valuta omregnes til balansedagens kurs.

Fordringer

Kundefordringer og andre fordringer er oppført til pålydende etter fradrag for avsetning til forventet tap. Avsetning til tap gjøres på grunnlag av en individuell vurdering av de enkelte fordringer.

Bankinnskudd, kontanter og lignende

Bankinnskudd, kontanter ol. inkluderer kontanter, bankinnskudd og andre betalingsmidler med forfallsdato som er kortere enn tre måneder fra anskaffelse.

Inntekter

Ved tjenestesalg:

Inntekt regnskapsføres når den er opptjent, altså når krav på vederlag oppstår. Dette skjer når tjenesten ytes, i takt med at arbeidet utføres. Inntektene regnskapsføres med verdien av vederlaget på transaksjonstidspunktet

Kostnader

Kostnader regnskapsføres som hovedregel i samme periode som tilhørende inntekt. I de tilfeller det ikke er en klar sammenheng mellom utgifter og inntekter fastsettes fordelingen etter skjønnsmessige kriterier. Øvrige unntak fra sammenstillingsprinsippet er angitt der det er aktuelt.

Skatt

Skattekostnaden sammenstilles med regnskapsmessig resultat før skatt. Skatt knyttet til egenkapitaltransaksjoner, for eksempel konsernbidrag, føres mot egenkapitalen.

Skattekostnaden består av betalbar skatt (skatt på årets direkte skattepliktige inntekt) og endring i netto utsatt skatt. Skattekostnaden fordeles på ordinært resultat og virkning av prinsippendring og korrigering av feil i henhold til skattegrunnlaget. Utsatt skatt og utsatt skattefordel er presentert netto i balansen.



Note 2 Aksjekapital og aksjonærinformasjon

Aksjekapitalen i selskapet pr 31.12 består av følgende aksjeklasser:

	Antall	Pålydende verdi	Bokført verdi
Ordinære aksjer	30 000	1	30 000
Sum	30 000	1	30 000

Eierstruktur

Alle aksjene i selskapet eies av Marte Olsbu Røiseland

	Ordinære aksjer	Eierandel
Marte Olsbu Røiseland	30 000	100 %

Note 3 Lønnskostnad

Lønnskostnad	2021	2020
Lønn	3 836	1 120
Folketrygdavgift	5 190	2 720
Pensjonskostnader	-	-
Andre ytelser	17 175	626
Sum	26 201	4 466

Note 4 Varige driftsmidler

	Inventar	Maskiner og anlegg	Sum
Anskaffelseskost 01.01		219 812	219 812
Tilganger	17 700		17 700
Avganger		-	-
Anskaffelseskost 31.12	17 700	219 812	237 512
Bokført verdi pr. 31.12	12 292	149 025	161 317
Årets avskrivninger	5 408	44 708	50 116
Økonomisk levetid		3-5 år	
Avskrivningsplan		lineær	



Note 5 Skattekostnad

Årets skattekostnad fremkommer slik:

	2021	2020
Resultat før skatt	1 335 028	1 235 921
Permanente forskjeller	130 346	-
Forventet inntektsskatt	265 030	271 903
For lite avsatt skatt tidligere år	5 868	-
Skattekostnad ordinært resultat	270 898	271 903

Utsatt skatt fremkommer som følger:

	2021	2020
Driftsmidler	4 832	5 869
Utsatt skatt	4 832	5 869

Betalbar skatt i balansen fremkommer som følger:

	2021	2020
Betalbar skatt på årets resultat	266 067	264 809
Betalbar skatt i balansen	266 067	264 809

Note 6 Egenkapital

	Aksjekapital	Annen Egenkapital	Sum
Egenkapital 01.01	30 000	959 673	989 673
Årsresultat		1 064 130	1 064 130
Sum	30 000	2 023 804	2 053 804

Note 7 Bankinnskudd

Bankinnskudd, kontanter og lignende omfatter bundne skattetrekkmidler med kr. 0

Note 8 Markedsbaserte aksjer/fond

Markedsbasert aksjer/fond	Ansaffelseskost	Markedsverdi	Balanseført
Aksjer/fond	1 750 000	1 880 346	1 880 346
Sum	1 750 000	1 880 346	1 880 346