



## ÅRSREGNSKAPET FOR REGNSKAPSÅRET 2021 - GENERELL INFORMASJON

### Enheten

Organisasjonsnummer: 951 723 983  
Organisasjonsform: Aksjeselskap  
Foretaksnavn: AIT GRAFISK AS  
Forretningsadresse: Stålfjæra 16  
0975 OSLO

### Regnskapsår

Årsregnskapets periode: 01.01.2021 - 31.12.2021

### Konsern

Morselskap i konsern: Nei

### Regnskapsregler

Regler for små foretak benyttet: Ja  
Benyttet ved utarbeidelsen av årsregnskapet til selskapet: Regnskapslovens alminnelige regler

### Årsregnskapet fastsatt av kompetent organ

Bekreftet av representant for selskapet: Ingar Markussen  
Dato for fastsettelse av årsregnskapet: 25.05.2022

### Grunnlag for avgivelse

År 2021: Årsregnskapet er elektronisk innlevert  
År 2020: Tall er hentet fra elektronisk innlevert årsregnskap fra 2021

*Det er ikke krav til at årsregnskapet m.v. som sendes til Regnskapsregisteret er undertegnet. Kontrollen på at dette er utført ligger hos revisor/enhetens øverste organ. Sikkerheten ivaretas ved at innsender har rolle/rettighet for innsending av årsregnskapet via Altinn, og ved at det bekreftes at årsregnskapet er fastsatt av kompetent organ.*

Brønnøysundregistrene, 14.03.2023



### Resultatregnskap

Beløp i: NOK	Note	2021	2020
<b>RESULTATREGNSKAP</b>			
<b>Inntekter</b>			
Salgsinntekt		19 922 278	19 363 496
Annen driftsinntekt	11	247 245	456 768
<b>Sum inntekter</b>		<b>20 169 523</b>	<b>19 820 264</b>
<b>Kostnader</b>			
Varekostnad		8 238 339	8 317 609
Lønnskostnad	2	6 111 835	6 146 073
Avskrivning på driftsmidler	3	463 819	601 142
Andre driftskostnader	3	6 207 512	5 573 932
<b>Sum kostnader</b>		<b>21 021 505</b>	<b>20 638 756</b>
<b>Driftsresultat</b>		<b>-851 982</b>	<b>-818 492</b>
<b>Finansinntekter og finanskostnader</b>			
Annen renteinntekt		105	1 071
Andre finansinntekter		11 240	14 281
<b>Sum finansinntekter</b>		<b>11 345</b>	<b>15 352</b>
Annen rentekostnad		2 734	108 616
Andre finanskostnader		22 718	24 166
<b>Sum finanskostnader</b>		<b>25 452</b>	<b>132 782</b>
<b>Netto finans</b>		<b>-14 107</b>	<b>-117 431</b>
<b>Ordinært resultat før skattekostnad</b>		<b>-866 089</b>	<b>-935 922</b>
Skattekostnad på ordinært resultat	9		
<b>Ordinært resultat etter skattekostnad</b>		<b>-866 089</b>	<b>-935 922</b>
<b>Årsresultat</b>		<b>-866 089</b>	<b>-935 922</b>
<b>Årsresultat etter minoritetsinteresser</b>		<b>-866 089</b>	<b>-935 922</b>
<b>Totalresultat</b>		<b>-866 089</b>	<b>-935 922</b>



## Resultatregnskap

<b>Beløp i: NOK</b>	<b>Note</b>	<b>2021</b>	<b>2020</b>
<b>Overføringer og disponeringer</b>			
Udekket tap		-866 089	-935 922
<b>Sum overføringer og disponeringer</b>	<b>7</b>	<b>-866 089</b>	<b>-935 922</b>



### Balanse

Beløp i: NOK	Note	2021	2020
<b>BALANSE - EIENDELER</b>			
<b>Anleggsmidler</b>			
<b>Immaterielle eiendeler</b>			
<b>Varige driftsmidler</b>			
Tomter, bygninger o.a. fast eiendom		1 851 471	2 237 331
Maskiner og anlegg		132 292	126 325
Driftsløsøre, inventar, biler		5 951	14 877
<b>Sum varige driftsmidler</b>	3	<b>1 989 714</b>	<b>2 378 532</b>
<b>Finansielle anleggsmidler</b>			
Lån til foretak i samme konsern		5 570	
<b>Sum finansielle anleggsmidler</b>		<b>5 570</b>	
<b>Sum anleggsmidler</b>		<b>1 995 284</b>	<b>2 378 532</b>
<b>Omløpsmidler</b>			
<b>Varer</b>			
<b>Sum varer</b>	4	<b>1 074 784</b>	<b>724 603</b>
<b>Fordringer</b>			
Kundefordringer	5	2 405 356	2 213 887
Andre kortsiktige fordringer	10	567 232	549 429
<b>Sum fordringer</b>		<b>2 972 588</b>	<b>2 763 317</b>
<b>Bankinnskudd, kontanter og lignende</b>			
Bankinnskudd, kontanter o.l.	6	829 162	1 173 014
<b>Sum bankinnskudd, kontanter og lignende</b>		<b>829 162</b>	<b>1 173 014</b>
<b>Sum omløpsmidler</b>		<b>4 876 534</b>	<b>4 660 934</b>
<b>SUM EIENDELER</b>		<b>6 871 818</b>	<b>7 039 466</b>

### BALANSE - EGENKAPITAL OG GJELD



## Balanse

Beløp i: NOK	Note	2021	2020
<b>Egenkapital</b>			
<b>Innskutt egenkapital</b>			
Aksjekapital 100 á kr. 1.000	7, 8	100 000	100 000
Overkurs		1 430 000	1 430 000
Annen innskutt egenkapital		1 750 560	1 750 560
<b>Sum innskutt egenkapital</b>		<b>3 280 560</b>	<b>3 280 560</b>
<b>Opptjent egenkapital</b>			
Annen egenkapital	7		
Udekket tap		1 886 023	1 019 935
<b>Sum opptjent egenkapital</b>		<b>-1 886 023</b>	<b>-1 019 935</b>
<b>Sum egenkapital</b>		<b>1 394 537</b>	<b>2 260 626</b>
<b>Gjeld</b>			
<b>Langsiktig gjeld</b>			
Utsatt skatt	9		
<b>Annen langsiktig gjeld</b>			
Øvrig langsiktig gjeld	10	2 605 923	2 605 923
<b>Sum annen langsiktig gjeld</b>		<b>2 605 923</b>	<b>2 605 923</b>
<b>Sum langsiktig gjeld</b>		<b>2 605 923</b>	<b>2 605 923</b>
<b>Kortsiktig gjeld</b>			
Leverandørgjeld		1 121 374	742 191
Betalbar skatt	9		
Skyldige offentlige avgifter		692 643	658 588
Utbytte	7		
Kortsiktig konserngjeld	10		
Annen kortsiktig gjeld		1 057 341	772 139
<b>Sum kortsiktig gjeld</b>		<b>2 871 358</b>	<b>2 172 918</b>
<b>Sum gjeld</b>		<b>5 477 281</b>	<b>4 778 841</b>
<b>SUM EGENKAPITAL OG GJELD</b>		<b>6 871 818</b>	<b>7 039 466</b>



## Brønnøysundregistrene

### ÅRSREGNSKAP FOR REGNSKAPSÅRET 2021 - GENERELL INFORMASJON

Journalnummer: 2022 406323

#### Enheten

Organisasjonsnummer: 951 723 983  
Organisasjonsform: Aksjeselskap  
Foretaksnavn: AIT GRAFISK AS  
Forretningsadresse: Stålfjæra 16  
0975 OSLO

#### Regnskapsår

Årsregnskapets periode: 01.01.2021 - 31.12.2021

#### Konsern

Morselskap i konsern: Nei

#### Regnskapsregler

Regler for små foretak benyttet: Ja  
Benyttet ved utarbeidelsen av  
årsregnskapet til selskapet: Regnskapslovens alminnelige regler

#### Årsregnskapet fastsatt av kompetent organ

Bekreftet av representant for selskapet: Ingar Markussen  
Dato for fastsettelse av årsregnskapet: 25.05.2022

#### Revisjon

Ekstern autorisert regnskapsfører har i løpet av regnskapsåret bistått ved den løpende regnskapsføringen eller utført andre tjenester for selskapet enn å utarbeide årsregnskapet: Ja

#### Grunnlag for avgivelse

År 2021: Årsregnskap er elektronisk innlevert.  
År 2020: Tall er hentet fra elektronisk innlevert årsregnskap fra 2021.

*Det er ikke krav til at årsregnskapet m.v. som sendes til Regnskapsregisteret er undertegnet. Kontrollen på at dette er utført ligger hos revisor/enhetens øverste organ. Sikkerheten ivaretas ved at innsender har rolle/rettighet for innsending av årsregnskapet via Altinn, og ved at det bekreftes at årsregnskapet er fastsatt av kompetent organ.*

Brønnøysundregistrene, 13.06.2022



Organisasjonsnr: 951 723 983  
AIT GRAFISK AS

## RESULTATREGNSKAP

<b>Beløp i: NOK</b>	<b>Note</b>	<b>2021</b>	<b>2020</b>
<b>RESULTATREGNSKAP</b>			
<b>Inntekter</b>			
Salgsinntekt		19 922 278	19 363 496
Annen driftsinntekt	11	247 245	456 768
<b>Sum inntekter</b>		<b>20 169 523</b>	<b>19 820 264</b>
<b>Kostnader</b>			
Varekostnad		8 238 339	8 317 609
Lønnskostnad	2	6 111 835	6 146 073
Avskrivning på driftsmidler	3	463 819	601 142
Andre driftskostnader	3	6 207 512	5 573 932
<b>Sum kostnader</b>		<b>21 021 505</b>	<b>20 638 756</b>
<b>Driftsresultat</b>		<b>-851 982</b>	<b>-818 492</b>
<b>Finansinntekter og finanskostnader</b>			
Annen renteinntekt		105	1 071
Andre finansinntekter		11 240	14 281
<b>Sum finansinntekter</b>		<b>11 345</b>	<b>15 352</b>
Annen rentekostnad		2 734	108 616
Andre finanskostnader		22 718	24 166
<b>Sum finanskostnader</b>		<b>25 452</b>	<b>132 782</b>
<b>Netto finans</b>		<b>-14 107</b>	<b>-117 431</b>
<b>Ordinært resultat før skattekostnad</b>			
Skattekostnad på ordinært resultat	9	-866 089	-935 922
<b>Ordinært resultat etter skattekostnad</b>		<b>-866 089</b>	<b>-935 922</b>
<b>Årsresultat</b>		<b>-866 089</b>	<b>-935 922</b>
<b>Årsresultat etter minoritetsinteresser</b>		<b>-866 089</b>	<b>-935 922</b>
<b>Totalresultat</b>		<b>-866 089</b>	<b>-935 922</b>
<b>Overføringer og disponeringer</b>			
Udekket tap		-866 089	-935 922
<b>Sum overføringer og disponeringer</b>	7	<b>-866 089</b>	<b>-935 922</b>



Organisasjonsnr: 951 723 983  
AIT GRAFISK AS

## BALANSE

Beløp i: NOK	Note	2021	2020
--------------	------	------	------

### BALANSE - EIENDELER

#### Anleggsmidler Immaterielle eiendeler

#### Varige driftsmidler

Tomter, bygninger o.a. fast eiendom		1 851 471	2 237 331
Maskiner og anlegg		132 292	126 325
Driftsløsøre, inventar, biler		5 951	14 877
<b>Sum varige driftsmidler</b>	<b>3</b>	<b>1 989 714</b>	<b>2 378 532</b>

#### Finansielle anleggsmidler

Lån til foretak i samme konsern		5 570	
<b>Sum finansielle anleggsmidler</b>		<b>5 570</b>	

<b>Sum anleggsmidler</b>		<b>1 995 284</b>	<b>2 378 532</b>
--------------------------	--	------------------	------------------

#### Omløpsmidler

#### Varer

<b>Sum varer</b>	<b>4</b>	<b>1 074 784</b>	<b>724 603</b>
------------------	----------	------------------	----------------

#### Fordringer

Kundefordringer	5	2 405 356	2 213 887
Andre kortsiktige fordringer	10	567 232	549 429
<b>Sum fordringer</b>		<b>2 972 588</b>	<b>2 763 317</b>

#### Bankinnskudd, kontanter og lignende

Bankinnskudd, kontanter o. l.	6	829 162	1 173 014
<b>Sum bankinnskudd, kontanter og lignende</b>		<b>829 162</b>	<b>1 173 014</b>

<b>Sum omløpsmidler</b>		<b>4 876 534</b>	<b>4 660 934</b>
-------------------------	--	------------------	------------------

<b>SUM EIENDELER</b>		<b>6 871 818</b>	<b>7 039 466</b>
----------------------	--	------------------	------------------

### BALANSE - EGENKAPITAL OG GJELD

#### Egenkapital

#### Innskutt egenkapital

Aksjekapital 100 á kr. 1. 000	7, 8	100 000	100 000
----------------------------------	------	---------	---------



Overkurs		1 430 000	1 430 000
Annen innskutt egenkapital		1 750 560	1 750 560
<b>Sum innskutt egenkapital</b>		<b>3 280 560</b>	<b>3 280 560</b>
<b>Opptjent egenkapital</b>			
Annen egenkapital	7		
Udekket tap		1 886 023	1 019 935
<b>Sum opptjent egenkapital</b>		<b>-1 886 023</b>	<b>-1 019 935</b>
<b>Sum egenkapital</b>		<b>1 394 537</b>	<b>2 260 626</b>
<b>Gjeld</b>			
<b>Langsiktig gjeld</b>			
Utsatt skatt	9		
<b>Annen langsiktig gjeld</b>			
Øvrig langsiktig gjeld	10	2 605 923	2 605 923
<b>Sum annen langsiktig gjeld</b>		<b>2 605 923</b>	<b>2 605 923</b>
<b>Sum langsiktig gjeld</b>		<b>2 605 923</b>	<b>2 605 923</b>
<b>Kortsiktig gjeld</b>			
Leverandørgjeld		1 121 374	742 191
Betalbar skatt	9		
Skyldige offentlige avgifter		692 643	658 588
Utbytte	7		
Kortsiktig konserngjeld	10		
Annen kortsiktig gjeld		1 057 341	772 139
<b>Sum kortsiktig gjeld</b>		<b>2 871 358</b>	<b>2 172 918</b>
<b>Sum gjeld</b>		<b>5 477 281</b>	<b>4 778 841</b>
<b>SUM EGENKAPITAL OG GJELD</b>		<b>6 871 818</b>	<b>7 039 466</b>



Organisasjonsnr: 951 723 983  
AIT GRAFISK AS

NOTEOPPLYSNINGER - SELSKAP - alle poster oppgitt i hele tall

Note

Antall aksjer og aksjeeiere

Note

2

Antall årsverk i regnskapsåret

Virksomheten har hatt følgende antall årsverk:  
11.00

Omløpsmidler                      Startdato      Sluttdato      Endring

Skattemessig fremf.undersk. Startdato      Sluttdato      Endring

Kortsiktig gjeld                      Startdato      Sluttdato      Endring



Årsoppgjør for

**Ait Grafisk AS**

**2021**

Org.nr. 951 723 983



Ait Grafisk AS  
**Resultatregnskap**

<b>Driftsinntekter og driftskostnader</b>	<b>Note</b>	<b>2021</b>	<b>2020</b>
Salgsinntekt		19 922 278	19 363 496
Annen driftsinntekt	11	247 245	456 768
Sum driftsinntekter		<u>20 169 523</u>	<u>19 820 264</u>
Varekostnad		8 238 339	8 317 609
Lønnskostnad	2	6 111 835	6 146 073
Avskrivning på driftsmidler	3	463 819	601 142
Andre driftskostnader	3	6 207 512	5 573 932
Sum driftskostnader		<u>21 021 505</u>	<u>20 638 756</u>
Driftsresultat		<u>-851 982</u>	<u>-818 492</u>
<b>Finansinntekter og finanskostnader</b>			
Andre renteinntekter		105	1 071
Andre finansinntekter		11 240	14 281
Andre rentekostnader		2 734	108 616
Andre finanskostnader		22 718	24 166
Resultat av finansposter		-14 107	-117 431
Ordinært resultat før skattekostnad		<u>-866 089</u>	<u>-935 922</u>
Ordinært resultat		<u>-866 089</u>	<u>-935 922</u>
Årsoverskudd/ årsunderskudd (-)		<u>-866 089</u>	<u>-935 922</u>
<b>Overføringer</b>			
Overført til udekket tap		866 089	935 922
Sum overføringer	7	<u>-866 089</u>	<u>-935 922</u>



Ait Grafisk AS  
**Balanse**




<b>Eiendeler</b>	<b>Note</b>	<b>2021</b>	<b>2020</b>
<b>Anleggsmidler</b>			
<b>Varige driftsmidler</b>			
Tomter, bygninger o.a. fast eiendom		1 851 471	2 237 331
Maskiner og anlegg		132 292	126 325
Driftsløsøre, inventar, biler		5 951	14 877
Sum varige driftsmidler	3	<u>1 989 714</u>	<u>2 378 532</u>
Lån til foretak i samme konsern		5 570	0
Sum finansielle anleggsmidler		<u>5 570</u>	<u>0</u>
Sum anleggsmidler		<u>1 995 284</u>	<u>2 378 532</u>
<b>Omløpsmidler</b>			
Varebeholdning	4	<u>1 074 784</u>	<u>724 603</u>
<b>Fordringer</b>			
Kundefordringer	5	2 405 356	2 213 887
Andre kortsiktige fordringer	10	567 232	549 429
Sum fordringer		<u>2 972 588</u>	<u>2 763 317</u>
Bankinnskudd, kontanter o.l.	6	<u>829 162</u>	<u>1 173 014</u>
Sum omløpsmidler		<u>4 876 534</u>	<u>4 660 934</u>
Sum eiendeler		<u>6 871 818</u>	<u>7 039 466</u>



## Ait Grafisk AS

**Balanse**

Egenkapital og gjeld	Note	2021	2020
<b>Innskutt egenkapital</b>			
Aksjekapital 100 á kr. 1.000	7, 8	100 000	100 000
Overkurs		1 430 000	1 430 000
Annen innskutt egenkapital		1 750 560	1 750 560
Sum innskutt egenkapital		<u>3 280 560</u>	<u>3 280 560</u>
<b>Opptjent egenkapital</b>			
Udekket tap		-1 886 023	-1 019 935
Sum opptjent egenkapital		<u>-1 886 023</u>	<u>-1 019 935</u>
Sum egenkapital		<u>1 394 537</u>	<u>2 260 626</u>
<b>Gjeld</b>			
<b>Annen langsiktig gjeld</b>			
Øvrig langsiktig gjeld	10	2 605 923	2 605 923
Sum annen langsiktig gjeld		<u>2 605 923</u>	<u>2 605 923</u>
<b>Kortsiktig gjeld</b>			
Leverandørgjeld		1 121 374	742 191
Skyldige offentlige avgifter		692 643	658 588
Annen kortsiktig gjeld		1 057 341	772 139
Sum kortsiktig gjeld		<u>2 871 358</u>	<u>2 172 918</u>
Sum gjeld		<u>5 477 281</u>	<u>4 778 841</u>
Sum gjeld og egenkapital		<u>6 871 818</u>	<u>7 039 466</u>

Oslo, 25.05.2022  
Styret i Ait Grafisk AS  
Ingar Markussen  
styreleder-daglig leder  
Odd Roar Larsen  
styremedlem  
Hilde Sørum  
styremedlem



## Ait Grafisk AS

Noter 2021

### Note 1 Regnskapsprinsipper

Årsregnskapet er satt opp i samsvar med regnskapsloven og god regnskapsskikk for små foretak. Unntaksreglene for små foretak er brukt for de fleste poster hvor det foreligger valgdgang.

#### *Driftsinntekter*

Salg av varer inntektsføres når levert og risiko er gått over til kunden.  
Tjenester inntektsføres etter hvert som tjenestene leveres/utføres.

Eiendeler bestemt til varig eie eller bruk er klassifisert som anleggsmidler. Andre eiendeler er klassifisert som omløpsmidler. Fordringer som skal tilbakebetales innen et år er klassifisert som omløpsmidler. Ved klassifisering av kortsiktig og langsiktig gjeld er tilsvarende kriterier lagt til grunn.

Anleggsmidler vurderes til anskaffelseskost, men nedskrives til virkelig verdi når verdifallet forventes ikke å være forbigående. Anleggsmidler med begrenset økonomisk levetid avskrives planmessig. Langsiktig lån balanseføres til nominelle verdier på etableringstidspunktet, og korrigeres ikke til virkelig verdi som følge av renteendringer.

Omløpsmidler vurderes til laveste av anskaffelseskost og virkelig verdi. Kortsiktig gjeld balanseføres til nominelt mottatt beløp på etableringstidspunktet, uten hensyn til eventuelle senere renteendringer.

Enkelte poster er vurdert etter andre prinsipper og redegjøres for nedenfor.

#### *Varige driftsmidler*

Varige driftsmidler er vurdert til historisk kostpris etter fradrag for avskrivninger. Avskrivningen er beregnet på grunnlag av kostpris og fordelt over antatt økonomisk levetid.

#### *Varer*

Varer er vurdert til laveste av anskaffelseskost og netto salgsverdi. For varer i arbeid medtas variable tilvirkningskostnader.

#### *Fordringer*

Kundefordringer og andre fordringer oppføres til pålydende etter fradrag for avsetning til forventet tap. Avsetning til tap gjøres på grunnlag av en individuell vurdering av de enkelte fordringene.

#### *Skatter*

Skattekostnaden i resultatregnskapet omfatter både periodens betalbare skatt og endring i utsatt skatt. Utsatt skatt er beregnet med 22 % på grunnlag av de midlertidige forskjeller som eksisterer mellom regnskapsmessige og skattemessige verdier, samt ligningsmessig underskudd til fremføring ved utgangen av regnskapsåret. Skatteøkende og skattereduserende midlertidige forskjeller som reverserer eller kan reversere i samme periode er utlignet og nettoført.

### Note 2 Ansatte, godtgjørelser, lån til ansatte m.v.

#### **Lønnskostnader:**

Lønnskostnader består av følgende poster:

	<u>2021</u>	<u>2020</u>
Lønn	5 385 468	5 444 797
Arbeidsgiveravgift	760 730	752 669
Pensjonskostnader	116 917	133 003
Reduksjon skattefunn	-256 513	-202 162
Andre lønnskostnader	105 233	17 767
<b>Sum</b>	<b>6 111 835</b>	<b>6 146 073</b>

Gjennomsnittlig antall årsverk 11 11

Noter side 1 av 3 sider.

**Pensjoner:**

Selskapet er pliktig til å ha tjenestepensjon etter lov om obligatorisk tjenestepensjon. Selskapets pensjonsordninger tilfredsstiller kravene i denne lov.

Det er ikke gjort avtale om bonusordning eller etterlønn til styret eller daglig leder ved eventuell opphør eller fratreden fra vervet.

**Note 3 Varige driftsmidler**

Varige driftsmidler	Maskiner/ anlegg	Inventar og innredning	Sum
Anskaffelseskost pr 01.01.	7 956 109	6 793 134	14 749 243
Tilgang i året	75 000	0	75 000
Avgang i året	0	-692 618	-692 618
Anskaffelseskost 31.12.	<u>8 031 109</u>	<u>6 100 516</u>	<u>14 131 625</u>
Akkumulerte avskrivninger 31.12.	7 898 817	4 243 094	12 141 911
Balanseført verdi pr. 31.12.	<u>132 292</u>	<u>1 857 422</u>	<u>1 989 714</u>
Årets avskrivninger	<u>69 033</u>	<u>394 786</u>	<u>463 819</u>

**Note 4 Varelager**

Varelageret er opptalt og verdsatt til innkjøpspris. Dette er samme prinsipp som tidligere år. Lageret er vurdert å være kurant.

**Note 5 Kundefordringer**

	2021	2020
Vurdert til pålydende	2 016 368	1 834 548
Ferdigvarelager for kunder, ikke fakturert	502 523	429 339
Delkrederavsetning	113 535	50 000
Bokført verdi pr. 31.12.	<u>2 405 356</u>	<u>2 213 887</u>

**Note 6 Bankmidler**

I posten inngår bundne bankinnskudd med kr. 192 944.

**Note 7 Egenkapital**

	Aksjekapital	Overkurs	Annen innskutt EK	Annen EK /udekket tap	Sum
Egenkapital pr 31.12.20	100 000	1 430 000	1 750 560	-1 019 935	2 260 626
Årets resultat				-866 089	-866 089
Egenkapital pr 31.12.21	<u>100 000</u>	<u>1 430 000</u>	<u>1 750 560</u>	<u>-1 886 023</u>	<u>1 394 537</u>

Noter side 2 av 3 sider.



## Note 8 Antall aksjer, aksjeeiere m.v

Aksjekapitalen består av 100 ordinære aksjer pålydende kr. 1 000. Alle aksjer har like rettigheter i selskapet.

Selskapets aksjonærer er:

	Ant. Aksjer	Eierandel
AIT Holding AS	100	100 %

## Note 9 Skattekostnad

Skattemessig resultat	2021	2020
Resultat før skatter	-866 089	-935 922
Endring i midlertidige forskjeller	38 113	-178 146
Permanente forskjeller	-326 404	-268 292
Årets skattepliktige inntekt	-1 154 380	-1 382 361
Fremført underskudd	1 154 380	1 382 361
Grunnlag betalbar skatt	0	0

Skatter i resultatregnskapet består av følgende	2021	2020
Årets betalbar skatt	-	-
Årets resultatførte endring i utsatt skatt	-	-
Sum årets skattekostnad	0	0

Midlertidige forskjeller består av	2021	2020	Endring
Varige driftsmidler	-527 811	-553 233	-25 422
Fordringer	-113 535	-50 000	63 535
Fremførbart underskudd	-5 610 671	-4 456 291	1 154 380
Sum midlertidige forskjeller	-6 252 016	-5 059 524	1 192 493

Utsatt skatt ( - skattefordel) , 22 % herav -1 375 444 -1 113 095 -262 348

Alle midlertidige forskjeller kan utlignes og dette er gjennomført i beregningen av utsatt skatt.

Utsatt skattefordel er ikke balanseført ihht unntaksreglene for små foretak.

## Note 10 Øvrig gjeld/ fordring

Selskapet har langsiktig gjeld til tidligere aksjonærer på til sammen kr 2 605 923 bokført under annen langsiktig gjeld. Gjelden er avtalt rentefri og har en maksimal løpetid på 15 år.

Som sikkerhet for disse lånene er det tatt pant i varelager, kundefordringer og driftstilbehør med kr 2 750 000.

## Note 11 Annen driftsinntekt

Selskapet har i 2021 mottatt tilskudd ifm kompensasjonsordningen for covid-19 på kr 247 245 bokført under annen driftsinntekt.



## NITSCHKE

NITSCHKE AS  
Vollsvæien 17B  
Postboks 353, 1326 Lysaker  
Telefon: +47 67 10 77 00  
E-post: post@nitschke.no  
Foretaksregisteret: NO 914 658 314 MVA  
Medlemmer av Den norske Revisorforening  
Independent member of BKR International  
www.nitschke.no

Til generalforsamlingen i AIT Grafisk AS

### UAVHENGIG REVISORS BERETNING

#### Uttalelse om revisjonen av årsregnskapet

##### *Konklusjon*

Vi har revidert årsregnskapet for AIT Grafisk AS som viser et underskudd på kr 866 089. Årsregnskapet består av balanse per 31. desember 2021, resultatregnskap for regnskapsåret avsluttet per denne datoen og noter til årsregnskapet, herunder et sammendrag av viktige regnskapsprinsipper.

##### Etter vår mening

- oppfyller årsregnskapet gjeldende lovkrav, og
- gir årsregnskapet et rettviseende bilde av selskapets finansielle stilling per 31. desember 2021 og av dets resultat for regnskapsåret avsluttet per denne datoen i samsvar med regnskapslovens regler og god regnskapsskikk i Norge.

##### *Grunnlag for konklusjonen*

Vi har gjennomført revisjonen i samsvar med de internasjonale revisjonsstandardene International Standards on Auditing (ISA-ene). Våre oppgaver og plikter i henhold til disse standardene er beskrevet nedenfor under Revisors oppgaver og plikter ved revisjonen av årsregnskapet. Vi er uavhengige av selskapet slik det kreves i lov, forskrift og International Code of Ethics for Professional Accountants (inkludert internasjonale uavhengighetsstandarder) utstedt av the International Ethics Standards Board for Accountants (IESBA-reglene), og vi har overholdt våre øvrige etiske forpliktelser i samsvar med disse kravene. Innhentet revisjonsbevis er etter vår vurdering tilstrekkelig og hensiktsmessig som grunnlag for vår konklusjon.

##### *Styret og daglig leders ansvar for årsregnskapet*

Styret og daglig leder (ledelsen) er ansvarlig for å utarbeide årsregnskapet og for at det gir et rettviseende bilde i samsvar med regnskapslovens regler og god regnskapsskikk i Norge. Ledelsen er også ansvarlig for slik intern kontroll som den finner nødvendig for å kunne utarbeide et årsregnskap som ikke inneholder vesentlig feilinformasjon, verken som følge av misligheter eller utilsiktede feil.

Ved utarbeidelsen av årsregnskapet må ledelsen ta standpunkt til selskapets evne til fortsatt drift og opplyse om forhold av betydning for fortsatt drift. Forutsetningen om fortsatt drift skal legges til grunn for årsregnskapet så lenge det ikke er sannsynlig at virksomheten vil bli avvirket.



## NITSCHKE

### *Revisors oppgaver og plikter ved revisjonen av årsregnskapet*

Vårt mål er å oppnå betryggende sikkerhet for at årsregnskapet som helhet ikke inneholder vesentlig feilinformasjon, verken som følge av misligheter eller utilsiktede feil, og å avgi en revisjonsberetning som inneholder vår konklusjon. Betryggende sikkerhet er en høy grad av sikkerhet, men ingen garanti for at en revisjon utført i samsvar med ISA-ene, alltid vil avdekke vesentlig feilinformasjon som eksisterer. Feilinformasjon kan oppstå som følge av misligheter eller utilsiktede feil. Feilinformasjon blir vurdert som vesentlig dersom den enkeltvis eller samlet med rimelighet kan forventes å påvirke økonomiske beslutninger som brukerne foretar basert på årsregnskapet.

For videre beskrivelse av revisors oppgaver og plikter vises det til:  
<https://revisorforeningen.no/revisjonsberetninger>

Lysaker, 25. mai 2022  
**NITSCHKE AS**

  
Øystein Fusdahl  
statsautorisert revisor