



## ÅRSREGNSKAPET FOR REGNSKAPSÅRET 2023 - GENERELL INFORMASJON

### Enheten

|                      |                                   |
|----------------------|-----------------------------------|
| Organisasjonsnummer: | 980 260 054                       |
| Organisasjonsform:   | Aksjeselskap                      |
| Foretaksnavn:        | COUNTRYFESTIVALEN SELJORD AS      |
| Forretningsadresse:  | Nordbygdivegen 60<br>3840 SELJORD |

### Regnskapsår

|                         |                         |
|-------------------------|-------------------------|
| Årsregnskapets periode: | 01.01.2023 - 31.12.2023 |
|-------------------------|-------------------------|

### Konsern

|                           |     |
|---------------------------|-----|
| Morselskap i konsern:     | Ja  |
| Konsernregnskap lagt ved: | Nei |

### Regnskapsregler

|                                                            |                                    |
|------------------------------------------------------------|------------------------------------|
| Regler for små foretak benyttet:                           | Ja                                 |
| Benyttet ved utarbeidelsen av årsregnskapet til selskapet: | Regnskapslovens alminnelige regler |

### Årsregnskapet fastsatt av kompetent organ

|                                          |                              |
|------------------------------------------|------------------------------|
| Bekreftet av representant for selskapet: | Revisorteam Vest Telemark AS |
| Dato for fastsettelse av årsregnskapet:  | 26.06.2024                   |

### Grunnlag for avgivelse

År 2023: Årsregnskapet er elektronisk innlevert  
År 2022: Tall er hentet fra elektronisk innlevert årsregnskap fra 2023

*Det er ikke krav til at årsregnskapet m.v. som sendes til Regnskapsregisteret er undertegnet. Kontrollen på at dette er utført ligger hos revisor/enhetens øverste organ. Sikkerheten ivaretas ved at innsender har rolle/rettighet for innsending av årsregnskapet via Altinn, og ved at det bekreftes at årsregnskapet er fastsatt av kompetent organ.*

Brønnøysundregistrene, 25.07.2025



## Resultatregnskap

| Beløp i: NOK                                                 | Note | 2023              | 2022              |
|--------------------------------------------------------------|------|-------------------|-------------------|
| <b>RESULTATREGNSKAP</b>                                      |      |                   |                   |
| <b>Inntekter</b>                                             |      |                   |                   |
| Salgsinntekt                                                 |      | 28 293 479        | 22 737 684        |
| Annen driftsinntekt                                          |      | 20 168            | 49 425            |
| <b>Sum inntekter</b>                                         |      | <b>28 313 647</b> | <b>22 787 108</b> |
| <b>Kostnader</b>                                             |      |                   |                   |
| Varekostnad                                                  |      | 2 229 277         | 2 515 974         |
| Lønnskostnad                                                 | 2    | 3 069 765         | 2 152 274         |
| Avskrivning på varige driftsmidler og immaterielle eiendeler | 3    | 286 259           | 456 923           |
| Annen driftskostnad                                          |      | 15 995 696        | 14 173 082        |
| <b>Sum kostnader</b>                                         |      | <b>21 580 997</b> | <b>19 298 252</b> |
| <b>Driftsresultat</b>                                        |      | <b>6 732 650</b>  | <b>3 488 856</b>  |
| <b>Finansinntekter og finanskostnader</b>                    |      |                   |                   |
| Annen renteinntekt                                           |      | 13 943            | 6 382             |
| Annen finansinntekt                                          |      | 5 027             | 4 848             |
| <b>Sum finansinntekter</b>                                   |      | <b>18 970</b>     | <b>11 230</b>     |
| Annen rentekostnad                                           |      | 22 745            | 16 557            |
| Annen finanskostnad                                          |      |                   | 37 813            |
| <b>Sum finanskostnader</b>                                   |      | <b>22 745</b>     | <b>54 369</b>     |
| <b>Netto finans</b>                                          |      | <b>-3 775</b>     | <b>-43 139</b>    |
| <b>Resultat før skattekostnad</b>                            |      | <b>6 728 875</b>  | <b>3 445 717</b>  |
| Skattekostnad                                                | 4    | 1 475 547         | 634 740           |
| <b>Årsresultat</b>                                           |      | <b>5 253 328</b>  | <b>2 810 977</b>  |
| <b>Totalresultat</b>                                         |      | <b>5 253 328</b>  | <b>2 810 977</b>  |
| <b>Overføringer og disponeringer</b>                         |      |                   |                   |
| Ordinært utbytte                                             |      | 4 000 000         | 4 000 000         |
| Overføringer til/fra annen egenkapital                       |      | 1 253 328         | -1 189 023        |



## Resultatregnskap

| <b>Beløp i: NOK</b>               | <b>Note</b> | <b>2023</b> | <b>2022</b> |
|-----------------------------------|-------------|-------------|-------------|
| Sum overføringer og disponeringer |             | 5 253 328   | 2 810 977   |



## Balanse

| Beløp i: NOK                                                | Note | 2023      | 2022      |
|-------------------------------------------------------------|------|-----------|-----------|
| <b>BALANSE - EIENDELER</b>                                  |      |           |           |
| <b>Anleggsmidler</b>                                        |      |           |           |
| <b>Immaterielle eiendeler</b>                               |      |           |           |
| Sum immaterielle eiendeler                                  |      | 0         | 0         |
| <b>Varige driftsmidler</b>                                  |      |           |           |
| Driftsløsøre, inventar, verktøy, kontormaskiner og lignende | 3    | 1 397 105 | 1 469 006 |
| Sum varige driftsmidler                                     |      | 1 397 105 | 1 469 006 |
| <b>Finansielle anleggsmidler</b>                            |      |           |           |
| Investering i datterselskap                                 | 5    | 100 000   | 100 000   |
| Andre fordringer                                            |      | 17 622    | 17 622    |
| Sum finansielle anleggsmidler                               |      | 117 622   | 117 622   |
| Sum anleggsmidler                                           |      | 1 514 727 | 1 586 628 |
| <b>Omløpsmidler</b>                                         |      |           |           |
| <b>Varer</b>                                                |      |           |           |
| Varer                                                       |      | 24 707    | 39 044    |
| Sum varer                                                   |      | 49 414    | 78 088    |
| <b>Fordringer</b>                                           |      |           |           |
| Kundefordringer                                             |      | 1 741 541 | 1 044 307 |
| Andre fordringer                                            |      | 346 333   | 162 367   |
| Konsernfordringer                                           |      | 1 353 116 | 256 342   |
| Sum fordringer                                              |      | 3 440 990 | 1 463 016 |
| <b>Investeringer</b>                                        |      |           |           |
| Sum investeringer                                           |      | 0         | 0         |
| <b>Bankinnskudd, kontanter og lignende</b>                  |      |           |           |
| Bankinnskudd, kontanter og lignende                         |      | 5 393 456 | 4 925 430 |
| Sum bankinnskudd, kontanter og lignende                     |      | 5 393 456 | 4 925 430 |
| Sum omløpsmidler                                            |      | 8 859 153 | 6 427 490 |



## Balanse

| Beløp i: NOK                             | Note | 2023              | 2022             |
|------------------------------------------|------|-------------------|------------------|
| <b>SUM EIENDELER</b>                     |      | <b>10 373 880</b> | <b>8 014 118</b> |
| <b>BALANSE - EGENKAPITAL OG GJELD</b>    |      |                   |                  |
| <b>Egenkapital</b>                       |      |                   |                  |
| <b>Innskutt egenkapital</b>              |      |                   |                  |
| Selskapskapital                          | 6    | 100 000           | 100 000          |
| Annen innskutt egenkapital               |      | 0                 | 0                |
| <b>Sum innskutt egenkapital</b>          |      | <b>100 000</b>    | <b>100 000</b>   |
| <b>Opptjent egenkapital</b>              |      |                   |                  |
| Annen egenkapital                        |      | 979 842           | 876 234          |
| <b>Sum opptjent egenkapital</b>          |      | <b>979 842</b>    | <b>876 234</b>   |
| <b>Sum egenkapital</b>                   | 7    | <b>1 079 842</b>  | <b>976 234</b>   |
| <b>Gjeld</b>                             |      |                   |                  |
| <b>Langsiktig gjeld</b>                  |      |                   |                  |
| <b>Sum avsetninger for forpliktelser</b> |      | <b>0</b>          | <b>0</b>         |
| <b>Annen langsiktig gjeld</b>            |      |                   |                  |
| <b>Sum annen langsiktig gjeld</b>        |      | <b>0</b>          | <b>0</b>         |
| <b>Sum langsiktig gjeld</b>              |      | <b>0</b>          | <b>0</b>         |
| <b>Kortsiktig gjeld</b>                  |      |                   |                  |
| Leverandørgjeld                          |      | 165 395           | 355 953          |
| Betalbar skatt                           | 4    | 1 151 267         | 428 600          |
| Skyldige offentlige avgifter             |      | 367 179           | 28 031           |
| Utbytte                                  |      | 4 000 000         | 4 000 000        |
| Annen kortsiktig gjeld                   |      | 3 610 198         | 2 225 300        |
| <b>Sum kortsiktig gjeld</b>              |      | <b>9 294 039</b>  | <b>7 037 884</b> |
| <b>Sum gjeld</b>                         |      | <b>9 294 039</b>  | <b>7 037 884</b> |
| <b>SUM EGENKAPITAL OG GJELD</b>          |      | <b>10 373 880</b> | <b>8 014 118</b> |



## Brønnøysundregistrene

### ÅRSREGNSKAP FOR REGNSKAPSÅRET 2023 - GENERELL INFORMASJON

Journalnummer: 2024 681983

#### Enheten

Organisasjonsnummer: 980 260 054  
Organisasjonsform: Aksjeselskap  
Foretaksnavn: COUNTRYFESTIVALEN SELJORD AS  
Forretningsadresse: Nordbygdivegen 60  
3840 SELJORD

#### Regnskapsår

Årsregnskapets periode: 01.01.2023 - 31.12.2023

#### Konsern

Morselskap i konsern: Ja  
Konsernregnskap lagt ved: Nei

#### Regnskapsregler

Regler for små foretak benyttet: Ja  
Benyttet ved utarbeidelsen av  
årsregnskapet til selskapet: Regnskapslovens alminnelige regler

#### Årsregnskapet fastsatt av kompetent organ

Bekreftet av representant for selskapet: Revisorteam Vest Telemark AS  
Dato for fastsettelse av årsregnskapet: 26.06.2024

#### Revisjon

Ekstern autorisert regnskapsfører har i løpet av regnskapsåret bistått ved den løpende regnskapsføringen eller utført andre tjenester for selskapet enn å utarbeide årsregnskapet: Ja

#### Grunnlag for avgivelse

År 2023: Årsregnskap er elektronisk innlevert.  
År 2022: Tall er hentet fra elektronisk innlevert årsregnskap fra 2023.

*Det er ikke krav til at årsregnskapet m.v. som sendes til Regnskapsregisteret er undertegnet. Kontrollen på at dette er utført ligger hos revisor/enhetens øverste organ. Sikkerheten ivaretas ved at innsender har rolle/rettighet for innsending av årsregnskapet via Altinn, og ved at det bekreftes at årsregnskapet er fastsatt av kompetent organ.*

Brønnøysundregistrene, 29.07.2024



Organisasjonsnr: 980 260 054  
COUNTRYFESTIVALEN SELJORD AS

## RESULTATREGNSKAP

| <b>Beløp i: NOK</b>                                          | <b>Note</b> | <b>2023</b>       | <b>2022</b>       |
|--------------------------------------------------------------|-------------|-------------------|-------------------|
| <b>RESULTATREGNSKAP</b>                                      |             |                   |                   |
| <b>Inntekter</b>                                             |             |                   |                   |
| Salgsinntekt                                                 |             | 28 293 479        | 22 737 684        |
| Annen driftsinntekt                                          |             | 20 168            | 49 425            |
| <b>Sum inntekter</b>                                         |             | <b>28 313 647</b> | <b>22 787 108</b> |
| <b>Kostnader</b>                                             |             |                   |                   |
| Varekostnad                                                  |             | 2 229 277         | 2 515 974         |
| Lønnskostnad                                                 | 2           | 3 069 765         | 2 152 274         |
| Avskrivning på varige driftsmidler og immaterielle eiendeler | 3           | 286 259           | 456 923           |
| Annen driftskostnad                                          |             | 15 995 696        | 14 173 082        |
| <b>Sum kostnader</b>                                         |             | <b>21 580 997</b> | <b>19 298 252</b> |
| <b>Driftsresultat</b>                                        |             | <b>6 732 650</b>  | <b>3 488 856</b>  |
| <b>Finansinntekter og finanskostnader</b>                    |             |                   |                   |
| Annen renteinntekt                                           |             | 13 943            | 6 382             |
| Annen finansinntekt                                          |             | 5 027             | 4 848             |
| <b>Sum finansinntekter</b>                                   |             | <b>18 970</b>     | <b>11 230</b>     |
| Annen rentekostnad                                           |             | 22 745            | 16 557            |
| Annen finanskostnad                                          |             |                   | 37 813            |
| <b>Sum finanskostnader</b>                                   |             | <b>22 745</b>     | <b>54 369</b>     |
| <b>Netto finans</b>                                          |             | <b>-3 775</b>     | <b>-43 139</b>    |
| <b>Resultat før skattekostnad</b>                            |             | <b>6 728 875</b>  | <b>3 445 717</b>  |
| Skattekostnad                                                | 4           | 1 475 547         | 634 740           |
| <b>Årsresultat</b>                                           |             | <b>5 253 328</b>  | <b>2 810 977</b>  |
| <b>Totalresultat</b>                                         |             | <b>5 253 328</b>  | <b>2 810 977</b>  |
| <b>Overføringer og disponeringer</b>                         |             |                   |                   |
| Ordinært utbytte                                             |             | 4 000 000         | 4 000 000         |
| Overføringer til/fra annen egenkapital                       |             | 1 253 328         | -1 189 023        |
| <b>Sum overføringer og disponeringer</b>                     |             | <b>5 253 328</b>  | <b>2 810 977</b>  |



Organisasjonsnr: 980 260 054  
COUNTRYFESTIVALEN SELJORD AS

## BALANSE

| Beløp i: NOK                                                  | Note | 2023              | 2022             |
|---------------------------------------------------------------|------|-------------------|------------------|
| <b>BALANSE - EIENDELER</b>                                    |      |                   |                  |
| <b>Anleggsmidler</b>                                          |      |                   |                  |
| <b>Immaterielle eiendeler</b>                                 |      |                   |                  |
| Sum immaterielle eiendeler                                    |      | 0                 | 0                |
| <b>Varige driftsmidler</b>                                    |      |                   |                  |
| Driftsløsøre, inventar, verktøy, kontormaskiner og lignende 3 |      |                   |                  |
| Sum varige driftsmidler                                       |      | 1 397 105         | 1 469 006        |
| <b>Finansielle anleggsmidler</b>                              |      |                   |                  |
| Investering i datterselskap 5                                 |      | 100 000           | 100 000          |
| Andre fordringer                                              |      | 17 622            | 17 622           |
| Sum finansielle anleggsmidler                                 |      | 117 622           | 117 622          |
| Sum anleggsmidler                                             |      | 1 514 727         | 1 586 628        |
| <b>Omløpsmidler</b>                                           |      |                   |                  |
| <b>Varer</b>                                                  |      |                   |                  |
| Varer                                                         |      | 24 707            | 39 044           |
| Sum varer                                                     |      | 49 414            | 78 088           |
| <b>Fordringer</b>                                             |      |                   |                  |
| Kundefordringer                                               |      | 1 741 541         | 1 044 307        |
| Andre fordringer                                              |      | 346 333           | 162 367          |
| Konsernfordringer                                             |      | 1 353 116         | 256 342          |
| Sum fordringer                                                |      | 3 440 990         | 1 463 016        |
| <b>Investeringer</b>                                          |      |                   |                  |
| Sum investeringer                                             |      | 0                 | 0                |
| <b>Bankinnskudd, kontanter og lignende</b>                    |      |                   |                  |
| Bankinnskudd, kontanter og lignende                           |      |                   |                  |
| Sum bankinnskudd, kontanter og lignende                       |      | 5 393 456         | 4 925 430        |
| Sum omløpsmidler                                              |      | 8 859 153         | 6 427 490        |
| <b>SUM EIENDELER</b>                                          |      | <b>10 373 880</b> | <b>8 014 118</b> |

## BALANSE - EGENKAPITAL OG GJELD

### Egenkapital



|                                   |          |                   |                  |
|-----------------------------------|----------|-------------------|------------------|
| <b>Innskutt egenkapital</b>       |          |                   |                  |
| Selskapskapital                   | 6        | 100 000           | 100 000          |
| Annen innskutt egenkapital        |          | 0                 | 0                |
| <b>Sum innskutt egenkapital</b>   |          | <b>100 000</b>    | <b>100 000</b>   |
| <b>Opptjent egenkapital</b>       |          |                   |                  |
| Annen egenkapital                 |          | 979 842           | 876 234          |
| <b>Sum opptjent egenkapital</b>   |          | <b>979 842</b>    | <b>876 234</b>   |
| <b>Sum egenkapital</b>            | <b>7</b> | <b>1 079 842</b>  | <b>976 234</b>   |
| <b>Gjeld</b>                      |          |                   |                  |
| <b>Langsiktig gjeld</b>           |          |                   |                  |
| Sum avsetninger for forpliktelser |          | 0                 | 0                |
| Annen langsiktig gjeld            |          |                   |                  |
| Sum annen langsiktig gjeld        |          | 0                 | 0                |
| <b>Sum langsiktig gjeld</b>       |          | <b>0</b>          | <b>0</b>         |
| <b>Kortsiktig gjeld</b>           |          |                   |                  |
| Leverandørgjeld                   |          | 165 395           | 355 953          |
| Betalbar skatt                    | 4        | 1 151 267         | 428 600          |
| Skyldige offentlige avgifter      |          | 367 179           | 28 031           |
| Utbytte                           |          | 4 000 000         | 4 000 000        |
| Annen kortsiktig gjeld            |          | 3 610 198         | 2 225 300        |
| <b>Sum kortsiktig gjeld</b>       |          | <b>9 294 039</b>  | <b>7 037 884</b> |
| <b>Sum gjeld</b>                  |          | <b>9 294 039</b>  | <b>7 037 884</b> |
| <b>SUM EGENKAPITAL OG GJELD</b>   |          | <b>10 373 880</b> | <b>8 014 118</b> |



Organisasjonsnr: 980 260 054  
COUNTRYFESTIVALEN SELJORD AS

NOTEOPPLYSNINGER - SELSKAP - alle poster oppgitt i hele tall

**Note**

1

**Regnskapsprinsipper**

Årsregnskapet er satt opp i samsvar med regnskapsloven 1998. Det er utarbeidet etter norske regnskapsstandarder. I utgangspunktet er det reglene for regnskapsoppstilling for små foretak som er benyttet. Hovedregel for vurdering og klassifisering av eiendeler og gjeld. Eiendeler bestemt til varig eie eller bruk er klassifisert som anleggsmidler. Andre eiendeler er klassifisert som omløpsmidler. Fordringer som skal tilbakebetales innen et år er uansett klassifisert som omløpsmidler. Ved klassifiseringen av kortsiktig og langsiktig gjeld er analoge kriterier lagt til grunn. Anleggsmidler vurderes til anskaffelseskost, men nedskrives til virkelig verdi når verdifallet forventes ikke å være forbigående. Anleggsmidler med begrenset økonomisk levetid avskrives planmessig. Langsiktig gjeld balanseføres til nominelt mottatt beløp på etableringstidspunktet. Langsiktig gjeld oppskrives ikke til virkelig verdi som følge av renteendring. Omløpsmidler vurderes til laveste av anskaffelseskost og virkelig verdi. Kortsiktig gjeld balanseføres til nominelt mottatt beløp på etableringstidspunktet. Kortsiktig gjeld oppskrives ikke til virkelig verdi som følge av renteendring. Enkelte poster er vurdert etter andre regler, og redegjøres for nedenfor. Varige driftsmidler Varige driftsmidler avskrives over forventet økonomisk levetid. Avskrivningene er som hovedregel fordelt lineært over antatt økonomisk levetid. Fordringer Kundefordringer og andre fordringer oppføres til pålydende etter fradrag for avsetning til forventet tap. Avsetning til tap gjøres på grunnlag av en individuell vurdering av de enkelte fordringene. I tillegg gjøres det for øvrige kundefordringer en uspesifisert avsetning for å dekke antatt tap. Skatter Skatter kostnadsføres når de påløper, det vil si at skattekostnaden er knyttet til det regnskapsmessige resultat før skatt. Skattekostnaden består av betalbar skatt (skatt på årets skattepliktige inntekt) og endring i netto utsatt skatt. Skattekostnaden fordeles på ordinært resultat og resultat av ekstraordinære poster i henhold til skattegrunnlaget. Utsatt skatt og utsatt skattefordel er presentert netto i balansen.

**Note**

1

Er det usikkerhet om fortsatt drift?: Nei

**Note**

2

**Antall årsverk i regnskapsåret**

4.00

**Note**



2

## Spesifisering av resultatregnskapet

### Lønnskostnader

|                           |              |                  |
|---------------------------|--------------|------------------|
| <u>Lønn</u>               | <u>Årets</u> | <u>Fjorårets</u> |
|                           | 2559914.00   |                  |
| <u>Folketrygdavgift</u>   | <u>Årets</u> | <u>Fjorårets</u> |
|                           | 295129.00    |                  |
| <u>Andre ytelser</u>      | <u>Årets</u> | <u>Fjorårets</u> |
|                           | 214722.00    |                  |
| <u>Sum lønnskostnader</u> | <u>Årets</u> | <u>Fjorårets</u> |
|                           | 3069765.00   |                  |

### Note

#### Ekstraordinære inntekter og kostnader

|                                 |                                                       |
|---------------------------------|-------------------------------------------------------|
| <u>Sum</u>                      | <u>Beløp</u>                                          |
| <u>Balanseført verdi 31.12.</u> | <u>Varige driftsmidler</u> <u>Immaterielle eiend.</u> |

### Konsernregnskap

#### Morselskapet sitt navn

#### Forretningskontor for morselskapet

#### Begrunnelse for at datterselskap er utelatt fra konsolideringen

#### Konsern, tilknyttet selskap m.v. - fordringer og gjeld

##### Fordringer

|                                                     |              |                  |
|-----------------------------------------------------|--------------|------------------|
| <u>Samlet beløp - tilknyttet selskap</u>            | <u>Årets</u> | <u>Fjorårets</u> |
| <u>Samlet beløp - foretak i samme konsern</u>       | <u>Årets</u> | <u>Fjorårets</u> |
| <u>Samlet beløp - foretak i samme konsern</u>       | <u>Årets</u> | <u>Fjorårets</u> |
| <u>Samlet beløp - felles kontrollert virksomhet</u> | <u>Årets</u> | <u>Fjorårets</u> |



Pantstillelse Beløp

Beholdning av egne aksjer Antall Pålydende Andel av aksjek.

**Note**  
3

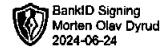
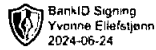
**Lån og sikkerhetsstillelse til medlemmer**

Er det gitt lån eller sikkerhetsstillelse til ledende personer: Nei

**Opplysninger om:**

**Medlemmer av:**

**Mer om lån og sikkerhetsstillelse**


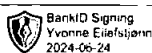


**Årsrekneskap**  
**for**  
**COUNTRYFESTIVALEN SELJORD AS**  
**2023**

---

**COUNTRYFESTIVALEN SELJORD AS** Org.nr. 980260054

---



## COUNTRYFESTIVALEN SELJORD AS

Note 2023 2022

### DRIFTSINNEKTER

|                            |  |                   |                   |
|----------------------------|--|-------------------|-------------------|
| Salgsinntekt               |  | 28 293 479        | 22 737 684        |
| Anna driftsinntekt         |  | 20 168            | 49 425            |
| <b>Sum driftsinntekter</b> |  | <b>28 313 647</b> | <b>22 787 108</b> |

|                                 |   |                   |                   |
|---------------------------------|---|-------------------|-------------------|
| Varekostnad                     |   | 2 229 277         | 2 515 974         |
| Lønnskostnad                    | 2 | 3 069 765         | 2 152 274         |
| Avskrivning varige driftsmidler | 3 | 286 259           | 456 923           |
| Annan driftskostnad             |   | 15 995 696        | 14 173 082        |
| <b>Sum driftskostnader</b>      |   | <b>21 580 997</b> | <b>19 298 252</b> |

|                       |  |                  |                  |
|-----------------------|--|------------------|------------------|
| <b>DRIFTSRESULTAT</b> |  | <b>6 732 650</b> | <b>3 488 856</b> |
|-----------------------|--|------------------|------------------|

### FINANSINNEKTER OG FINANSKOSTNADER:

|                            |  |               |                |
|----------------------------|--|---------------|----------------|
| Anna renteinntekt          |  | 13 943        | 6 382          |
| Anna finansinntekt         |  | 5 027         | 4 848          |
| <b>Sum finansinntekt</b>   |  | <b>18 970</b> | <b>11 230</b>  |
| Anna rentekostnad          |  | 22 745        | 16 557         |
| Anna finanskostnad         |  | 0             | 37 813         |
| <b>Sum finanskostnader</b> |  | <b>22 745</b> | <b>54 369</b>  |
| <b>Sum finansposter</b>    |  | <b>-3 775</b> | <b>-43 139</b> |

|                                            |  |                  |                  |
|--------------------------------------------|--|------------------|------------------|
| <b>Ordinært resultat før skattekostnad</b> |  | <b>6 728 875</b> | <b>3 445 717</b> |
|--------------------------------------------|--|------------------|------------------|

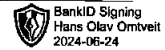
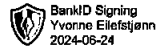
|                                    |   |           |         |
|------------------------------------|---|-----------|---------|
| Skattekostnad på ordinært resultat | 4 | 1 475 547 | 634 740 |
|------------------------------------|---|-----------|---------|

|                          |  |                  |                  |
|--------------------------|--|------------------|------------------|
| <b>Ordinært resultat</b> |  | <b>5 253 328</b> | <b>2 810 977</b> |
|--------------------------|--|------------------|------------------|

|                    |  |                  |                  |
|--------------------|--|------------------|------------------|
| <b>ÅRSRESULTAT</b> |  | <b>5 253 328</b> | <b>2 810 977</b> |
|--------------------|--|------------------|------------------|

### DISPONERING AV ÅRSRESULTAT

|                            |  |                  |                  |
|----------------------------|--|------------------|------------------|
| Overført annen egenkapital |  | 1 253 328        | -1 189 023       |
| Avsett til utbytte         |  | 4 000 000        | 4 000 000        |
| <b>Sum disponert</b>       |  | <b>5 253 328</b> | <b>2 810 977</b> |



**COUNTRYFESTIVALEN SELJORD AS**

Note

2023

2022

**EIGEDLAR**

**ANLEGGSMIDLAR**

**Immaterielle eigedlar**

**Varige driftsmidlar**

Driftslausøre, inventar, verkøy o.l.

3

1 397 105

1 469 006

**Sum varige driftsmidlar**

**1 397 105**

**1 469 006**

**Finansielle anleggsmidlar**

Investeringar i dotterselskap

5

100 000

100 000

Andre fordringar

17 622

17 622

**Sum finansielle anleggsmidlar**

**117 622**

**117 622**

**Sum anleggsmidlar**

**1 514 727**

**1 586 628**

**OMLØPSMIDLAR**

Varer

24 707

39 044

**Sum varer**

**24 707**

**39 044**

**Fordringar**

Kundefordringar

1 741 541

1 044 307

Lån til foretak i same konsern

1 353 116

256 342

Andre fordringar

346 333

162 367

**Sum fordringar**

**3 440 990**

**1 463 016**

**Investeringar**

**Bankinnskot, kontantar o.l.**

**5 393 456**

**4 925 430**

**Sum omløpsmidlar**

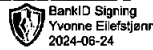
**8 859 153**

**6 427 490**

**SUM EIGEDLAR**

**10 373 880**

**8 014 118**



**COUNTRYFESTIVALEN SELJORD AS**

Note 2023 2022

**EIGENKAPITAL OG GJELD**

**EIGENKAPITAL**

**Innskoten egenkapital**

Aksjekapital 200 aksjar à kr 500 6 100 000 100 000

**Sum innskoten egenkapital 100 000 100 000**

**Opptent egenkapital**

Annan egenkapital 979 842 876 234

**Sum opptent egenkapital 979 842 876 234**

**Sum egenkapital 7 1 079 842 976 234**

**Avsetjing for forpliktelsar**

**Anna langsiktig gjeld**

**Kortsiktig gjeld**

Leverandørgjeld 165 395 355 953

Betalbar skatt 4 1 151 267 428 600

Skuldige offentlege avgifter 367 179 28 031

Utbytte 4 000 000 4 000 000

Anna kortsiktig gjeld 3 610 198 2 225 300

**Sum kortsiktig gjeld 9 294 039 7 037 884**

**Sum gjeld 9 294 039 7 037 884**

**SUM EIGENKAPITAL OG GJELD 10 373 880 8 014 118**

Seljord, 21.06.2024

Styret for COUNTRYFESTIVALEN SELJORD AS

Hans Olav Omtveit  
Styreløiar

Geir Helge Espedalen  
Nestleder

Morten Olav Dyrud  
Styremedlem

Yvonne Eilefstjønn  
Styremedlem

COUNTRYFESTIVALEN SELJORD AS Org.nr. 980260054



BankID Signing  
Geir Hege Espedalen  
2024-06-24

BankID Signing  
Yvonne Ellefstjenn  
2024-06-24

BankID Signing  
Morten Olav Dyrud  
2024-06-24

BankID Signing  
Hens Olav Omvøit  
2024-06-24

Org. nr. 980 260 054

## NOTER TIL ÅRSREKNESKAPET FOR 2023

### Note 1 - Regnskapsprinsipp

#### Rekneskapsprinsipp

Årsregnskapet er sett opp i samsvar med rekneskapslova og god rekneskapskikk for små foretak. Det er i året gjort ei estimatendring for avskrivning av driftsmidler. Utover dette er det ikkje foretatt endring i rekneskapsprinsipp i rekneskapsåret.

#### Driftsinntekter

Inntektsføring ved sal av varer skjer på leveringstidspunktet. Tenester vert inntektsført etter kvart som dei vert levert.

#### Klassifisering

Eigendelar som er bestemt til varig eige eller bruk er klassifisert som anleggsmiddel.

Øvrige eigendelar er klassifisert som omløpsmiddel.

Gjeld som forfell seinare enn eit år etter balansedagen er oppført som langsiktig gjeld.

Fordringar som skal tilbakebetalast innan eit år er uansett klassifisert som omløpsmidlar.

Anleggsmidlarvert vurdert til anskaffelseskost, men nedskrivast til verkeleg verdi når verdifallet forventast å ikkje vera forbigåande. Langsiktig gjeld balanseførast til nominelt beløp på etableringstidspunktet.

Omløpsmidlar er vurdert til lågaste av anskaffelseskost og verkeleg verdi, og nedskrive ved varig verdifall.

#### Fordringar

Kortsiktige fordringar vert ført opp i balansen til pålydande etter frådrag for forventa tap.

#### Gjeld

Gjeld er balanseført til nominelt beløp på etableringstidspunktet.

#### Skattar

Skattar kostnadsførast når dei påløper, det vil seie at skattekostnaden er knytt til det rekneskapsmessige resultatet før skatt.

Skattekostnaden består av betalbar skatt (skatt på årets skattepliktige inntekt) og endringar i netto utsett skatt. Utsett skatt og utsett skattefordel er presentert netto i balansen.



## Note 2 - Lønnskostnader, ytingar/ godtgjersle til dagleg leiar, styret og revisor

| Lønnskostnaden for to sid      | 2023             |  | 2022             |  |
|--------------------------------|------------------|--|------------------|--|
|                                |                  |  |                  |  |
| Lønningar                      | 2 269 917        |  | 1 765 070        |  |
| Arbeidsgjevaravgift            | 295 129          |  | 201 581          |  |
| Styrehonorar                   | 400 000          |  | 65 000           |  |
| Pensjonskostnadar              | 72 716           |  | 95 223           |  |
| Andre lønnskostnadar           | 32 003           |  | 25 400           |  |
| <b>Sum lønnskostnadar</b>      | <b>3 069 765</b> |  | <b>2 152 274</b> |  |
| Gjennomsnittleg antall årsverk | 5,0              |  | 4,0              |  |

## Note 3 - Varige driftsmidlar

|                                       | Diverse utstyr   | Sum              |
|---------------------------------------|------------------|------------------|
| Anskaffelseskost 01.01.               | 6 545 799        | 6 545 799        |
| Årets tilgang                         | 214 358          | 214 358          |
| Årets avgang til anskaffelseskost     | -                | -                |
| Anskaffelseskost 31.12.               | <b>6 760 157</b> | <b>6 760 157</b> |
| Akkumulerte av-/nedskrivningar 31.12. | 5 363 052        | 5 363 052        |
| <b>Bokført verdi pr 31.12.</b>        | <b>1 397 105</b> | <b>1 397 105</b> |
| Årets avskrivning                     | 286 259          | 286 259          |
| Årets nedskrivningar                  |                  |                  |
| Årets avskrivning i %                 | 7-33%            |                  |
| Økonomisk levetid                     | 3-15 år          |                  |
| Avskrivingsplan                       | Lineær           |                  |

## Note 4 - Skatt

Årets skattekostnad består av:





|                            |                  |
|----------------------------|------------------|
| Betalbar skatt             | 1 475 547        |
| Endring utsatt skatt       | 0                |
| For mykje/lite avsett fjor | 0                |
| <b>Netto skattekostnad</b> | <b>1 475 547</b> |

Årets betalbar skatt framkjem slik:

|                                |                  |
|--------------------------------|------------------|
| Resultat før skatt             | 6 728 875        |
| Midlertidige forskjellar       | -26 994          |
| Konsembidrag                   | -1 474 000       |
| Permanente forskjellar         | 5 150            |
| <b>Grunnlag betalbar skatt</b> | <b>5 233 031</b> |



## Midlertidige forskjellar:

|                           |  |  |  |  |
|---------------------------|-----------------------------------------------------------------------------------|-----------------------------------------------------------------------------------|------------------------------------------------------------------------------------|-------------------------------------------------------------------------------------|
| Anleggsmidler             | -51 895                                                                           |                                                                                   | -24 901                                                                            | -26 994                                                                             |
| Kundefordringar           | 0                                                                                 |                                                                                   | 0                                                                                  | 0                                                                                   |
| Underskudd til framføring | 0                                                                                 |                                                                                   | 0                                                                                  | 0                                                                                   |
| Andre forskjellar         | -27 378                                                                           |                                                                                   | -27 378                                                                            | 0                                                                                   |
| <b>Sum</b>                | <b>-79 273</b>                                                                    |                                                                                   | <b>-52 279</b>                                                                     | <b>-26 994</b>                                                                      |
| Utsatt skatt/skattefordel | -17 440                                                                           |                                                                                   | -11 501                                                                            | -5 939                                                                              |

Alle midlertidige forskjellar kan utliknast og dette er gjennomført ved berekning av utsatt skatt.

I samsvar med GRS for små foretak, er ikkje utsett skattefordel balanseført.

## Note 5 - Datterselskap, tilknytte selskap m.v.

Investeringane er regnskapsført i selskapsrekneskapet etter kostmetoden. Selskapet har fylgjande eigarandelar i datterselskap og tilknytte selskap:

| Namn                 | Eierandel | EK siste årsregnskap | Årsresultat siste årsregnskap | Bokført verdi |
|----------------------|-----------|----------------------|-------------------------------|---------------|
| Seljordfestivalen AS | 100 %     | 303235               | -1063974,00                   | 100000        |

Stemmerett er tilsvarande som eigarandel.

Mellomverande med Seljordfestivalen AS per 31.12.2023:

|                              |           |
|------------------------------|-----------|
| Kundeforhold                 | 0         |
| Andre kortsiktige fordringar | 1 353 116 |
| Leverandørgjeld              |           |
| Skuldig konsernbidrag        | 1 474 000 |

## Note 6 - Antall aksjar, aksjeeigarar m.m.

Selskapets aksjekapital er på kr 100 000, fordelt på 200 aksjar à kr 500 pr. aksje.

Selskapets aksjonærar er:

| Namn                        | Antall aksjar | Eigarandel   |
|-----------------------------|---------------|--------------|
| Seljord Festivaldrift AS    | 100           | 50 %         |
| Dyrskulen Arrangement AS    | 100           | 50 %         |
| <b>Totale antall aksjar</b> | <b>200</b>    | <b>100 %</b> |

Styrelidar Hans Olav Omtveit og styremedlem Morten Olav Dyrud har gjennom Seljord Invest AS kontroll over aksjane i Seljord Festivaldrift AS.

Selskapet eig ikkje egne aksjar.

Alle aksjane gjev same rettar i selskapet.

## Note 7 - Eigenkapital

|                                   | Aksje-         | Annen          | Sum               |
|-----------------------------------|----------------|----------------|-------------------|
| Pr. 31.12.2022                    | 100 000        | 876 234        | <b>976 234</b>    |
| Årets resultat                    |                | 5 253 328      | <b>5 253 328</b>  |
| Til konsernbidrag                 |                | -1 149 720     | <b>-1 149 720</b> |
| Til utbytte                       |                | -4 000 000     | <b>-4 000 000</b> |
| <b>Eigenkapital pr 31.12.2023</b> | <b>100 000</b> | <b>979 842</b> | <b>1 079 842</b>  |



## Revisorteam Vest Telemark AS

Tilsluttet Revisorteam AS

Til generalforsamlinga i

COUNTRYFESTIVALEN SELJORD AS

### UAVHENGIG REVISORS BERETNING

#### Fråsegn om revisjonen av årsrekneskapen

##### Konklusjon

Vi har revidert selskapet COUNTRYFESTIVALEN SELJORD AS sin årsrekneskap som viser eit overskot på kr 5 253 328. Årsrekneskapen er samansett av balanse per 31. desember 2023, resultatrekneskap for rekneskapsåret avslutta per denne datoen og noter til årsrekneskapen, medrekna eit samandrag av viktige rekneskapsprinsipp.

##### Etter vår meining

- oppfyller årsrekneskapen gjeldande lovkrav, og
- gjev årsregnskapet eit rettvisande bilete av selskapet si finansielle stilling per 31. desember 2023 og av resultatata for rekneskapsåret som vart avslutta per denne datoen, i samsvar med rekneskapslova og god rekneskapsskikk i Noreg.

##### Grunnlag for konklusjonen

Vi har gjennomført revisjonen i samsvar med dei internasjonale revisjonsstandardane International Standards on Auditing (ISA-ane). Våre oppgåver og plikter etter desse standardane er beskrivne under overskrifta Revisors oppgåver og plikter ved revisjon av årsrekneskapen. Vi er uavhengige av selskapet slik det er krav om i lov, forskrift og International Code of Ethics for Professional Accountants (medrekna dei internasjonale sjølvstendestandardane) utferda av the International Ethics Standards Board for Accountants (IESBA-reglene), og har oppfylt dei andre etiske pliktene våre i samsvar med desse krava. Etter vår oppfatning er innhenta revisjonsbevis tilstrekkeleg og formålstenleg som grunnlag for konklusjonen vår.

##### Leiinga sitt ansvar for årsrekneskapen

Leiinga er ansvarleg for å utarbeide årsrekneskapen og for at han gjev eit rettvisande bilete i samsvar med rekneskapslova sine reglar og god rekneskapsskikk i Noreg. Leiinga er også ansvarleg for slik intern kontroll som ein finn naudsynt for å kunne utarbeide ein årsrekneskap som ikkje inneheld vesentleg feilinformasjon, verken som følgje av misleg framferd eller feil som ikkje er tilsikta.

Ved utarbeidinga av årsrekneskapen må leiinga ta standpunkt til selskapet si evne til å halde fram med drifta og opplyse om tilhøve av betydning for dette. Føresetnaden om at drifta kan halde fram, skal leggjast til grunn for årsrekneskapen så lenge det ikkje er sannsynleg at verksemda vil bli avvika.

##### Revisor sine oppgåver og plikter ved revisjonen av årsrekneskapen


Vårt mål er å oppnå tryggande sikkerheit for at årsrekneskapen totalt sett ikkje inneheld vesentleg feilinformasjon, verken som følgje av misleg framferd eller feil som ikkje er tilsikta, og å gi ei revisjonsmelding som gir uttrykk for meininga vår.

Statsautorisert Revisjonsselskap  
Autorisert Rekneskapsførarselskap  
Adresse Vinje  
Åmøtvegen 8, 3890 Vinje  
Adresse Seljord:  
Brøløvsvegen 47, 3840 Seljord

Org.nr.: 968 407 880  
Tlf. kontor: 35 06 27 00  
Avd. kontor Seljord:  
Tlf.: 35 06 27 10

Statsautorisert revisor Siv Aarmodt  
Statsautorisert revisor Inger Noraberg  
Statsautorisert revisor Tor Binar Skarprud  
Statsautorisert revisor Aud Eva Vaa Sollid  
Statsautorisert revisor Kristine Midtbø Mo  
Statsautorisert revisor Elisabeth Beckmann

siv@revisorteam.no  
inger.n@revisorteam.no  
torsinar@revisorteam.no  
audeva@revisorteam.no  
kristine@revisorteam.no  
elisabeth.b@revisorteam.no



## Revisorteam Vest Telemark AS

Tilsluttet Revisorteam AS

Tryggjande sikkerheit er ein høg grad av tryggleik, men ingen garanti for at ein revisjon utført i samsvar med ISA-ane, alltid vil avdekke vesentleg feilinformasjon som eksisterer. Feilinformasjon kan oppstå som følge av misleg framferd eller feil som ikkje er tilsikta. Feilinformasjon blir vurdert som vesentleg dersom han, åleine eller samla, innanfor rimeleg grenser kan forventast å påverke økonomiske avgjerder som brukarane tar basert på årsrekneskapen.

For vidare omtale av revisor sine oppgåver og plikter viser vi til

<https://revisorforeningen.no/om-revisjon/revisjonsberetning-revisors-oppgaver-og-plikter/>

Seljord, 25. juni 2024

Revisorteam Vest Telemark AS

Inger Nøraberg

Statsautorisert revisor

Statsautorisert Revisjonsselskap  
Autorisert Rekneskapsførarselskap  
Adresse Vinje  
Åmotvegen 8, 3890 Vinje  
Adresse Seljord:  
Brøløvsvegen 47, 3840 Seljord

Org.nr.: 968 407 880  
Tlf. kontor: 35 06 27 00

Avd. kontor Seljord:  
Tlf.: 35 06 27 10

Statsautorisert revisor Siv Aarmodt  
Statsautorisert revisor Inger Nøraberg  
Statsautorisert revisor Tor Einar Skarprud  
Statsautorisert revisor Aud Eva Vaa Sollid  
Statsautorisert revisor Kristine Midtbø Mo  
Statsautorisert revisor Elisabeth Beckmann

siv@revisorteam.no  
inger.n@revisorteam.no  
toerein@revisorteam.no  
audeva@revisorteam.no  
kristine@revisorteam.no  
elisabeth.b@revisorteam.no