



ÅRSREGNSKAPET FOR REGNSKAPSÅRET 2020 - GENERELL INFORMASJON

Enheten

Organisasjonsnummer: 997 050 444
Organisasjonsform: Aksjeselskap
Foretaksnavn: GB SOLUTIONS AS
Forretningsadresse: H0501
Ingeniørveien 6
0196 OSLO

Regnskapsår

Årsregnskapets periode: 01.01.2020 - 31.12.2020

Konsern

Morselskap i konsern: Nei

Regnskapsregler

Regler for små foretak benyttet: Ja
Benyttet ved utarbeidelsen av årsregnskapet til selskapet: Regnskapslovens alminnelige regler

Årsregnskapet fastsatt av kompetent organ

Bekreftet av representant for selskapet: Geir Bjørndal
Dato for fastsettelse av årsregnskapet: 18.05.2021

Grunnlag for avgivelse

År 2020: Årsregnskapet er elektronisk innlevert
År 2019: Tall er hentet fra elektronisk innlevert årsregnskap fra 2020

Det er ikke krav til at årsregnskapet m.v. som sendes til Regnskapsregisteret er undertegnet. Kontrollen på at dette er utført ligger hos revisor/enhetens øverste organ. Sikkerheten ivaretas ved at innsender har rolle/rettighet for innsending av årsregnskapet via Altinn, og ved at det bekreftes at årsregnskapet er fastsatt av kompetent organ.

Brønnøysundregistrene, 14.10.2021



Resultatregnskap

Beløp i: NOK	Note	2020	2019
RESULTATREGNSKAP			
Inntekter			
Salgsinntekt		943 253	5 216 585
Annen driftsinntekt		90 000	90 000
Sum inntekter		1 033 253	5 306 585
Kostnader			
Lønnskostnad	4	460 359	1 943 485
Avskrivning av driftsmidler og immaterielle eiendeler	3		
Annen driftskostnad	4	1 308 927	1 431 716
Sum kostnader		1 769 286	3 375 201
Driftsresultat		-736 033	1 931 383
Finansinntekter og finanskostnader			
Annen renteinntekt		5 764	11 016
Annen finansinntekt		270 187	159 247
Verdiøkning markedsbaserte omløpsmidler			27 158
Sum finansinntekter		275 952	197 420
Verdireduksjon markedsbaserte omløpsmidler		50 439	
Annen rentekostnad		57 834	63 596
Annen finanskostnad	5		29 211
Sum finanskostnader		108 273	92 807
Netto finans		167 678	104 613
Ordinært resultat før skattekostnad		-568 355	2 035 996
Skattekostnad på ordinært resultat	8	-113 443	445 830
Ordinært resultat etter skattekostnad		-454 912	1 590 166
Årsresultat	1	-454 912	1 590 166
Årsresultat etter minoritetsinteresser		-454 912	1 590 166
Totalresultat		-454 912	1 590 166



Resultatregnskap

Beløp i: NOK	Note	2020	2019
Overføringer og disponeringer			
Ordinært utbytte	1	500 000	1 000 000
Udekket tap		-954 912	
Avsatt til annen egenkapital			590 166
Sum overføringer og disponeringer		-454 912	1 590 166



Balanse

Beløp i: NOK	Note	2020	2019
BALANSE - EIENDELER			
Anleggsmidler			
Immaterielle eiendeler			
Utsatt skattefordel	8	102 106	
Sum immaterielle eiendeler		102 106	
Varige driftsmidler			
Tomter, bygninger o.a. fast eiendom			3 123 237
Sum varige driftsmidler			3 123 237
Sum anleggsmidler		102 106	3 123 237
Omløpsmidler			
Varer			
Fordringer			
Kundefordringer		15 000	633 873
Andre kortsiktige fordringer		1 965	41 815
Sum fordringer		16 965	675 688
Investeringer			
Andre finansielle instrumenter	5	50 712	299 233
Sum investeringer		50 712	299 233
Bankinnskudd, kontanter og lignende			
Bankinnskudd, kontanter o.l.	7	3 586 764	2 493 239
Sum bankinnskudd, kontanter og lignende		3 586 764	2 493 239
Sum omløpsmidler		3 654 442	3 468 160
SUM EIENDELER		3 756 547	6 591 397

BALANSE - EGENKAPITAL OG GJELD

Egenkapital



Balanse

Beløp i: NOK	Note	2020	2019
Innskutt egenkapital			
Aksjekapital	2	100 000	100 000
Overkurs		2 020	2 020
Sum innskutt egenkapital		102 020	102 020
Opptjent egenkapital			
Annen egenkapital		2 180 065	3 134 977
Sum opptjent egenkapital		2 180 065	3 134 977
Sum egenkapital	1	2 282 085	3 236 997
Gjeld			
Langsiktig gjeld			
Utsatt skatt	8		11 337
Sum avsetninger for forpliktelser			11 337
Annen langsiktig gjeld			
Gjeld til kredittinstitusjoner			1 538 297
Sum annen langsiktig gjeld			1 538 297
Sum langsiktig gjeld		0	1 549 634
Kortsiktig gjeld			
Leverandørgjeld		2 267	508
Betalbar skatt	8		448 240
Skyldig offentlige avgifter		8 750	191 018
Utbytte		500 000	1 000 000
Annen kortsiktig gjeld	6	963 446	165 000
Sum kortsiktig gjeld		1 474 463	1 804 766
Sum gjeld		1 474 463	3 354 401
SUM EGENKAPITAL OG GJELD		3 756 547	6 591 397



Brønnøysundregistrene

ÅRSREGNSKAP FOR REGNSKAPSÅRET 2020 - GENERELL INFORMASJON

Journalnummer: 2021 811281

Enheten

Organisasjonsnummer: 997 050 444
Organisasjonsform: Aksjeselskap
Foretaksnavn: GB SOLUTIONS AS
Forretningsadresse: H0501
Ingeniørveien 6
0196 OSLO

Regnskapsår

Årsregnskapets periode: 01.01.2020 - 31.12.2020

Konsern

Morselskap i konsern: Nei

Regnskapsregler

Regler for små foretak benyttet: Ja
Benyttet ved utarbeidelsen av
årsregnskapet til selskapet: Regnskapslovens alminnelige regler

Årsregnskapet fastsatt av kompetent organ

Bekreftet av representant for selskapet: Geir Bjørndal
Dato for fastsettelse av årsregnskapet: 18.05.2021

Revisjon

Årsregnskapet er utarbeidet av ekstern
autorisert regnskapsfører: Ja
Ekstern autorisert regnskapsfører har i
løpet av regnskapsåret bistått ved den
løpende regnskapsføringen eller utført
andre tjenester for selskapet enn å
utarbeide årsregnskapet: Ja

Grunnlag for avgivelse

År 2020: Årsregnskap er elektronisk innlevert.
År 2019: Tall er hentet fra elektronisk innlevert årsregnskap fra 2020.

Det er ikke krav til at årsregnskapet m.v. som sendes til Regnskapsregisteret er undertegnet. Kontrollen på at dette er utført ligger hos revisor/enhetens øverste organ. Sikkerheten ivaretas ved at innsender har rolle/rettighet for innsending av årsregnskapet via Altinn, og ved at det bekreftes at årsregnskapet er fastsatt av kompetent organ.

Brønnøysundregistrene, 13.10.2021

Brønnøysundregistrene
Postadresse: Postboks 900, 8910 Brønnøysund
Telefon: 75 00 75 00
E-post: firmapost@brreg.no Internett: www.brreg.no
Organisasjonsnummer: 974 760 673



Organisasjonsnr: 997 050 444
GB SOLUTIONS AS

RESULTATREGNSKAP

Beløp i: NOK	Note	2020	2019
RESULTATREGNSKAP			
Inntekter			
Salgsinntekt		943 253	5 216 585
Annen driftsinntekt		90 000	90 000
Sum inntekter		1 033 253	5 306 585
Kostnader			
Lønnskostnad	4	460 359	1 943 485
Avskrivning av driftsmidler og immaterielle eiendeler	3		
Annen driftskostnad	4	1 308 927	1 431 716
Sum kostnader		1 769 286	3 375 201
Driftsresultat		-736 033	1 931 383
Finansinntekter og finanskostnader			
Annen renteinntekt		5 764	11 016
Annen finansinntekt		270 187	159 247
Verdiøkning markedsbaserte omløpsmidler			27 158
Sum finansinntekter		275 952	197 420
Verdireduksjon markedsbaserte omløpsmidler		50 439	
Annen rentekostnad		57 834	63 596
Annen finanskostnad	5		29 211
Sum finanskostnader		108 273	92 807
Netto finans		167 678	104 613
Ordinært resultat før skattekostnad		-568 355	2 035 996
Skattekostnad på ordinært resultat	8	-113 443	445 830
Ordinært resultat etter skattekostnad		-454 912	1 590 166
Årsresultat	1	-454 912	1 590 166
Årsresultat etter minoritetsinteresser		-454 912	1 590 166
Totalresultat		-454 912	1 590 166
Overføringer og disponeringer			
Ordinært utbytte	1	500 000	1 000 000



Udekket tap	-954 912	
Avsatt til annen egenkapital		590 166
Sum overføringer og disponeringer	-454 912	1 590 166



Organisasjonsnr: 997 050 444
GB SOLUTIONS AS

BALANSE

Beløp i: NOK	Note	2020	2019
BALANSE - EIENDELER			
Anleggsmidler			
Immaterielle eiendeler			
Utsatt skattefordel	8	102 106	
Sum immaterielle eiendeler		102 106	
Varige driftsmidler			
Tomter, bygninger o.a. fast eiendom			3 123 237
Sum varige driftsmidler			3 123 237
Sum anleggsmidler		102 106	3 123 237
Omløpsmidler			
Varer			
Fordringer			
Kundefordringer		15 000	633 873
Andre kortsiktige fordringer		1 965	41 815
Sum fordringer		16 965	675 688
Investeringer			
Andre finansielle instrumenter	5	50 712	299 233
Sum investeringer		50 712	299 233
Bankinnskudd, kontanter og lignende			
Bankinnskudd, kontanter o. l.	7	3 586 764	2 493 239
Sum bankinnskudd, kontanter og lignende		3 586 764	2 493 239
Sum omløpsmidler		3 654 442	3 468 160
SUM EIENDELER		3 756 547	6 591 397
BALANSE - EGENKAPITAL OG GJELD			
Egenkapital			
Innskutt egenkapital			
Aksjekapital	2	100 000	100 000
Overkurs		2 020	2 020
Sum innskutt egenkapital		102 020	102 020
Opptjent egenkapital			



Annen egenkapital		2 180 065	3 134 977
Sum opptjent egenkapital		2 180 065	3 134 977
Sum egenkapital	1	2 282 085	3 236 997
Gjeld			
Langsiktig gjeld			
Utsatt skatt	8		11 337
Sum avsetninger for forpliktelser			11 337
Annen langsiktig gjeld			
Gjeld til kredittinstitusjoner			1 538 297
Sum annen langsiktig gjeld			1 538 297
Sum langsiktig gjeld		0	1 549 634
Kortsiktig gjeld			
Leverandørgjeld		2 267	508
Betalbar skatt	8		448 240
Skyldig offentlige avgifter		8 750	191 018
Utbytte		500 000	1 000 000
Annen kortsiktig gjeld	6	963 446	165 000
Sum kortsiktig gjeld		1 474 463	1 804 766
Sum gjeld		1 474 463	3 354 401
SUM EGENKAPITAL OG GJELD		3 756 547	6 591 397



Organisasjonsnr: 997 050 444
GB SOLUTIONS AS

NOTEOPPLYSNINGER - SELSKAP - alle poster oppgitt i hele tall

Note
4

Antall årsverk i regnskapsåret

Virksomheten har hatt følgende antall årsverk:
1.00



NARVESEN REVISJON

UAVHENGIG REVISORS BERETNING

Til generalforsamlingen i GB Solutions AS.

Narvesen Revisjon AS

Storgata 4, 2212 Kongsvinger

Org.nr.: 912 663 930 MVA

www.narvesenrevisjon.no

Uttalelse om revisjonen av årsregnskapet

Konklusjon

Vi har revidert GB Solutions AS' årsregnskap som viser et underskudd på NOK 454 912. Årsregnskapet består av balanse per 31. desember 2020, resultatregnskap, oppstilling over endringer i egenkapital for regnskapsåret avsluttet per denne datoen og noter til årsregnskapet, herunder et sammendrag av viktige regnskapsprinsipper.

Etter vår mening er det medfølgende årsregnskapet avgitt i samsvar med lov og forskrifter og gir et rettviseende bilde av selskapets finansielle stilling per 31. desember 2020, og av dets resultater for regnskapsåret avsluttet per denne datoen i samsvar med regnskapslovens regler og god regnskapsskikk i Norge.

Grunnlag for konklusjonen

Vi har gjennomført revisjonen i samsvar med lov, forskrift og god revisjonsskikk i Norge, herunder de internasjonale revisjonsstandardene (ISA-ene). Våre oppgaver og plikter i henhold til disse standardene er beskrevet i Revisors oppgaver og plikter ved revisjon av årsregnskapet. Vi er uavhengige av selskapet slik det kreves i lov og forskrift, og har overholdt våre øvrige etiske forpliktelser i samsvar med disse kravene. Etter vår oppfatning er innhentet revisjonsbevis tilstrekkelig og hensiktsmessig som grunnlag for vår konklusjon.

Styrets og daglig leders ansvar for årsregnskapet

Styret og daglig leder (ledelsen) er ansvarlig for å utarbeide årsregnskapet i samsvar med lov og forskrifter, herunder for at det gir et rettviseende bilde i samsvar med regnskapslovens regler og god regnskapsskikk i Norge. Ledelsen er også ansvarlig for slik intern kontroll som den finner nødvendig for å kunne utarbeide et årsregnskap som ikke inneholder vesentlig feilinformasjon, verken som følge av misligheter eller utilsiktede feil.

Ved utarbeidelsen av årsregnskapet må ledelsen ta standpunkt til selskapets evne til fortsatt drift og opplyse om forhold av betydning for fortsatt drift. Forutsetningen om fortsatt drift skal legges til grunn for årsregnskapet så lenge det ikke er sannsynlig at virksomheten vil bli avvirket.

Revisors oppgaver og plikter ved revisjonen av årsregnskapet

Vårt mål er å oppnå betryggende sikkerhet for at årsregnskapet som helhet ikke inneholder vesentlig feilinformasjon, verken som følge av misligheter eller utilsiktede feil, og å avgi en revisjonsberetning som inneholder vår konklusjon. Betryggende sikkerhet er en høy grad av sikkerhet, men ingen garanti for at en revisjon utført i samsvar med lov, forskrift og god revisjonsskikk i Norge, herunder ISA-ene, alltid vil avdekke vesentlig feilinformasjon som eksisterer. Feilinformasjon kan oppstå som følge av misligheter eller utilsiktede feil. Feilinformasjon blir vurdert som vesentlig dersom den enkeltvis eller samlet med rimelighet kan forventes å påvirke økonomiske beslutninger som brukerne foretar basert på årsregnskapet.

Medlem av revisorforeningen



For videre beskrivelse av revisors oppgaver og plikter vises det til <https://revisorforeningen.no/revisjonsberetninger>

Vi kommuniserer med styret blant annet om det planlagte omfanget av revisjonen og til hvilken tid revisjonsarbeidet skal utføres. Vi utveksler også informasjon om forhold av betydning som vi har avdekket i løpet av revisjonen, herunder om eventuelle svakheter av betydning i den interne kontrollen.

Uttalelse om øvrige lovmessige krav

Konklusjon om registrering og dokumentasjon

Basert på vår revisjon av årsregnskapet som beskrevet ovenfor, og kontrollhandlinger vi har funnet nødvendig i henhold til internasjonal standard for attestasjonsoppdrag (ISAE) 3000 «Attestasjonsoppdrag som ikke er revisjon eller forenklet revisorkontroll av historisk finansiell informasjon», mener vi at ledelsen har oppfylt sin plikt til å sørge for ordentlig og oversiktlig registrering og dokumentasjon av selskapets regnskapsopplysninger i samsvar med lov og god bokføringskikk i Norge.

Kongsvinger, 11.08.2021
Narvesen Revisjon AS

Henrik Narvesen
Statsautorisert Revisor



PENNEO

Signaturene i dette dokumentet er juridisk bindende. Dokument signert med "Penneo™ - sikker digital signatur".
De signerende parter sin identitet er registrert, og er listet nedenfor.

"Med min signatur bekrefter jeg alle datoer og innholdet i dette dokument."

Henrik Narvesen

Statsautorisert revisor

På vegne av: Narvesen Revisjon AS

Serienummer: 9578-5993-4-1856113

IP: 89.11.xxx.xxx

2021-08-11 12:02:05Z



Penneo Dokumentnøkkel: EP33W-3LQQ1-QTBQK-4ZE2O-JJQHE-PE608

Dokumentet er signert digitalt, med **Penneo.com**. Alle digitale signatur-data i dokumentet er sikret og validert av den datamaskin-utregnede hash-verdien av det opprinnelige dokument. Dokumentet er låst og tids-stemplet med et sertifikat fra en betrodd tredjepart. All kryptografisk bevis er integrert i denne PDF, for fremtidig validering (hvis nødvendig).

Hvordan bekrefter at dette dokumentet er originalen?

Dokumentet er beskyttet av ett Adobe CDS sertifikat. Når du åpner dokumentet i

Adobe Reader, skal du kunne se at dokumentet er sertifisert av **Penneo e-signature service <penneo@penneo.com>**. Dette garanterer at innholdet i dokumentet ikke har blitt endret.

Det er lett å kontrollere de kryptografiske beviser som er lokalisert inne i dokumentet, med Penneo validator - <https://penneo.com/validate>



Årsoppgjøret 2020

Gb Solutions AS

Innhold:

Resultat
Balanse
Noter
Revisjonsberetning



Org.nr: 997 050 444

**Resultatregnskap****Gb Solutions AS**

Driftsinntekter og driftskostnader	Note	2020	2019
Salgsinntekt		943 253	5 216 585
Annen driftsinntekt		90 000	90 000
Sum driftsinntekter		1 033 253	5 306 585
Lønnskostnad	4	460 359	1 943 485
Annen driftskostnad	4	1 308 927	1 431 716
Sum driftskostnader		1 769 286	3 375 201
Driftsresultat		-736 033	1 931 383
Finansinntekter og finanskostnader			
Annen renteinntekt		5 764	11 016
Annen finansinntekt		270 187	159 247
Verdøkning markedsbaserte omløpsmidler		0	27 158
Verdireduksjon markedsbaserte omløpsmidler		50 439	0
Annen rentekostnad		57 834	63 596
Annen finanskostnad	5	0	29 211
Resultat av finansposter		167 678	104 613
Ordinært resultat før skattekostnad		-568 355	2 035 996
Skattekostnad på ordinært resultat	8	-113 443	445 830
Ordinært resultat		-454 912	1 590 166
Årsresultat	1	-454 912	1 590 166
Overføringer			
Avsatt til utbytte	1	500 000	1 000 000
Avsatt til annen egenkapital		0	590 166
Overført til udekket tap		-954 912	0
Sum overføringer		-454 912	1 590 166

Gb Solutions AS

Org.nr: 997 050 444




Balanse

Gb Solutions AS

Eiendeler	Note	2020	2019
Anleggsmidler			
Immaterielle eiendeler			
Utsatt skattefordel	8	102 106	0
Sum immaterielle eiendeler		102 106	0
Varige driftsmidler			
Tomter, bygninger o.a. fast eiendom		0	3 123 237
Sum varige driftsmidler		0	3 123 237
Sum anleggsmidler		102 106	3 123 237
Omløpsmidler			
Fordringer			
Kundefordringer		15 000	633 873
Andre kortsiktige fordringer		1 965	41 815
Sum fordringer		16 965	675 688
Investeringer			
Andre finansielle instrumenter	5	50 712	299 233
Sum investeringer		50 712	299 233
Bankinnskudd, kontanter o.l.	7	3 586 764	2 493 239
Sum omløpsmidler		3 654 442	3 468 160
Sum eiendeler		3 756 547	6 591 397

Gb Solutions AS

Org.nr: 997 050 444






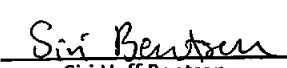
Balanse

Gb Solutions AS

Egenkapital og gjeld	Note	2020	2019
Innskutt egenkapital			
Aksjekapital	2	100 000	100 000
Overkurs		2 020	2 020
Sum innskutt egenkapital		102 020	102 020
Opptjent egenkapital			
Annen egenkapital		2 180 065	3 134 977
Sum opptjent egenkapital		2 180 065	3 134 977
Sum egenkapital	1	2 282 085	3 236 997
Gjeld			
Avsetning for forpliktelser			
Utsatt skatt	8	0	11 337
Sum avsetning for forpliktelser		0	11 337
Annen langsiktig gjeld			
Gjeld til kredittinstitusjoner		0	1 538 297
Sum annen langsiktig gjeld		0	1 538 297
Kortsiktig gjeld			
Leverandørgjeld		2 267	508
Betalbar skatt	8	0	448 240
Skyldig offentlige avgifter		8 750	191 018
Utbytte		500 000	1 000 000
Annen kortsiktig gjeld	6	963 446	165 000
Sum kortsiktig gjeld		1 474 463	1 804 766
Sum gjeld		1 474 463	3 354 401
Sum egenkapital og gjeld		3 756 547	6 591 397

Oslo, 10.08.2021
Styret i Gb Solutions AS


Geir Bjørndal
styreleder/daglig leder


Siri Hoff Bentsen
styremedlem



Noter

Gb Solutions AS

Regnskapsprinsipper

Årsregnskapet er satt opp i samsvar med regnskapsloven og NRS 8 - God regnskapskikk for små foretak.

Valuta

Pengeposter i utenlandsk valuta vurderes iht. kursen ved regnskapsårets slutt.

Driftsinntekter

Inntektsføring ved salg av varer skjer på leveringstidspunktet. Tjenester inntektsføres etter hvert som de leveres.

Skatt

Skattekostnaden i resultatregnskapet omfatter både periodens betalbare skatt og endring i utsatt skatt. Utsatt skatt er beregnet med 22% på grunnlag av de midlertidige forskjeller som eksisterer mellom regnskapsmessige og skattemessige verdier, samt ligningsmessig underskudd til fremføring ved utgangen av regnskapsåret. Skatteøkende og skattereduserende midlertidige forskjeller som reverserer eller kan reverseres i samme periode er utlignet og nettoført.

Klassifisering og vurdering av anleggsmidler

Anleggsmidler omfatter eiendeler bestemt til varig eie og bruk. Anleggsmidler er vurdert til anskaffelseskost. Varige driftsmidler balanseføres og avskrives over driftsmidlets økonomiske levetid. Avskrivningsperioden for fast eiendom anskaffet etter 2009 er dekomponert i en del som gjelder råbygget og en del som gjelder faste tekniske installasjoner. Varige driftsmidler nedskrives til gjenvinnbart beløp ved verdifall som forventes ikke å være forbigående. Gjenvinnbart beløp er det høyeste av netto salgsverdi og verdi i bruk. Verdi i bruk er nåverdi av fremtidige kontantstrømmer knyttet til eiendelen. Nedskrivningen reverseres når grunnlaget for nedskrivningen ikke lenger er til stede.

Klassifisering og vurdering av omløpsmidler

Omløpsmidler og kortsiktig gjeld omfatter normalt poster som forfaller til betaling innen ett år etter balansedagen, samt poster som knytter seg til varekretsløpet. Omløpsmidler vurderes til laveste verdi av anskaffelseskost og virkelig verdi.

Fordringer

Kundefordringer og andre fordringer oppføres til pålydende etter fradrag for avsetning til forventet tap. Avsetning til tap gjøres på grunnlag av en individuell vurdering av de enkelte fordringene.

Fortsatt drift

Forutsetningen om fortsatt drift er til stede, og årsregnskapet for 2020 er satt opp under denne forutsetning. Det bekreftes herved at forutsetningen om fortsatt drift er tilstede

Gb Solutions AS

Org.nr: 997 050 444



Noter

Gb Solutions AS

Note 1 Egenkapital

	Aksjekapital	Overkurs	Annen Innskutt egenkapital	Annen egenkapital	Sum egenkapital
Pr. 31.12.2019	100 000	2 020	0	3 134 977	3 236 997
Endringer ført mot EK				0	0
Pr 01.01.2020	100 000	2 020	0	3 134 977	3 236 997
Årets resultat				-454 912	-454 912
Utbytte				-500 000	-500 000
Pr 31.12.2020	100 000	2 020	0	2 180 065	2 282 085

Note 2 Aksjonærer

Aksjekapitalen i Gb Solutions AS pr. 31.12 består av:

	Antall	Pålydende	Bokført
Ordinære aksjer	10	10 000,0	100 000
Sum	10		100 000

Eierstruktur

De største aksjonærene i % pr. 31.12 var:

	Ordinære	Eierandel	Stemmeandel
Geir Bjørndal	8	80,0	80,0
Siri Hoff Bentsen	2	20,0	20,0
Totalt antall aksjer	10	100,0	100,0

Aksjer og opsjoner eiet av medlemmer i styret og daglig leder:

Navn	Verv	Ordinære
Geir Bjørndal	styreleder/daglig leder	8
Siri Hoff Bentsen	styremedlem	2
Totalt antall aksjer		10

Note 3 Anleggsmidler

	Bygninger og tomter	Driftsløsøre, inventar ol.	Sum
Anskaffelseskost pr. 01.01.20	3 123 237	264 250	3 387 487
- Avgang i året	3 123 237		3 123 237
= Anskaffelseskost 31.12.20	0	264 250	264 250
Akkumulerte avskrivninger 31.12.20		264 250	264 250
= Bokført verdi 31.12.20	0	0	0
Økonomisk levetid		7 år	

Gb Solutions AS

Org.nr: 997 050 444



Noter
Gb Solutions AS

Gb Solutions AS

Org.nr: 997050444

**Noter****Gb Solutions AS****Note 4 Lønnskostnader og ytelser, godtgjørelser til daglig leder, styret og revisor**

	2020	2019
Lønnskostnader	369 600	1 540 000
Lønninger	61 056	258 330
Arbeidsgiveravgift	23 635	140 206
Pensjonskostnader	6 068	4 949
Andre ytelser	460 359	1 943 485
Sum		

Selskapet har i 2020 sysselsatt 1 årsverk.

Pensjonsforpliktelser

Selskapet er ikke pliktig til å ha tjenstepensjonsordning etter lov om obligatorisk tjenstepensjon.

Ytelser til ledende personer	Daglig leder
Lønn	534 600
Pensjonskostnader	23 279
Annen godtgjørelse	38 127
Sum	596 006

Revisor

Kostnadsført revisjonshonorar for 2020 utgjør kr 19 873.

Note 5 Verdipapirer

	Eier- andel	Anskaffelses kost	Balanseført verdi
Omløpsmidler			
Nordea Plan Balansert (50)		276 514	50 712
Sum		276 514	50 712

Note 6 Gjeld til nærstående

	2020
Geir Bjørndal (aksjonær)	763 446
Siri Hoff Bentsen (aksjonær)	200 000
Sum	963 446

Gb Solutions AS

Org.nr: 997050444



Noter

Gb Solutions AS

Note 7 Bankinnskudd

Innestående midler på skattetrekkkonto (bundne midler) er på kr. 0.
Ingen skyldige skatt per 31.12.2020.

Note 8 Skatt

<u>Årets skattekostnad</u>	<u>2020</u>	<u>2019</u>
Resultatført skatt på ordinært resultat:		
Betalbar skatt	0	448 240
Endring i utsatt skatt	-113 443	-2 410
Skattekostnad ordinært resultat	-113 443	445 830
Skattepliktig inntekt:		
Ordinært resultat før skatt	-568 355	2 035 996
Permanente forskjeller	52 703	-9 495
Endring i midlertidige forskjeller	10 307	10 954
Skattepliktig inntekt	-505 345	2 037 456
Betalbar skatt i balansen:		
Betalbar skatt på årets resultat	0	448 240
Sum betalbar skatt i balansen	0	448 240

Skatteeffekten av midlertidige forskjeller som har gitt opphav til utsatt skatt og utsatte skattefordeler, spesifisert på typer av midlertidige forskjeller

	<u>2020</u>	<u>2019</u>	<u>Endring</u>
Varige driftsmidler	41 227	51 534	10 307
Sum	41 227	51 534	10 307
Inngår ikke i beregningen av utsatt skatt	-505 345	0	505 345
Grunnlag for utsatt skatt	-464 117	51 534	515 652
Utsatt skatt (22 %)	-102 106	11 338	113 443

Note 9 Hendelser etter balansedagen

Selskapet har ikke blitt påvirket av utbruddet viruset Covid19 i 2020, og omsetnings fallet på ca 80% skyldes at selskapet har ikke hatt drift i hele 2020, grunnet endringer i den interne strukturen.

Selskapet har tatt hensyn til utbruddet av viruset i sin vurdering av om regnskapet oppfyller vilkårene for å legge forutsetning om fortsatt drift til grunn. Forutsetningen er funnet å være tilstede og regnskapet er avlagt under denne forutsetningen.

Gb Solutions AS

Org.nr: 997 050 444