



ÅRSREGNSKAPET FOR REGNSKAPSÅRET 2021 - GENERELL INFORMASJON

Enheten

Organisasjonsnummer: 989 702 998
Organisasjonsform: Aksjeselskap
Foretaksnavn: OPEK INVEST AS
Forretningsadresse: c/o Ole Petter Kjerkreit
Haakon den godes vei 27
0373 OSLO

Regnskapsår

Årsregnskapets periode: 01.01.2021 - 31.12.2021

Konsern

Morselskap i konsern: Nei

Regnskapsregler

Regler for små foretak benyttet: Ja
Benyttet ved utarbeidelsen av årsregnskapet til selskapet: Regnskapslovens alminnelige regler

Årsregnskapet fastsatt av kompetent organ

Bekreftet av representant for selskapet: NRP PROCURATOR AS
Dato for fastsettelse av årsregnskapet: 11.05.2022

Grunnlag for avgivelse

År 2021: Årsregnskapet er elektronisk innlevert
År 2020: Tall er hentet fra elektronisk innlevert årsregnskap fra 2021

Det er ikke krav til at årsregnskapet m.v. som sendes til Regnskapsregisteret er undertegnet. Kontrollen på at dette er utført ligger hos revisor/enhetens øverste organ. Sikkerheten ivaretas ved at innsender har rolle/rettighet for innsending av årsregnskapet via Altinn, og ved at det bekreftes at årsregnskapet er fastsatt av kompetent organ.

Brønnøysundregistrene, 03.08.2023



Resultatregnskap

Beløp i: NOK	Note	2021	2020
RESULTATREGNSKAP			
Inntekter			
Salgsinntekter		1 500 000	1 500 000
Sum inntekter		1 500 000	1 500 000
Kostnader			
Annen driftskostnad	2	204 998	123 450
Sum kostnader		204 998	123 450
Driftsresultat		1 295 002	1 376 550
Finansinntekter og finanskostnader			
Inntekt på andre investeringer		2 343 627	1 134 485
Annen renteinntekt		2 550	5 428
Gevinst ved realisasjon av investeringer		23 238 333	5 760 498
Sum finansinntekter		25 584 510	6 900 411
Verdireduksjon markedsbaserte omløpsmidler	3	1 722 711	
Annen rentekostnad	4	440 727	351 257
Tap ved realisasjon av andre investeringer		2 393 922	5 580 982
Annen finanskostnad		73 169	
Sum finanskostnader		4 630 529	5 932 239
Netto finans		20 953 981	968 172
Ordinært resultat før skattekostnad		22 248 982	2 344 722
Skattekostnad på ordinært resultat	6	249 436	240 846
Ordinært resultat etter skattekostnad		21 999 546	2 103 876
Årsresultat		21 999 546	2 103 876
Årsresultat etter minoritetsinteresser		21 999 546	2 103 876
Totalresultat		21 999 546	2 103 876
Overføringer og disponeringer			



Resultatregnskap

Beløp i: NOK	Note	2021	2020
Overført til annen egenkapital		21 999 546	2 103 876
Sum overføringer og disponeringer	5	21 999 546	2 103 876



Balanse

Beløp i: NOK	Note	2021	2020
BALANSE - EIENDELER			
Anleggsmidler			
Immaterielle eiendeler			
Finansielle anleggsmidler			
Investeringer i aksjer og andeler	3	3 099 998	3 099 998
Sum finansielle anleggsmidler		3 099 998	3 099 998
Sum anleggsmidler		3 099 998	3 099 998
Omløpsmidler			
Varer			
Fordringer			
Andre kortsiktige fordringer		84 375	
Sum fordringer		84 375	
Investeringer			
Markedsbaserte aksjer	3, 4	66 794 157	37 364 362
Pengemarkedsfond	3	172 546	170 573
Andre finansielle instrumenter	3		
Sum investeringer		66 966 704	37 534 934
Bankinnskudd, kontanter og lignende			
Bankinnskudd		14 081 717	3 404 407
Sum bankinnskudd, kontanter og lignende		14 081 717	3 404 407
Sum omløpsmidler		81 132 796	40 939 341
SUM EIENDELER		84 232 794	44 039 339

BALANSE - EGENKAPITAL OG GJELD

Egenkapital

Innskutt egenkapital



Balanse

Beløp i: NOK	Note	2021	2020
Aksjekapital		100 000	100 000
Annen innskutt egenkapital		10 875	10 875
Sum innskutt egenkapital		110 875	110 875
Opptjent egenkapital			
Annen egenkapital		40 646 389	18 646 843
Sum opptjent egenkapital		40 646 389	18 646 843
Sum egenkapital	5	40 757 264	18 757 718
Gjeld			
Langsiktig gjeld			
Annen langsiktig gjeld			
Gjeld til aksjonærer	4	9 926 939	11 473 459
Øvrig langsiktig gjeld	4		8 000 000
Sum annen langsiktig gjeld		9 926 939	19 473 459
Sum langsiktig gjeld		9 926 939	19 473 459
Kortsiktig gjeld			
Betalbar skatt	6	249 436	240 846
Skyldig offentlige avgifter		103 709	93 594
Annen kortsiktig gjeld	3, 4	33 195 446	5 473 723
Sum kortsiktig gjeld		33 548 591	5 808 163
Sum gjeld		43 475 530	25 281 622
SUM EGENKAPITAL OG GJELD		84 232 794	44 039 339



Brønnøysundregistrene

ÅRSREGNSKAP FOR REGNSKAPSÅRET 2021 - GENERELL INFORMASJON

Journalnummer: 2022 292384

Enheten

Organisasjonsnummer: 989 702 998
Organisasjonsform: Aksjeselskap
Foretaksnavn: OPEK INVEST AS
Forretningsadresse: c/o Ole Petter Kjerkreit
Haakon den godes vei 27
0373 OSLO

Regnskapsår

Årsregnskapets periode: 01.01.2021 - 31.12.2021

Konsern

Morselskap i konsern: Nei

Regnskapsregler

Regler for små foretak benyttet: Ja
Benyttet ved utarbeidelsen av
årsregnskapet til selskapet: Regnskapslovens alminnelige regler

Årsregnskapet fastsatt av kompetent organ

Bekreftet av representant for selskapet: NRP PROCURATOR AS
Dato for fastsettelse av årsregnskapet: 11.05.2022

Revisjon

Årsregnskapet er utarbeidet av ekstern
autorisert regnskapsfører: Ja
Ekstern autorisert regnskapsfører har i
løpet av regnskapsåret bistått ved den
løpende regnskapsføringen eller utført
andre tjenester for selskapet enn å
utarbeide årsregnskapet: Ja

Grunnlag for avgivelse

År 2021: Årsregnskap er elektronisk innlevert.
År 2020: Tall er hentet fra elektronisk innlevert årsregnskap fra 2021.

Det er ikke krav til at årsregnskapet m.v. som sendes til Regnskapsregisteret er undertegnet. Kontrollen på at dette er utført ligger hos revisor/enhetens øverste organ. Sikkerheten ivaretas ved at innsender har rolle/rettighet for innsending av årsregnskapet via Altinn, og ved at det bekreftes at årsregnskapet er fastsatt av kompetent organ.

Brønnøysundregistrene, 31.05.2022

Brønnøysundregistrene
Postadresse: Postboks 900, 8910 Brønnøysund
Telefon: 75 00 75 00
E-post: firmapost@brreg.no Internett: www.brreg.no
Organisasjonsnummer: 974 760 673



Organisasjonsnr: 989 702 998
OPEK INVEST AS

RESULTATREGNSKAP

Beløp i: NOK	Note	2021	2020
RESULTATREGNSKAP			
Inntekter			
Salgsinntekter		1 500 000	1 500 000
Sum inntekter		1 500 000	1 500 000
Kostnader			
Annen driftskostnad	2	204 998	123 450
Sum kostnader		204 998	123 450
Driftsresultat		1 295 002	1 376 550
Finansinntekter og finanskostnader			
Inntekt på andre investeringer		2 343 627	1 134 485
Annen renteinntekt		2 550	5 428
Gevinst ved realisasjon av investeringer		23 238 333	5 760 498
Sum finansinntekter		25 584 510	6 900 411
Verdireduksjon markedsbaserte omløpsmidler	3	1 722 711	
Annen rentekostnad	4	440 727	351 257
Tap ved realisasjon av andre investeringer		2 393 922	5 580 982
Annen finanskostnad		73 169	
Sum finanskostnader		4 630 529	5 932 239
Netto finans		20 953 981	968 172
Ordinært resultat før skattekostnad			
Skattekostnad på ordinært resultat	6	249 436	240 846
Ordinært resultat etter skattekostnad		21 999 546	2 103 876
Årsresultat		21 999 546	2 103 876
Årsresultat etter minoritetsinteresser		21 999 546	2 103 876
Totalresultat		21 999 546	2 103 876
Overføringer og disponeringer			
Overført til annen egenkapital		21 999 546	2 103 876
Sum overføringer og disponeringer	5	21 999 546	2 103 876





Organisasjonsnr: 989 702 998
OPEK INVEST AS

BALANSE

Beløp i: NOK

Note	2021	2020
------	------	------

BALANSE - EIENDELER

Anleggsmidler Immaterielle eiendeler

Finansielle anleggsmidler

Investeringer i aksjer og andeler	3	3 099 998	3 099 998
Sum finansielle anleggsmidler		3 099 998	3 099 998
Sum anleggsmidler		3 099 998	3 099 998

Omløpsmidler

Varer

Fordringer

Andre kortsiktige fordringer		84 375	
Sum fordringer		84 375	

Investeringer

Markedsbaserte aksjer	3, 4	66 794 157	37 364 362
Pengemarkedsfond	3	172 546	170 573
Andre finansielle instrumenter	3		
Sum investeringer		66 966 704	37 534 934

Bankinnskudd, kontanter og lignende

Bankinnskudd		14 081 717	3 404 407
Sum bankinnskudd, kontanter og lignende		14 081 717	3 404 407

Sum omløpsmidler		81 132 796	40 939 341
------------------	--	------------	------------

SUM EIENDELER		84 232 794	44 039 339
---------------	--	------------	------------

BALANSE - EGENKAPITAL OG GJELD

Egenkapital

Innskutt egenkapital

Aksjekapital		100 000	100 000
Annen innskutt egenkapital		10 875	10 875
Sum innskutt egenkapital		110 875	110 875

Opptjent egenkapital

Annen egenkapital		40 646 389	18 646 843
-------------------	--	------------	------------



Sum opptjent egenkapital		40 646 389	18 646 843
Sum egenkapital	5	40 757 264	18 757 718
Gjeld			
Langsiktig gjeld			
Annen langsiktig gjeld			
Gjeld til aksjonærer	4	9 926 939	11 473 459
Øvrig langsiktig gjeld	4		8 000 000
Sum annen langsiktig gjeld		9 926 939	19 473 459
Sum langsiktig gjeld		9 926 939	19 473 459
Kortsiktig gjeld			
Betalbar skatt	6	249 436	240 846
Skyldig offentlige avgifter		103 709	93 594
Annen kortsiktig gjeld	3, 4	33 195 446	5 473 723
Sum kortsiktig gjeld		33 548 591	5 808 163
Sum gjeld		43 475 530	25 281 622
SUM EGENKAPITAL OG GJELD		84 232 794	44 039 339



Organisasjonsnr: 989 702 998
OPEK INVEST AS

NOTEOPPLYSNINGER - SELSKAP - alle poster oppgitt i hele tall

Note

Antall aksjer og aksjeeiere

Note

2

Antall årsverk i regnskapsåret

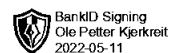
Virksomheten har hatt følgende antall årsverk:

0.00

Omløpsmidler Startdato Sluttdato Endring

Skattemessig fremf.undersk. Startdato Sluttdato Endring


Kortsiktig gjeld Startdato Sluttdato Endring



Årsregnskap 2021

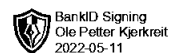
OPEK Invest AS

Org.nr.: 989 702 998

Utarbeidet av:
NRP Procurator 



OPEK Invest AS




Resultatregnskap

	Note	2021	2020
Driftsinntekter og driftskostnader			
Salgsinntekter		1 500 000	1 500 000
Sum driftsinntekter		1 500 000	1 500 000
Annen driftskostnad	2	204 998	123 450
Sum driftskostnader		204 998	123 450
Driftsresultat		1 295 002	1 376 550
Finansinntekter og finanskostnader			
Inntekt på andre investeringer		2 343 627	1 134 485
Gevinst ved realisasjon av investeringer		23 238 333	5 760 498
Annen renteinntekt		2 550	5 428
Sum finansinntekter		25 584 510	6 900 411
Tap ved realisasjon av andre investeringer		2 393 922	5 580 982
Verdireduksjon markedsbaserte omløpsmidler	3	1 722 711	0
Annen rentekostnad	4	440 727	351 257
Annen finanskostnad		73 169	0
Sum finanskostnader		4 630 529	5 932 239
Resultat av finansposter		20 953 981	968 172
Ordinært resultat før skattekostnad		22 248 982	2 344 722
Skattekostnad på ordinært resultat	6	249 436	240 846
Ordinært resultat		21 999 546	2 103 876
Årsresultat		21 999 546	2 103 876
Disponering av resultat			
Overført til annen egenkapital		21 999 546	2 103 876
Sum overføringer	5	21 999 546	2 103 876



OPEK Invest AS




Balanse

	Note	2021	2020
Eiendeler			
Anleggsmidler			
Finansielle anleggsmidler			
Investeringer i aksjer og andeler	3	3 099 998	3 099 998
Sum finansielle anleggsmidler		3 099 998	3 099 998
Sum anleggsmidler		3 099 998	3 099 998
Omløpsmidler			
Fordringer			
Andre kortsiktige fordringer		84 375	0
Sum fordringer		84 375	0
Investeringer			
Markedsbaserte aksjer	3, 4	66 794 157	37 364 362
Pengemarkedsfond	3	172 546	170 573
Sum investeringer		66 966 704	37 534 934
Bankinnskudd o.l.			
Bankinnskudd		14 081 717	3 404 407
Sum bankinnskudd o.l.		14 081 717	3 404 407
Sum omløpsmidler		81 132 796	40 939 341
Sum eiendeler		84 232 794	44 039 339



OPEK Invest AS



Balanse

	Note	2021	2020
Egenkapital og gjeld			
Egenkapital			
Innskutt egenkapital			
Aksjekapital		100 000	100 000
Overkurs		10 875	10 875
Sum innskutt egenkapital		110 875	110 875
Opptjent egenkapital			
Annen egenkapital		40 646 389	18 646 843
Sum opptjent egenkapital		40 646 389	18 646 843
Sum egenkapital	5	40 757 264	18 757 718
Gjeld			
Annen langsiktig gjeld			
Gjeld til aksjonærer	4	9 926 939	11 473 459
Øvrig langsiktig gjeld	4	0	8 000 000
Sum annen langsiktig gjeld		9 926 939	19 473 459
Kortsiktig gjeld			
Betalbar skatt	6	249 436	240 846
Skyldig offentlige avgifter		103 709	93 594
Annen kortsiktig gjeld	3, 4	33 195 446	5 473 723
Sum kortsiktig gjeld		33 548 591	5 808 163
Sum gjeld		43 475 530	25 281 622
Sum egenkapital og gjeld		84 232 794	44 039 339

Oslo, 11.05.2022
Styret i OPEK Invest AS

Ole Petter Kjerkeit
styreleder



OPEK Invest AS

Noter

Note 1 Regnskapsprinsipper

Årsregnskapet er satt opp i samsvar med regnskapsloven og god regnskapsskikk for små foretak. Forutsetningen om fortsatt drift er lagt til grunn.

Hovedregel for vurdering og klassifisering av eiendeler og gjeld

Eiendeler bestemt til varig eie eller bruk er klassifisert som anleggsmidler. Andre eiendeler er klassifisert som omløpsmidler. Fordringer som skal tilbakebetales innen ett år er uansett klassifisert som omløpsmidler. Ved klassifisering av kortsiktig og langsiktig gjeld er analoge kriterier lagt til grunn.

Anleggsmidler vurderes til anskaffelseskost, men nedskrives til virkelig verdi når verdifallet forventes å være varig. Anleggsmidler med begrenset økonomisk levetid avskrives planmessig. Langsiktig gjeld balanseføres til nominelt mottatt beløp på etableringstidspunktet.

Omløpsmidler vurderes til laveste av anskaffelseskost og virkelig verdi. Kortsiktig gjeld balanseføres til nominelt mottatt beløp på etableringstidspunktet.

Driftsinntekter

Inntektsføring ved salg av tjenester, tas etterhvert som de leveres.

Langsiktige aksjer og andeler

Anleggsaksjer og mindre investeringer i ansvarlige selskaper og kommandittselskaper, hvor selskapet ikke har betydelig innflytelse, balanseføres til anskaffelseskost. Investeringene blir nedskrevet til virkelig verdi dersom verdifallet ikke er forbigående. Mottatte utbytter og andre overskuddsutdelinger fra selskapene inntektsføres som annen finansinntekt.

Investeringer i aksjefond og pengemarkedsfond

Investeringene føres til laveste verdi av kostpris og virkelig verdi ved årets utgang.

Markedsbaserte finansielle omløpsmidler

Kortsiktige plasseringer (porteføljeinvesteringer i aksjer, obligasjoner og andre verdipapirer som handles på en likvid markedsplass) vurderes til laveste av anskaffelseskost og virkelig verdi på balansedagen, porteføljen sett under ett. Mottatte utbytter og andre overskuddsutdelinger fra selskapene inntektsføres som annen finansinntekt. Mindre likvide kortsiktige aksjer vurderes til laveste verdis prinsipp pr aksjeinvestering.

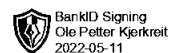
Fordringer

Kundefordringer og andre fordringer oppføres til pålydende etter fradrag for avsetning til forventet tap. Avsetning til tap gjøres på grunnlag av en individuell vurdering av de enkelte fordringene.

Skatt

Skattekostnaden i resultatregnskapet omfatter både periodens betalbare skatt og endring i utsatt skatt. Utsatt skatt er beregnet med 22 % på grunnlag av de midlertidige forskjeller som eksisterer mellom regnskapsmessige og skattemessige verdier, samt ligningsmessig underskudd til fremføring ved utgangen av regnskapsåret. Skatteøkende og skattereduserende midlertidige forskjeller som reverserer eller kan reversere i samme periode er utlignet og nettoført.

Netto utsatt skattefordel balanseføres ikke.



BankID Signing
Ole Petter Kjørkeit
2022-05-11

OPEK Invest AS

Noter

Note 2 Ansatte, godtgjørelser m.v.

Lønnskostnader

Det er ingen ansatte i selskapet.

Note 3 Investeringer

	Kostpris	Markedsverdi	Balansført verdi
Langsiktige aksjer			
Norske unoterte aksjer	3 099 998		3 099 998
Sum langsiktige aksjer	3 099 998		3 099 998
Kortsiktige aksjer			
Noterte aksjer	57 379 240	80 448 512	57 379 240
Andre kortsiktige aksjer	9 621 702	10 383 035	9 414 918
Pengemarkedsfond	172 546	175 772	172 546
Sum kortsiktige aksjer	67 173 488	91 007 319	66 966 704
Lånte aksjer	-31 464 111	-32 980 038	-32 980 038
Sum kortsiktige forpliktelser	-31 464 111	-32 980 038	-32 980 038

Det er stilt sikkerhet i enkelte aksjer registrert på VPS for short posisjoner ved årets utgang.

Samlet resultatført nedskrivning på kortsiktige aksjer og shortet aksjer utgjør i år kr 1 722 711.

Note 4 Langsiktig gjeld/pant

Aksjonær har ytet et lån til selskapet på kr 9 926 939 ved årets utgang. Det er ikke avtalt nedbetalingsplan på lånet.

Lånet renteberegnes med skjermingsrente, som utgjør kr 55 480 for 2021.

Selskapet har i 2021 hatt et eksternt lån. Lånet er nedbetalt i 2022. Lånet ble renteberegnet med 2,5% rente. Påløpte renter utgjør kr 215 408.



OPEK Invest AS

Noter

Note 5 Egenkapital

	Aksjekapital	Overkurs	Annen egenkapital	Sum egenkapital
Egenkapital pr. 01.01.2021	100 000	10 875	18 646 843	18 757 718
Årets resultat			21 999 546	21 999 546
Egenkapital pr. 31.12.2021	100 000	10 875	40 646 389	40 757 264

Note 6 Skatt

Årets skattekostnad	2021	2020
Resultatført skatt på ordinært resultat:		
Betalbar skatt	249 436	240 846
Endring i utsatt skattefordel	0	0
Skattekostnad ordinært resultat	249 436	240 846
Skattepliktig inntekt:		
Ordinært resultat før skatt	22 248 982	2 344 722
Permanente forskjeller	-21 115 183	-1 249 967
Skattepliktig inntekt	1 133 799	1 094 755
Betalbar skatt i balansen:		
Betalbar skatt på årets resultat	249 436	240 846
Sum betalbar skatt i balansen	249 436	240 846

Selskapet har ingen midlertidige forskjeller.



Til generalforsamlingen i Opek Invest AS

UAVHENGIG REVISORS BERETNING

Konklusjon

Vi har revidert **Opek Invest AS'** årsregnskap som viser et overskudd på **NOK 21 999 546**. Årsregnskapet består av balanse per 31. desember 2021 og resultatregnskap for regnskapsåret avsluttet per denne datoen og noter til årsregnskapet, herunder et sammendrag av viktige regnskapsprinsipper.

Etter vår mening

- oppfyller årsregnskapet gjeldende lovkrav, og
- gir årsregnskapet et rettviseende bilde av selskapets finansielle stilling per 31. desember 2021 og av dets resultat for regnskapsåret avsluttet per denne datoen i samsvar med regnskapslovens regler og god regnskapsskikk i Norge.

Grunnlag for konklusjonen

Vi har gjennomført revisjonen i samsvar med de internasjonale revisjonsstandardene International Standards on Auditing (ISA-ene). Våre oppgaver og plikter i henhold til disse standardene er beskrevet nedenfor under Revisors oppgaver og plikter ved revisjonen av årsregnskapet. Vi er uavhengige av selskapet slik det kreves i lov, forskrift og International Code of Ethics for Professional Accountants (inkludert internasjonale uavhengighetsstandarder) utstedt av the International Ethics Standards Board for Accountants (IESBA-reglene), og vi har overholdt våre øvrige etiske forpliktelser i samsvar med disse kravene. Innhentet revisjonsbevis er etter vår vurdering tilstrekkelig og hensiktsmessig som grunnlag for vår konklusjon.

Styrets ansvar for årsregnskapet

Styret (ledelsen) er ansvarlig for å utarbeide årsregnskapet og for at det gir et rettviseende bilde i samsvar med regnskapslovens regler og god regnskapsskikk i Norge. Ledelsen er også ansvarlig for slik intern kontroll som den finner nødvendig for å kunne utarbeide et årsregnskap som ikke inneholder vesentlig feilinformasjon, verken som følge av misligheter eller utilsiktede feil.

Ved utarbeidelsen av årsregnskapet må ledelsen ta standpunkt til selskapets evne til fortsatt drift og opplyse om forhold av betydning for fortsatt drift. Forutsetningen om fortsatt drift skal legges til grunn for årsregnskapet så lenge det ikke er sannsynlig at virksomheten vil bli avvirket.

Revisors oppgaver og plikter ved revisjonen av årsregnskapet

Vårt mål er å oppnå betryggende sikkerhet for at årsregnskapet som helhet ikke inneholder vesentlig feilinformasjon, verken som følge av misligheter eller utilsiktede feil, og å avgi en revisjonsberetning som inneholder vår konklusjon. Betryggende sikkerhet er en høy grad av sikkerhet, men ingen garanti for at en revisjon utført i samsvar med ISA-ene, alltid vil avdekke vesentlig feilinformasjon som eksisterer. Feilinformasjon kan oppstå som følge av misligheter eller utilsiktede feil. Feilinformasjon blir vurdert som vesentlig dersom den enkeltvis eller samlet med rimelighet kan forventes å påvirke økonomiske beslutninger som brukerne foretar basert på årsregnskapet.

Side 1 av 2

Adresse:
Postb. 1942 Vikå
0125 Oslo

Besøksadresse:
Dronning Mauds gate 10
0250 Oslo

Telefon:
+47 2193 9300

E-post:
firma@partnerrevisjon.no

Nettside:
www.partnerrevisjon.no

MEMLEM AV DEN NORSKE REVISORFORENING.

Dette dokumentet er signert med PAdES-formatet (PDF Advanced Electronic Signatures) av Signicat. Dette sikrer dokumentet og dets vedlegg mot endringer etter signering.

SIGNICAT
11.05.2022



Uavhengig revisors beretning for Opek Invest AS



Som del av en revisjon i samsvar med ISA-ene, utøver vi profesjonelt skjønn og utviser profesjonell skepsis gjennom hele revisjonen. I tillegg:

- identifiserer og vurderer vi risikoen for vesentlig feilinformasjon i årsregnskapet, enten det skyldes misligheter eller utilsiktede feil. Vi utformer og gjennomfører revisjonshandlinger for å håndtere slike risikoer, og innhenter revisjonsbevis som er tilstrekkelig og hensiktsmessig som grunnlag for vår konklusjon. Risikoen for at vesentlig feilinformasjon som følge av misligheter ikke blir avdekket, er høyere enn for feilinformasjon som skyldes utilsiktede feil, siden misligheter kan innebære samarbeid, forfalskning, bevisste utelatelser, uriktige fremstillinger eller overstyring av intern kontroll.
- opparbeider vi oss en forståelse av den interne kontroll som er relevant for revisjonen, for å utforme revisjonshandlinger som er hensiktsmessige etter omstendighetene, men ikke for å gi uttrykk for en mening om effektiviteten av selskapets interne kontroll.
- evaluerer vi om de anvendte regnskapsprinsippene er hensiktsmessige og om regnskapestimatene og tilhørende noteopplysninger utarbeidet av ledelsen er rimelige.
- konkluderer vi på hensiktsmessigheten av ledelsens bruk av fortsatt drift-forutsetningen ved avleggelsen av årsregnskapet, basert på innhentede revisjonsbevis, og hvorvidt det foreligger vesentlig usikkerhet knyttet til hendelser eller forhold som kan skape tvil av betydning om selskapets evne til fortsatt drift. Dersom vi konkluderer med at det eksisterer vesentlig usikkerhet, kreves det at vi i revisjonsberetningen henleder oppmerksomheten på tilleggsopplysningene i årsregnskapet, eller, dersom slike tilleggsopplysninger ikke er tilstrekkelige, at vi modifierer vår konklusjon om årsregnskapet og årsberetningen. Våre konklusjoner er basert på revisjonsbevis innhentet inntil datoen for revisjonsberetningen. Etterfølgende hendelser eller forhold kan imidlertid medføre at selskapet ikke fortsetter driften.
- evaluerer vi den samlede presentasjonen, strukturen og innholdet i årsregnskapet, inkludert tilleggsopplysningene, og hvorvidt årsregnskapet gir uttrykk for de underliggende transaksjonene og hendelsene på en måte som gir et rettviseende bilde.

Vi kommuniserer med styret blant annet om det planlagte omfanget av revisjonen og til hvilken tid revisjonsarbeidet skal utføres. Vi utveksler også informasjon om forhold av betydning som vi har avdekket i løpet av revisjonen, herunder om eventuelle svakheter av betydning i den interne kontrollen.

Oslo, 11. mai 2022

PARTNER REVISJON AS

Ulrik Ytterstad
Statsautorisert revisor

Side 2 av 2

Adresse:
Postb. 1942 Vika
0125 Oslo

Besøksadresse:
Dronning Mauds gate 10
0250 Oslo

Telefon:
+47 2193 9300

E-post:
firma@partnerrevisjon.no

Nettside:
www.partnerrevisjon.no

MEMLEM AV DEN NORSKE REVISORFORENING

Dette dokumentet er signert med PAdES-formatet (PDF Advanced Electronic Signatures) av Signicat. Dette sikrer dokumentet og dets vedlegg mot endringer etter signering.

SIGNICAT
11.05.2022



Elektronisk signatur

Signert av

YTTERSTAD, ULRIK
Norwegian Buypass

Dato og tid

(UTC+01:00) Amsterdam, Berlin, Bern, Rome, Stockholm, Vienna

11.05.2022 18.44.25

Dette dokumentet er signert med elektronisk signatur. En elektronisk signatur er juridisk forpliktende på samme måte som en håndskrevet signatur på papir. Denne siden er lagt til dokumentet for å vise grunnleggende informasjon om signaturen(e), og på de foregående sidene kan du lese dokumentet som er signert. Vedlagt finnes også en PDF med signatordetaljer, og en XML-fil med innholdet i den elektroniske signatur(e). Vedleggene kan brukes for å verifisere gyldigheten av dokumentets signatur ved behov.