



ÅRSREGNSKAPET FOR REGNSKAPSÅRET 2019 - GENERELL INFORMASJON

Enheten

Organisasjonsnummer: 879 312 442
Organisasjonsform: Aksjeselskap
Foretaksnavn: CHRINIK AS
Forretningsadresse: Høgdaiveien 18
1397 NESØYA

Regnskapsår

Årsregnskapets periode: 01.01.2019 - 31.12.2019

Konsern

Morselskap i konsern: Nei

Regnskapsregler

Regler for små foretak benyttet: Ja
Benyttet ved utarbeidelsen av årsregnskapet til selskapet: Regnskapslovens alminnelige regler

Årsregnskapet fastsatt av kompetent organ

Bekreftet av representant for selskapet: Ingjerd Nissen-Lie
Dato for fastsettelse av årsregnskapet: 27.05.2020

Grunnlag for avgivelse

År 2019: Årsregnskapet er elektronisk innlevert
År 2018: Tall er hentet fra elektronisk innlevert årsregnskap fra 2019

Det er ikke krav til at årsregnskapet m.v. som sendes til Regnskapsregisteret er undertegnet. Kontrollen på at dette er utført ligger hos revisor/enhetens øverste organ. Sikkerheten ivaretas ved at innsender har rolle/rettighet for innsending av årsregnskapet via Altinn, og ved at det bekreftes at årsregnskapet er fastsatt av kompetent organ.

Brønnøysundregistrene, 08.06.2021



Resultatregnskap

Beløp i: NOK	Note	2019	2018
RESULTATREGNSKAP			
Kostnader			
Avskrivning av driftsmidler og immaterielle eiendeler	5		
Annen driftskostnad	2	17 875	17 835
Sum kostnader		17 875	17 835
Driftsresultat		-17 875	-17 835
Finansinntekter og finanskostnader			
Inntekt på investering i tilknyttet selskap	5	1 800 000	1 750 000
Annen renteinntekt		86 643	73 506
Sum finansinntekter		1 886 643	1 823 506
Annen rentekostnad		327	
Sum finanskostnader		327	
Netto finans		1 886 316	1 823 506
Ordinært resultat før skattekostnad		1 868 441	1 805 671
Skattekostnad på ordinært resultat	6	411 477	389 092
Ordinært resultat etter skattekostnad		1 456 964	1 416 579
Årsresultat		1 456 964	1 416 579
Årsresultat etter minoritetsinteresser		1 456 964	1 416 579
Totalresultat		1 456 964	1 416 579
Overføringer og disponeringer			
Utbytte			2 000 000
Avsatt til annen egenkapital		1 456 964	-583 421
Sum overføringer og disponeringer		1 456 964	1 416 579



Balanse

Beløp i: NOK	Note	2019	2018
BALANSE - EIENDELER			
Anleggsmidler			
Immaterielle eiendeler			
Varige driftsmidler			
Driftsløsøre, inventar o.a. utstyr	4	23 380	23 380
Sum varige driftsmidler		23 380	23 380
Finansielle anleggsmidler			
Investeringer i aksjer og andeler	5	1 633 000	1 633 000
Sum finansielle anleggsmidler		1 633 000	1 633 000
Sum anleggsmidler		1 656 380	1 656 380
Omløpsmidler			
Varer			
Investeringer			
Markedsbaserte obligasjoner		1 050 193	1 033 906
Andre markedsbaserte finansielle instrumenter		1 000 000	1 000 000
Sum investeringer	8	2 050 193	2 033 906
Bankinnskudd, kontanter og lignende			
Bankinnskudd, kontanter o.l.		8 841 759	9 378 696
Sum bankinnskudd, kontanter og lignende		8 841 759	9 378 696
Sum omløpsmidler		10 891 951	11 412 601
SUM EIENDELER		12 548 331	13 068 981
BALANSE - EGENKAPITAL OG GJELD			
Egenkapital			
Innskutt egenkapital			
Aksjekapital	3	1 733 000	1 733 000



Balanse

Beløp i: NOK	Note	2019	2018
Sum innskutt egenkapital		1 733 000	1 733 000
Opptjent egenkapital			
Annen egenkapital	7	10 343 854	8 886 890
Sum opptjent egenkapital		10 343 854	8 886 890
Sum egenkapital		12 076 854	10 619 890
Gjeld			
Langsiktig gjeld			
Annen langsiktig gjeld			
Øvrig langsiktig gjeld		60 000	60 000
Sum annen langsiktig gjeld		60 000	60 000
Sum langsiktig gjeld		60 000	60 000
Kortsiktig gjeld			
Betalbar skatt	6	411 477	389 091
Utbytte			2 000 000
Sum kortsiktig gjeld		411 477	2 389 091
Sum gjeld		471 477	2 449 091
SUM EGENKAPITAL OG GJELD		12 548 331	13 068 981



Årsregnskap

2019

Chrinik AS

Organisasjonsnummer: 879312442






Chrinik AS			
Resultatregnskap			
Driftsinntekter og driftskostnader	Note	2019	2018
Annen driftskostnad	2	17 875	17 835
Sum driftskostnader		<u>17 875</u>	<u>17 835</u>
Driftsresultat		<u>-17 875</u>	<u>-17 835</u>
Finansinntekter og finanskostnader			
Inntekt på investering i tilknyttet selskap	5	1 800 000	1 750 000
Annen renteinntekt		86 643	73 506
Annen rentekostnad		327	0
Resultat av finansposter		<u>1 886 316</u>	<u>1 823 506</u>
Ordinært resultat før skattekostnad		1 868 441	1 805 671
Skattekostnad på ordinært resultat	6	411 477	389 092
Ordinært resultat		<u>1 456 964</u>	<u>1 416 579</u>
Årsoverskudd		<u>1 456 964</u>	<u>1 416 579</u>
Overføringer			
Avsatt til utbytte		0	2 000 000
Avsatt til annen egenkapital		1 456 964	-583 421
Sum overføringer		<u>1 456 964</u>	<u>1 416 579</u>



Chrinik AS			
Balanse			
Eiendeler	Note	2019	2018
Anleggsmidler			
Varige driftsmidler			
Driftsløsøre, inventar o.a. utstyr	4	23 380	23 380
Sum varige driftsmidler		23 380	23 380
Finansielle anleggsmidler			
Investeringer i aksjer og andeler	5	1 633 000	1 633 000
Sum finansielle anleggsmidler		1 633 000	1 633 000
Sum anleggsmidler		1 656 380	1 656 380
Omløpsmidler			
Fordringer			
Investeringer			
Markedsbaserte obligasjoner		1 050 193	1 033 906
Andre markedsbaserte finansielle instrumenter		1 000 000	1 000 000
Sum investeringer	8	2 050 193	2 033 906
Bankinnskudd, kontanter o.l.		8 841 759	9 378 696
Sum omløpsmidler		10 891 951	11 412 601
Sum eiendeler		12 548 331	13 068 981



Chrinik AS			
Balanse			
Egenkapital og gjeld	Note	2019	2018
Innskutt egenkapital			
Aksjekapital	3	1 733 000	1 733 000
Sum innskutt egenkapital		<u>1 733 000</u>	<u>1 733 000</u>
Opptjent egenkapital			
Annen egenkapital	7	10 343 854	8 886 890
Sum opptjent egenkapital		<u>10 343 854</u>	<u>8 886 890</u>
Sum egenkapital		<u>12 076 854</u>	<u>10 619 890</u>
Gjeld			
Annen langsiktig gjeld			
Øvrig langsiktig gjeld		60 000	60 000
Sum annen langsiktig gjeld		<u>60 000</u>	<u>60 000</u>
Kortsiktig gjeld			
Betalbar skatt	6	411 477	389 091
Utbytte		0	2 000 000
Sum kortsiktig gjeld		<u>411 477</u>	<u>2 389 091</u>
Sum gjeld		<u>471 477</u>	<u>2 449 091</u>
Sum egenkapital og gjeld		<u>12 548 331</u>	<u>13 068 981</u>
Nesøya, 27/5 -20 Styret i Chrinik AS			
 Ingjerd Nissen-Lie Styreleder	 Morten Nikolai Nissen-Lie styremedlem	 Helle Christine Nissen-Lie Detlie styremedlem	
Chrinik AS			Side 2



Chrinik AS

Noter til regnskapet for 2019

Note 1 Regnskapsprinsipper

Årsregnskapet er satt opp i samsvar med regnskapsloven og NRS 8 - God regnskapsskikk for små foretak.

Eiendeler og gjeld knyttet til virksomhetens varekretsløp er klassifisert som omløpsmidler og kortsiktig gjeld. Andre fordringer og annen kortsiktig gjeld er klassifisert som kortsiktige poster i den grad de forfaller innen et år etter tidspunktet for regnskapsavslutningen. Øvrige eiendeler og gjeld er klassifisert som henholdsvis anleggsmidler og langsiktig gjeld. Inntekter og langsiktig gjeld. Inntekter regnskapsføres ved opptjening.

Note 2 Ytelser/godtgjørelser til daglig leder og styret

Det er ingen ansatte i selskapet og selskapet har av samme årsak ingen obligatorisk tjenestepensjonsforsikringsordning.

Det er ikke utbetalt styrehonorar.

Note 3 Antall aksjer, aksjonærer mv.

Aksjekapitalen er kr 1 733 000,- består av 200 A-aksjer hver pålydende kr 500, og 3 266 B-aksjer hver pålydende kr 500,-

Oversikt over aksjonærer pr. 31.12

	A aksjer	B aksjer	Sum
Ingjerd Nissen-Lie, styreleder	128	0	128
Morten N. Nissen-Lie	36	1633	1669
Helle Chr. Nissen-Lie	36	1633	1669
Sum	200	3266	3466

Note 4 Driftsmidler

Kunst er bokført til kr 23 380 - avskrives ikke.

Note 5 Aksjer og andeler

Selskapet eier 33,33% av Bogstadveien 6 ANS. Andelene er bokført til kostpris.

Kostpris	Inntekt	Skattemessig resultat
1 633 000	1 800 000	5 277 576

**Chrinik AS**

Noter til regnskapet for 2019

Note 6 Skatt

Spesifikasjon av årets skattekostnad	2019	2018
Betalbar skatt	411 477	389 092
Endring i utsatt skatt	0	0
Årest skattekostnad	411 477	389 092

Beregning av skattegrunnlag	2019	2018
Resultat før skatt	1 868 441	1 805 671
Permantente forskjeller	327	-165
Andel av skattem. Overskudd i deltakerliknet selskap	1 759 192	1 594 703
Andel av regn.m overskudd deltakerliknet selskap	-1 800 000	-1 750 000
Tilbakeføring av 3 %	42 389	41 497
Skattegrunnlag	1 870 349	1 691 706

Note 7 Egenkapital

	Aksjekapital	Annen egenkapital	Sum
Aksjekapital pr. 01.01	1 733 000	8 886 890	10 619 890
Årets resultat	0	1 456 964	1 456 964
Tilleggsutbytte			0
Utbytte			0
Egenkapital 31.12	1 733 000	10 343 853	12 076 853

Note 8 Markedsbaserte aksjer og andeler

	Kostpris	Markedsverdi
Fondsfinans obligasjon	1 050 193	1 051 410
Fondsfinans Aktiv 60/40	1 000 000	1 211 027
Sum	2 050 193	2 262 437

Omløpsmidler vurderes til laveste av kostpris og virkelig verdi.

Bokført verdi pr 31.12.19 er kr 2.050.193