



ÅRSREGNSKAPET FOR REGNSKAPSÅRET 2020 - GENERELL INFORMASJON

Enheten

Organisasjonsnummer: 958 117 299
Organisasjonsform: Aksjeselskap
Foretaksnavn: KLAUSEN INDUSTRIER SVELGEN AS
Forretningsadresse: Gunnar Schjelderups veg 66
6723 SVELGEN

Regnskapsår

Årsregnskapets periode: 01.01.2020 - 31.12.2020

Konsern

Morselskap i konsern: Nei

Regnskapsregler

Regler for små foretak benyttet: Ja
Benyttet ved utarbeidelsen av årsregnskapet til selskapet: Regnskapslovens alminnelige regler

Årsregnskapet fastsatt av kompetent organ

Bekreftet av representant for selskapet: Asbjørn Steen
Dato for fastsettelse av årsregnskapet: 24.03.2021

Grunnlag for avgivelse

År 2020: Årsregnskapet er elektronisk innlevert
År 2019: Tall er hentet fra elektronisk innlevert årsregnskap fra 2020

Det er ikke krav til at årsregnskapet m.v. som sendes til Regnskapsregisteret er undertegnet. Kontrollen på at dette er utført ligger hos revisor/enhetens øverste organ. Sikkerheten ivaretas ved at innsender har rolle/rettighet for innsending av årsregnskapet via Altinn, og ved at det bekreftes at årsregnskapet er fastsatt av kompetent organ.

Brønnøysundregistrene, 03.08.2022



Resultatregnskap

Beløp i: NOK	Note	2020	2019
RESULTATREGNSKAP			
Inntekter			
Salgsinntekt		29 630 932	27 596 682
Annen driftsinntekt		3 000	3 000
Sum inntekter		29 633 932	27 599 682
Kostnader			
Endring i beholdning av varer under tilvirkning og ferdig tilvirkede varer		457 699	-956 383
Varekostnad	2	10 986 405	10 998 764
Lønnskostnad	7, 9	8 822 802	9 095 588
Avskrivning	1	1 019 000	1 223 349
Nedskrivning av varige driftsmidler og immaterielle eiendeler	1		
Annen driftskostnad		1 680 225	2 038 200
Sum kostnader		22 966 130	22 399 517
Driftsresultat		6 667 802	5 200 165
Finansinntekter og finanskostnader			
Annen renteinntekt		91 879	149 368
Annen finansinntekt		-15	279
Sum finansinntekter		91 864	149 646
Annen rentekostnad		4 618	4 221
Sum finanskostnader		4 618	4 221
Netto finans		87 245	145 425
Ordinært resultat før skattekostnad		6 755 047	5 345 590
Skattekostnad på ordinært resultat	8	1 486 102	1 176 189
Ordinært resultat etter skattekostnad		5 268 945	4 169 401
Årsresultat	5	5 268 945	4 169 401
Årsresultat etter minoritetsinteresser		5 268 945	4 169 401



Resultatregnskap

Beløp i: NOK	Note	2020	2019
Totalresultat		5 268 945	4 169 401
Overføringer og disponeringer			
Ordinært utbytte		2 650 000	2 100 000
Overført til annen egenkapital		2 618 945	2 069 401
Sum overføringer og disponeringer		5 268 945	4 169 401



Balanse

Beløp i: NOK	Note	2020	2019
BALANSE - EIENDELER			
Anleggsmidler			
Immaterielle eiendeler			
Utsatt skattefordel	8	142 062	77 670
Sum immaterielle eiendeler		142 062	77 670
Varige driftsmidler			
Tomter, bygninger o.a. fast eiendom	1	2 212 239	2 228 520
Driftsløsøre, inventar, verkty, kontormaskiner o.l.	1	2 435 000	3 411 000
Sum varige driftsmidler	1	4 647 239	5 639 520
Sum anleggsmidler		4 789 301	5 717 189
Omløpsmidler			
Varer			
Sum varer	2	2 552 075	3 009 774
Fordringer			
Kundefordringer	3	6 665 769	7 449 002
Andre fordringer		166 415	136 857
Sum fordringer		6 832 184	7 585 859
Bankinnskudd, kontanter og lignende			
Bankinnskudd, kontanter o.l.	4	15 627 059	9 533 791
Sum bankinnskudd, kontanter og lignende		15 627 059	9 533 791
Sum omløpsmidler		25 011 318	20 129 424
SUM EIENDELER		29 800 619	25 846 614
BALANSE - EGENKAPITAL OG GJELD			
Egenkapital			
Innskutt egenkapital			
Aksjekapital (500 aksjer á kr 1 000)	6	500 000	500 000



Balanse

Beløp i: NOK	Note	2020	2019
Sum innskutt egenkapital		500 000	500 000
Opptjent egenkapital			
Fond for vurderingsforskjeller	5		
Annen egenkapital	5	20 819 101	18 200 156
Udekket tap	5		
Sum opptjent egenkapital		20 819 101	18 200 156
Sum egenkapital		21 319 101	18 700 156
Gjeld			
Langsiktig gjeld			
Pensjonsforpliktelser	7		
Utsatt skatt	8		
Annen langsiktig gjeld			
Sum langsiktig gjeld		0	0
Kortsiktig gjeld			
Leverandørgjeld		1 444 307	545 657
Betalbar skatt	8	1 550 494	1 246 083
Skyldig offentlige avgifter		1 222 480	1 706 580
Utbytte		2 650 000	2 100 000
Annen kortsiktig gjeld		1 614 237	1 548 138
Sum kortsiktig gjeld		8 481 518	7 146 458
Sum gjeld		8 481 518	7 146 458
SUM EGENKAPITAL OG GJELD		29 800 619	25 846 614



Brønnøysundregistrene

ÅRSREGNSKAP FOR REGNSKAPSÅRET 2020 - GENERELL INFORMASJON

Journalnummer: 2021 234619

Enheten

Organisasjonsnummer: 958 117 299
Organisasjonsform: Aksjeselskap
Foretaksnavn: KLAUSEN INDUSTRIER SVELGEN AS
Forretningsadresse: Gunnar Schjelderups veg 66
6723 SVELGEN

Regnskapsår

Årsregnskapets periode: 01.01.2020 - 31.12.2020

Konsern

Morselskap i konsern: Nei

Regnskapsregler

Regler for små foretak benyttet: Ja
Benyttet ved utarbeidelsen av
årsregnskapet til selskapet: Regnskapslovens alminnelige regler

Årsregnskapet fastsatt av kompetent organ

Bekreftet av representant for selskapet: Asbjørn Steen
Dato for fastsettelse av årsregnskapet: 24.03.2021

Revisjon

Årsregnskapet er utarbeidet av ekstern
autorisert regnskapsfører: Ja
Ekstern autorisert regnskapsfører har i
løpet av regnskapsåret bistått ved den
løpende regnskapsføringen eller utført
andre tjenester for selskapet enn å
utarbeide årsregnskapet: Ja

Grunnlag for avgivelse

År 2020: Årsregnskap er elektronisk innlevert.
År 2019: Tall er hentet fra elektronisk innlevert årsregnskap fra 2020.

Det er ikke krav til at årsregnskapet m.v. som sendes til Regnskapsregisteret er undertegnet. Kontrollen på at dette er utført ligger hos revisor/enhetens øverste organ. Sikkerheten ivaretas ved at innsender har rolle/rettighet for innsending av årsregnskapet via Altinn, og ved at det bekreftes at årsregnskapet er fastsatt av kompetent organ.

Brønnøysundregistrene, 20.05.2021



Organisasjonsnr: 958 117 299
KLAUSEN INDUSTRIER SVELGEN AS

RESULTATREGNSKAP

Beløp i: NOK	Note	2020	2019
RESULTATREGNSKAP			
Inntekter			
Salgsinntekt		29 630 932	27 596 682
Annen driftsinntekt		3 000	3 000
Sum inntekter		29 633 932	27 599 682
Kostnader			
Endring i beholdning av varer under tilvirkning og ferdig tilvirkede varer		457 699	-956 383
Varekostnad	2	10 986 405	10 998 764
Lønnskostnad	7, 9	8 822 802	9 095 588
Avskrivning	1	1 019 000	1 223 349
Nedskrivning av varige driftsmidler og immaterielle eiendeler	1		
Annen driftskostnad		1 680 225	2 038 200
Sum kostnader		22 966 130	22 399 517
Driftsresultat		6 667 802	5 200 165
Finansinntekter og finanskostnader			
Annen renteinntekt		91 879	149 368
Annen finansinntekt		-15	279
Sum finansinntekter		91 864	149 646
Annen rentekostnad		4 618	4 221
Sum finanskostnader		4 618	4 221
Netto finans		87 245	145 425
Ordinært resultat før skattekostnad			
Skattekostnad på ordinært resultat	8	1 486 102	1 176 189
Ordinært resultat etter skattekostnad		5 268 945	4 169 401
Årsresultat	5	5 268 945	4 169 401
Årsresultat etter minoritetsinteresser		5 268 945	4 169 401
Totalresultat		5 268 945	4 169 401
Overføringer og disponeringer			
Ordinært utbytte		2 650 000	2 100 000



Overført til annen egenkapital	2 618 945	2 069 401
Sum overføringer og disponeringer	5 268 945	4 169 401



Organisasjonsnr: 958 117 299
KLAUSEN INDUSTRIER SVELGEN AS

BALANSE

Beløp i: NOK	Note	2020	2019
--------------	------	------	------

BALANSE - EIENDELER

Anleggsmidler

Immaterielle eiendeler

Utsatt skattefordel	8	142 062	77 670
Sum immaterielle eiendeler		142 062	77 670

Varige driftsmidler

Tomter, bygninger o.a. fast eigeendom	1	2 212 239	2 228 520
Driftsløsøre, inventar, verktøy, kontormaskiner o.l.	1	2 435 000	3 411 000
Sum varige driftsmidler	1	4 647 239	5 639 520

Sum anleggsmidler		4 789 301	5 717 189
--------------------------	--	------------------	------------------

Omløpsmidler

Varer

Sum varer	2	2 552 075	3 009 774
-----------	---	-----------	-----------

Fordringer

Kundefordringer	3	6 665 769	7 449 002
Andre fordringer		166 415	136 857
Sum fordringer		6 832 184	7 585 859

Bankinnskudd, kontanter og lignende

Bankinnskudd, kontanter o. l.	4	15 627 059	9 533 791
Sum bankinnskudd, kontanter og lignende		15 627 059	9 533 791

Sum omløpsmidler		25 011 318	20 129 424
-------------------------	--	-------------------	-------------------

SUM EIENDELER		29 800 619	25 846 614
----------------------	--	-------------------	-------------------

BALANSE - EGENKAPITAL OG GJELD

Egenkapital

Innskutt egenkapital

Aksjekapital (500 aksjer å kr 1 000)	6	500 000	500 000
Sum innskutt egenkapital		500 000	500 000

Opptjent egenkapital

Fond for vurderingsforskjeller	5		
Annen egenkapital	5	20 819 101	18 200 156



Udekket tap	5		
Sum opptjent egenkapital		20 819 101	18 200 156
Sum egenkapital		21 319 101	18 700 156
Gjeld			
Langsiktig gjeld			
Pensjonsforpliktelser	7		
Utsatt skatt	8		
Annen langsiktig gjeld			
Sum langsiktig gjeld		0	0
Kortsiktig gjeld			
Leverandørgjeld		1 444 307	545 657
Betalbar skatt	8	1 550 494	1 246 083
Skyldig offentlige avgifter		1 222 480	1 706 580
Utbytte		2 650 000	2 100 000
Annen kortsiktig gjeld		1 614 237	1 548 138
Sum kortsiktig gjeld		8 481 518	7 146 458
Sum gjeld		8 481 518	7 146 458
SUM EGENKAPITAL OG GJELD		29 800 619	25 846 614



Organisasjonsnr: 958 117 299
KLAUSEN INDUSTRIER SVELGEN AS

NOTEOPPLYSNINGER - SELSKAP - alle poster oppgitt i hele tall

Note

Regnskapsprinsipper

Note

Antall aksjer og aksjeeiere

<u>Aksjeklasse</u>	<u>Ant. aksjer</u>	<u>Pålydende</u>	<u>Bokført verdi</u>
Ordinære aksjer	500.00	1000.00	500000.00
<u>Aksjeeiere - fritekst</u>	<u>Antall</u>	<u>Eierandel</u>	<u>Aksjeklasse</u>
KLAUSEN HOLDING AS	326.00	65.20%	Ordinære aksjer
Hornelen Invest AS	87.00	17.40%	Ordinære aksjer
GOHM Invest AS	87.00	17.40%	Ordinære aksjer
<u>Sum</u>	<u>Sum antall</u>	<u>Sum eierandel</u>	
	500.00	100.00%	

Note

Ytelser til ledende personer

Er det gitt ytelser til ledende person: Nei

Ytelser til daglig leder

<u>Ytelser</u>	<u>Lønn</u>	<u>Pensj.forpl.</u>	<u>Andre godtgj.</u>
	881751.00		

Note

Antall årsverk i regnskapsåret

Virksomheten har hatt følgende antall årsverk:

14.00

Note

Lån og sikkerhetsstillelse til ledende personer og aksjeeiere

Er det gitt lån eller sikkerhetsstillelse til ledende personer: Nei



Årsregnskap 2020

KLAUSEN INDUSTRIER SVELGEN AS

Resultatregnskap
Balanse
Noter til regnskapet

Org.nr.: 958 117 299



KLAUSEN INDUSTRIER SVELGEN AS
RESULTATREGNSKAP 01.01. - 31.12.

	Note	2020	2019
Salgsinntekt		29 630 932	27 596 682
Annen driftsinntekt		3 000	3 000
Sum driftsinntekter		29 633 932	27 599 682
Beholdningsendring varer under tilverking og ferdigvarer		457 699	-956 383
Varekostnad	2	10 986 405	10 998 764
Lønnskostnad	7, 9	8 822 802	9 095 588
Avskrivning	1	1 019 000	1 223 349
Annen driftskostnad		1 680 225	2 038 200
Sum driftskostnader		22 966 130	22 399 517
Driftsresultat		6 667 802	5 200 165
Annen renteinntekt		91 879	149 368
Annen finansinntekt		-15	279
Annen rentekostnad		-4 618	-4 221
Ordinært resultat før skattekostnad		6 755 047	5 345 590
Skattekostnad på ordinært resultat	8	1 486 102	1 176 189
Ordinært resultat		5 268 945	4 169 401
Årsresultat	5	5 268 945	4 169 401
Disponering (dekking) av årsresultatet			
Foreslått utbytte		2 650 000	2 100 000
Overført til annen egenkapital		2 618 945	2 069 401
Sum disponert (dekket)		5 268 945	4 169 401



KLAUSEN INDUSTRIER SVELGEN AS
BALANSE PR. 31.12.


	Note	2020	2019
EIENDELER			
Anleggsmidler			
Immaterielle eiendeler			
Utsatt skattefordel	8	142 062	77 670
Sum immaterielle eiendeler		142 062	77 670
Varige driftsmidler			
Tomter, bygninger o.a. fast eiendom	1	2 212 239	2 228 520
Driftsløsøre, inventar, verkty, kontormaskiner o.l.	1	2 435 000	3 411 000
Sum varige driftsmidler	1	4 647 239	5 639 520
Sum anleggsmidler		4 789 301	5 717 189
Omløpsmidler			
Varer	2	2 552 075	3 009 774
Fordringer			
Kundefordringer	3	6 665 769	7 449 002
Andre fordringer		166 415	136 857
Sum fordringer		6 832 184	7 585 859
Bankinnskudd, kontanter o.l.	4	15 627 059	9 533 791
Sum omløpsmidler		25 011 318	20 129 424
SUM EIENDELER		29 800 619	25 846 614




KLAUSEN INDUSTRIER SVELGEN AS
BALANSE PR. 31.12.


	Note	2020	2019
EIENKAPITAL OG GJELD			
EIENKAPITAL			
Innskutt eienkapital			
Aksjekapital (500 aksjer á kr 1 000)	6	500 000	500 000
Sum innskutt egenkapital		500 000	500 000
Opptjent egenkapital			
Annen egenkapital	5	20 819 101	18 200 156
Sum opptjent egenkapital		20 819 101	18 200 156
Sum egenkapital		21 319 101	18 700 156
GJELD			
Kortsiktig gjeld			
Leverandørgjeld		1 444 307	545 657
Betalbar skatt	8	1 550 494	1 246 083
Skyldig offentlige avgifter		1 222 480	1 706 580
Utbytte		2 650 000	2 100 000
Annen kortsiktig gjeld		1 614 237	1 548 138
Sum kortsiktig gjeld		8 481 518	7 146 458
Sum gjeld		8 481 518	7 146 458
SUM EIENKAPITAL OG GJELD		29 800 619	25 846 614

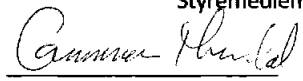

Asbjørn Steen
Styreformann


Geir Olav Ytrehus
Styremedlem

Svelgen, 24.03.2021


Arne Klausen
Styremedlem


Arnstein Neset
Styremedlem


Gunnar Mundal
dagleg leiar



KLAUSEN INDUSTRIER SVELGEN AS

Noter til årsregnskapet 2020

Regnskapsprinsipper

Årsregnskapet er satt opp i samsvar med regnskapsloven og NRS 8 - God regnskapsskikk for små foretak.

Driftsinntekter

Inntektsføring ved salg av varer skjer på leveringstidspunktet. Tjenester inntektsføres etter hvert som de leveres.

Skatt

Skattekostnaden i resultatregnskapet omfatter både periodens betalbare skatt og endring i utsatt skatt. Utsatt skatt er beregnet med 22% på grunnlag av de midlertidige forskjeller som eksisterer mellom regnskapsmessige og skattemessige verdier, samt ligningsmessig underskudd til fremføring ved utgangen av regnskapsåret. Skatteøkende og skattereduserende midlertidige forskjeller som reverserer eller kan reverseres i samme periode er utlignet og nettoført.

Klassifisering og vurdering av balanseposter

Eiendeler bestemt til varig eie eller bruk er klassifisert som anleggsmidler. Eiendeler som er knyttet til varekretsløpet er klassifisert som omløpsmidler. Fordringer klassifiseres som omløpsmidler hvis de skal tilbakebetales i løpet av ett år. For gjeld er analoge kriterier lagt til grunn. Første års avdrag på langsiktige fordringer og langsiktig gjeld klassifiseres likevel ikke som omløpsmiddel og kortsiktig gjeld.

Varige driftsmidler

Tomter avskrives ikke. Varige driftsmidler balanseføres og avskrives lineært over driftsmidlenes forventede levetid dersom de har antatt levetid over 3 år og har en kostpris som overstiger kr 15 000. Vedlikehold av driftsmidler kostnadsføres løpende. Påkostninger eller forbedringer tillegges driftsmidlets kostpris og avskrives i takt med driftsmidlet. Skillet mellom vedlikehold og påkostning/forbedring regnes i forhold til driftsmidlets stand ved kjøp av driftsmidlet. Utgifter til leie av driftsmidler kostnadsføres. Forskuddsbetalinger balanseføres som forskuddsbetalt kostnad, og fordeles over leieperioden.

Varer

Varer er vurdert til det laveste av anskaffelseskost og netto salgsverdi.

Fordringer

Kundefordringer og andre fordringer oppføres til pålydende etter fradrag for avsetning til forventet tap. Avsetning til tap gjøres på grunnlag av en individuell vurdering av de enkelte fordringene.



KLAUSEN INDUSTRIER SVELGEN AS

Noter til årsregnskapet 2020

Note 1 Anleggsmidler

	Bygning og tomt	Driftsløsøre, biler, maskiner, inventar ol	Sum
Anskaffelseskost pr. 01.01.20	6 188 608	15 065 432	21 254 040
Tilgang kjøpte driftsmidler	26 719		26 719
Anskaffelseskost 31.12.20	6 215 327	15 065 432	21 280 759
Akkumulerte avskrivninger 31.12.20	4 003 088	12 630 431	16 633 519
Av- og nedskrivninger pr. 31.12.20	4 003 088	12 630 431	16 633 519
Bokført verdi 31.12.20	2 212 239	2 435 001	4 647 240
Årets ordinære avskrivninger	43 000	976 000	1 019 000
Økonomisk levetid	0-30 år	0-66 år	

Note 2 Varer

	2020	2019
Råvarer	1 921 552	1 859 972
Varer under tilvirkning	409 954	602 354
Egentilvirkede ferdigvarer	220 570	547 448
Sum	2 552 075	3 009 774

Note 3 Kundefordringer

	2020	2019
Kundefordringer til pålydende	6 665 769	7 598 090
Avsetning til tap	0	149 088
Balanseført verdi av kundefordringer 31.12	6 665 769	7 449 002
Realiserte tap	40 018	0
Sum resultatførte tap på krav	40 018	0

Kostnadsført tap er klassifisert som annen driftskostnad i regnskapet.



KLAUSEN INDUSTRIER SVELGEN AS

Noter til årsregnskapet 2020

Note 4 Bundne midler

	2020	2019
Herav bundne bankinnskudd	100 686	113 387

Note 5 Egenkapital

	Aksjekapital	Annen egenkapital	Sum egenkapital
Egenkapital 01.01.2020	500 000	18 200 156	18 700 156
Årets resultat	0	5 268 945	5 268 945
Avsatt utbytte	0	-2 650 000	-2 650 000
Egenkapital 31.12.2020	500 000	20 819 101	21 319 101

Note 6 Aksjekapital og aksjonærinformasjon

Aksjekapitalen på kr. 500 000 består av 500 aksjer à kr. 1 000.

Oversikt over de største aksjonærene 31.12.2020

KLAUSEN HOLDING AS	326	65%
Hornelen Invest AS	87	17%
GOHM Invest AS	87	17%
Totalt	500	100%

Note 7 Pensjoner

Selskapet har en kollektiv pensjonsforsikring som omfatter alle 14 ansatte. Ordningen er en innskuddsordning. Årets pensjonspremie, korrigert med eventuelle innbetalinger til eller trekk på innskuddsfondet, er regnskapsført som pensjonskostnad.

I tillegg har selskapet en usikret førtidspensjon (AFP), knyttet til bedriftens medlemskap i AFP-ordningen til LO/NHO

Årets netto pensjonskostnad	2020	2019
Årets premie til AFP-ordningen	132 934	146 965
Årets premie til kollektiv ordning	114 303	125 016
Sum netto pensjonskostnad	247 237	271 981



KLAUSEN INDUSTRIER SVELGEN AS

Noter til årsregnskapet 2020

Note 8 Skatt

Skatteeffekten av midlertidige forskjeller og underskudd til fremføring som har gitt opphav til utsatt skatt og utsatte skattefordeler, spesifisert på typer av midlertidige forskjeller:

	2020	2019	Endring
Varige driftsmidler	-729 552	-411 984	317 568
Varebeholdning	83 817	208 030	124 213
Fordringer	0	-149 088	-149 088
Sum	-645 735	-353 041	292 693

Grunnlag for beregning av utsatt skatt	-645 735	-353 041	292 693
---	-----------------	-----------------	----------------

Utsatt skattefordel (22 %)	-142 062	-77 669	64 392
-----------------------------------	-----------------	----------------	---------------

Årets skattekostnad	2020	2019
Skattepliktig inntekt:		
Ordinært resultat før skatt	6 755 047	5 345 590
Permanente forskjeller	-42	725
Endring i midlertidige forskjeller	292 693	317 698
Skattepliktig inntekt	7 047 698	5 664 013

Resultatført skatt på ordinært resultat:

Betalbar skatt	1 550 494	1 246 083
Endring i utsatt skattefordel	-64 392	-69 894
Skattekostnad ordinært resultat	1 486 102	1 176 189

Beregning av effektiv skattesats

Resultat før skatt	6 755 047	5 345 590
Beregnet skatt av resultat før skatt	1 486 110	1 176 030
Skatteeffekt av permanente forskjeller	-9	160
Sum	1 486 101	1 176 189
Effektiv skattesats	22,0 %	22,0 %

Betalbar skatt i balansen:

Betalbar skatt på årets resultat	1 550 494	1 246 083
Sum betalbar skatt i balansen	1 550 494	1 246 083



KLAUSEN INDUSTRIER SVELGEN AS

Noter til årsregnskapet 2020

Note 9 Lønnskostnader, antall ansatte, godtgjørelser, lån til ansatte mm.

Lønnskostnader	2020	2019
Lønninger	7 703 688	7 836 266
Arbeidsgiveravgift	755 625	861 671
Pensjonskostnader	247 237	278 713
Andre ytelser	116 252	115 902
Sum	8 822 802	9 092 552

Sysselsatte årsverk	14	15
---------------------	----	----

Ytelser til ledende personer	Daglig leder	Styret
Lønn/styrehonorar	881 751	65 000
Pensjonsutgifter	0	0
Annen godtgjørelse	0	0
Sum	881 751	65 000

Selskapets pensjonsordninger tilfredsstiller kravene i lov om obligatorisk tjenestepensjon.

Det er ikke gitt lån/sikkerhetsstillelse til daglig leder, styrets leder eller andre nærstående parter.

Kostnadsført godtgjørelse til revisor	2020	2019
Lovpålagt revisjon	54 800	65 810
Annen bistand	15 600	22 590
Sum	70 400	88 400



Til generalforsamlingen i Klausen Industrier Svelgen AS

Uavhengig revisors beretning

Uttalelse om revisjonen av årsregnskapet

Konklusjon

Vi har revidert Klausen Industrier Svelgen AS' årsregnskap som består av balanse per 31. desember 2020, resultatregnskap for regnskapsåret avsluttet per denne datoen og noter til årsregnskapet, herunder et sammendrag av viktige regnskapsprinsipper.

Etter vår mening er det medfølgende årsregnskapet avgitt i samsvar med lov og forskrifter og gir et rettviseende bilde av selskapets finansielle stilling per 31. desember 2020, og av dets resultater for regnskapsåret avsluttet per denne datoen i samsvar med regnskapslovens regler og god regnskapsskikk i Norge.

Grunnlag for konklusjonen

Vi har gjennomført revisjonen i samsvar med lov, forskrift og god revisjonsskikk i Norge, herunder de internasjonale revisjonsstandardene International Standards on Auditing (ISA-ene). Våre oppgaver og plikter i henhold til disse standardene er beskrevet i Revisors oppgaver og plikter ved revisjon av årsregnskapet. Vi er uavhengige av selskapet slik det kreves i lov og forskrift, og har overholdt våre øvrige etiske forpliktelser i samsvar med disse kravene. Etter vår oppfatning er innhentet revisjonsbevis tilstrekkelig og hensiktsmessig som grunnlag for vår konklusjon.

Styrets og daglig leders ansvar for årsregnskapet

Styret og daglig leder (ledelsen) er ansvarlig for å utarbeide årsregnskapet i samsvar med lov og forskrifter, herunder for at det gir et rettviseende bilde i samsvar med regnskapslovens regler og god regnskapsskikk i Norge. Ledelsen er også ansvarlig for slik internkontroll som den finner nødvendig for å kunne utarbeide et årsregnskap som ikke inneholder vesentlig feilinformasjon, verken som følge av misligheter eller utilsiktede feil.

Ved utarbeidelsen av årsregnskapet må ledelsen ta standpunkt til selskapets evne til fortsatt drift og opplyse om forhold av betydning for fortsatt drift. Forutsetningen om fortsatt drift skal legges til grunn for årsregnskapet så lenge det ikke er sannsynlig at virksomheten vil bli avviklet.

Revisors oppgaver og plikter ved revisjonen av årsregnskapet

Vårt mål med revisjonen er å oppnå betryggende sikkerhet for at årsregnskapet som helhet ikke inneholder vesentlig feilinformasjon, verken som følge av misligheter eller utilsiktede feil, og å avgi en revisjonsberetning som inneholder vår konklusjon. Betryggende sikkerhet er en høy grad av sikkerhet, men ingen garanti for at en revisjon utført i samsvar med lov, forskrift og god revisjonsskikk i Norge, herunder ISA-ene, alltid vil avdekke vesentlig feilinformasjon som eksisterer. Feilinformasjon kan oppstå som følge av misligheter eller utilsiktede feil. Feilinformasjon blir vurdert som vesentlig dersom den enkeltvis eller samlet med rimelighet kan forventes å påvirke økonomiske beslutninger som brukerne foretar basert på årsregnskapet.

PricewaterhouseCoopers AS, Naustdalsvegen 1B, NO-6800 Førde
T: 02316, org. no.: 987 009 713 MVA, www.pwc.no
Statsautoriserte revisorer, medlemmer av Den norske Revisorforening og autorisert regnskapsførerselskap



Uavhengig revisors beretning - Klausen Industrier Svelgen AS



For videre beskrivelse av revisors oppgaver og plikter vises det til:
<https://revisorforeningen.no/revisjonsberetninger>

Uttalelse om andre lovmessige krav

Konklusjon om registrering og dokumentasjon

Basert på vår revisjon av årsregnskapet som beskrevet ovenfor, og kontrollhandlinger vi har funnet nødvendig i henhold til internasjonal standard for attestasjonsoppdrag (ISAE) 3000 «Attestasjonsoppdrag som ikke er revisjon eller forenklet revisorkontroll av historisk finansiell informasjon», mener vi at ledelsen har oppfylt sin plikt til å sørge for ordentlig og oversiktlig registrering og dokumentasjon av selskapets regnskapsopplysninger i samsvar med lov og god bokføringsskikk i Norge.

Førde, 24. mars 2021
PricewaterhouseCoopers AS

Trond Naustdal
Statsautorisert revisor
(elektronisk signert)



 Securely signed with Brevio

Revisjonsberetning

Signers:

Name	Method	Date
Naustdal, Trond	BANKID_MOBILE	2021-03-26 13:00

This document package contains:

- Closing page (this page)
- The original document(s)
- The electronic signatures. These are not visible in the document, but are electronically integrated.



This file is sealed with a digital signature.
The seal is a guarantee for the authenticity
of the document.