



## ÅRSREGNSKAPET FOR REGNSKAPSÅRET 2023 - GENERELL INFORMASJON

### Enheten

Organisasjonsnummer: 926 461 486  
Organisasjonsform: Aksjeselskap  
Foretaksnavn: CAMP HAMARØY AS  
Forretningsadresse: Vestfjordveien 1458  
8294 HAMARØY

### Regnskapsår

Årsregnskapets periode: 01.01.2023 - 31.12.2023

### Konsern

Morselskap i konsern: Nei

### Regnskapsregler

Regler for små foretak benyttet: Ja  
Benyttet ved utarbeidelsen av årsregnskapet til selskapet: Regnskapslovens alminnelige regler

### Årsregnskapet fastsatt av kompetent organ

Bekreftet av representant for selskapet: Bår Nicolai Skansen  
Dato for fastsettelse av årsregnskapet: 27.06.2024

### Grunnlag for avgivelse

År 2023: Årsregnskapet er elektronisk innlevert  
År 2022: Tall er hentet fra elektronisk innlevert årsregnskap fra 2023

*Det er ikke krav til at årsregnskapet m.v. som sendes til Regnskapsregisteret er undertegnet. Kontrollen på at dette er utført ligger hos revisor/enhetens øverste organ. Sikkerheten ivaretas ved at innsender har rolle/rettighet for innsending av årsregnskapet via Altinn, og ved at det bekreftes at årsregnskapet er fastsatt av kompetent organ.*

Brønnøysundregistrene, 05.07.2025



## Resultatregnskap

Beløp i: NOK	Note	2023	2022
<b>RESULTATREGNSKAP</b>			
<b>Inntekter</b>			
Salgsinntekt		3 928 741	4 310 527
Annen driftsinntekt		61 375	85 005
<b>Sum inntekter</b>		<b>3 990 116</b>	<b>4 395 532</b>
<b>Kostnader</b>			
Varekostnad		586 678	791 827
Lønnskostnad	1	1 809 931	2 149 819
Avskrivning av driftsmidler og immaterielle eiendeler	2	270 800	241 600
Annen driftskostnad		2 811 825	2 333 488
<b>Sum kostnader</b>		<b>5 479 234</b>	<b>5 516 734</b>
<b>Driftsresultat</b>		<b>-1 489 119</b>	<b>-1 121 202</b>
<b>Finansinntekter og finanskostnader</b>			
Annen renteinntekt		321	61
Annen finansinntekt		18 468	
<b>Sum finansinntekter</b>		<b>18 789</b>	<b>61</b>
Annen rentekostnad		3 316	3 287
<b>Sum finanskostnader</b>		<b>3 316</b>	<b>3 287</b>
<b>Netto finans</b>		<b>15 473</b>	<b>-3 226</b>
<b>Ordinært resultat før skattekostnad</b>		<b>-1 473 646</b>	<b>-1 124 428</b>
Skattekostnad på resultat	3	-324 202	-247 044
<b>Ordinært resultat etter skattekostnad</b>		<b>-1 149 444</b>	<b>-877 384</b>
<b>Årsresultat</b>		<b>-1 149 444</b>	<b>-877 384</b>
<b>Årsresultat etter minoritetsinteresser</b>		<b>-1 149 444</b>	<b>-877 384</b>
<b>Totalresultat</b>		<b>-1 149 444</b>	<b>-877 384</b>
<b>Overføringer og disponeringer</b>			



## Resultatregnskap

<b>Beløp i: NOK</b>	<b>Note</b>	<b>2023</b>	<b>2022</b>
Udekket tap		-1 149 444	-877 384
<b>Sum overføringer og disponeringer</b>		<b>-1 149 444</b>	<b>-877 384</b>



## Balanse

Beløp i: NOK	Note	2023	2022
<b>BALANSE - EIENDELER</b>			
<b>Anleggsmidler</b>			
<b>Immaterielle eiendeler</b>			
Konsesjoner, patenter o.l.	2	3 680	9 580
Utsatt skattefordel	3	618 002	293 800
<b>Sum immaterielle eiendeler</b>		<b>621 682</b>	<b>303 380</b>
<b>Varige driftsmidler</b>			
Tomter, bygninger o.a. fast eiendom	2	65 729	86 829
Maskiner og anlegg	2	88 502	115 002
Driftsløsøre, inventar o.a. utstyr	2	388 846	647 970
<b>Sum varige driftsmidler</b>		<b>543 077</b>	<b>849 801</b>
<b>Sum anleggsmidler</b>		<b>1 164 759</b>	<b>1 153 181</b>
<b>Omløpsmidler</b>			
<b>Varer</b>			
<b>Sum varer</b>		<b>160 392</b>	<b>143 049</b>
<b>Fordringer</b>			
Kundefordringer		93 016	188 395
Andre kortsiktige fordringer		117 812	354 590
<b>Sum fordringer</b>		<b>210 829</b>	<b>542 985</b>
<b>Bankinnskudd, kontanter og lignende</b>			
Bankinnskudd, kontanter o.l.	4	254 863	128 634
<b>Sum bankinnskudd, kontanter og lignende</b>		<b>254 863</b>	<b>128 634</b>
<b>Sum omløpsmidler</b>		<b>626 083</b>	<b>814 667</b>
<b>SUM EIENDELER</b>		<b>1 790 843</b>	<b>1 967 848</b>

## BALANSE - EGENKAPITAL OG GJELD

### Egenkapital



### Balanse

Beløp i: NOK	Note	2023	2022
<b>Innskutt egenkapital</b>			
Aksjekapital	5, 6	900 000	900 000
Annen innskutt egenkapital	6	-5 570	-5 570
<b>Sum innskutt egenkapital</b>		<b>894 430</b>	<b>894 430</b>
<b>Opptjent egenkapital</b>			
Annen egenkapital	7		
Udekket tap	6	2 192 597	1 043 153
<b>Sum opptjent egenkapital</b>		<b>-2 192 597</b>	<b>-1 043 153</b>
<b>Sum egenkapital</b>		<b>-1 298 167</b>	<b>-148 723</b>
<b>Gjeld</b>			
<b>Langsiktig gjeld</b>			
<b>Annen langsiktig gjeld</b>			
Langsiktig konserngjeld		924 482	924 482
<b>Sum annen langsiktig gjeld</b>		<b>924 482</b>	<b>924 482</b>
<b>Sum langsiktig gjeld</b>		<b>924 482</b>	<b>924 482</b>
<b>Kortsiktig gjeld</b>			
Leverandørgjeld		266 023	271 430
Skyldig offentlige avgifter		35 426	63 827
Annen kortsiktig gjeld		1 863 079	856 833
<b>Sum kortsiktig gjeld</b>		<b>2 164 528</b>	<b>1 192 090</b>
<b>Sum gjeld</b>		<b>3 089 010</b>	<b>2 116 572</b>
<b>SUM EGENKAPITAL OG GJELD</b>		<b>1 790 843</b>	<b>1 967 848</b>



## Brønnøysundregistrene

### ÅRSREGNSKAP FOR REGNSKAPSÅRET 2023 - GENERELL INFORMASJON

Journalnummer: 2024 702734

#### Enheten

Organisasjonsnummer: 926 461 486  
Organisasjonsform: Aksjeselskap  
Foretaksnavn: CAMP HAMARØY AS  
Forretningsadresse: Vestfjordveien 1458  
8294 HAMARØY

#### Regnskapsår

Årsregnskapets periode: 01.01.2023 - 31.12.2023

#### Konsern

Morselskap i konsern: Nei

#### Regnskapsregler

Regler for små foretak benyttet: Ja  
Benyttet ved utarbeidelsen av  
årsregnskapet til selskapet: Regnskapslovens alminnelige regler

#### Årsregnskapet fastsatt av kompetent organ

Bekreftet av representant for selskapet: Bår Nicolai Skansen  
Dato for fastsettelse av årsregnskapet: 27.06.2024

#### Revisjon

Selskapet har besluttet at årsregnskapet  
ikke skal revideres: Ja  
Årsregnskapet er utarbeidet av ekstern  
autorisert regnskapsfører: Ja

#### Grunnlag for avgivelse

År 2023: Årsregnskap er elektronisk innlevert.  
År 2022: Tall er hentet fra elektronisk innlevert årsregnskap fra 2023.

*Det er ikke krav til at årsregnskapet m.v. som sendes til Regnskapsregisteret er undertegnet. Kontrollen på at dette er utført ligger hos revisor/enhetens øverste organ. Sikkerheten ivaretas ved at innsender har rolle/rettighet for innsending av årsregnskapet via Altinn, og ved at det bekreftes at årsregnskapet er fastsatt av kompetent organ.*

Brønnøysundregistrene, 02.08.2024



Organisasjonsnr: 926 461 486  
CAMP HAMARØY AS

## RESULTATREGNSKAP

<b>Beløp i: NOK</b>	<b>Note</b>	<b>2023</b>	<b>2022</b>
<b>RESULTATREGNSKAP</b>			
<b>Inntekter</b>			
Salgsinntekt		3 928 741	4 310 527
Annen driftsinntekt		61 375	85 005
<b>Sum inntekter</b>		<b>3 990 116</b>	<b>4 395 532</b>
<b>Kostnader</b>			
Varekostnad		586 678	791 827
Lønnskostnad	1	1 809 931	2 149 819
Avskrivning av driftsmidler og immaterielle eiendeler	2	270 800	241 600
Annen driftskostnad		2 811 825	2 333 488
<b>Sum kostnader</b>		<b>5 479 234</b>	<b>5 516 734</b>
<b>Driftsresultat</b>		<b>-1 489 119</b>	<b>-1 121 202</b>
<b>Finansinntekter og finanskostnader</b>			
Annen renteinntekt		321	61
Annen finansinntekt		18 468	
<b>Sum finansinntekter</b>		<b>18 789</b>	<b>61</b>
Annen rentekostnad		3 316	3 287
<b>Sum finanskostnader</b>		<b>3 316</b>	<b>3 287</b>
<b>Netto finans</b>		<b>15 473</b>	<b>-3 226</b>
<b>Ordinært resultat før skattekostnad</b>			
Skattekostnad på resultat	3	-1 473 646	-1 124 428
<b>Ordinært resultat etter skattekostnad</b>		<b>-1 149 444</b>	<b>-877 384</b>
<b>Årsresultat</b>		<b>-1 149 444</b>	<b>-877 384</b>
<b>Årsresultat etter minoritetsinteresser</b>		<b>-1 149 444</b>	<b>-877 384</b>
<b>Totalresultat</b>		<b>-1 149 444</b>	<b>-877 384</b>
<b>Overføringer og disponeringer</b>			
Udekket tap		-1 149 444	-877 384
<b>Sum overføringer og disponeringer</b>		<b>-1 149 444</b>	<b>-877 384</b>



Organisasjonsnr: 926 461 486  
CAMP HAMARØY AS

## BALANSE

Beløp i: NOK

Note	2023	2022
------	------	------

### BALANSE - EIENDELER

#### Anleggsmidler

##### Immaterielle eiendeler

Konsesjoner, patenter o.l.	2	3 680	9 580
Utsatt skattefordel	3	618 002	293 800
<b>Sum immaterielle eiendeler</b>		<b>621 682</b>	<b>303 380</b>

##### Varige driftsmidler

Tomter, bygninger o.a. fast eiendom	2	65 729	86 829
Maskiner og anlegg	2	88 502	115 002
Driftsløsøre, inventar o. a. utstyr	2	388 846	647 970
<b>Sum varige driftsmidler</b>		<b>543 077</b>	<b>849 801</b>

<b>Sum anleggsmidler</b>		<b>1 164 759</b>	<b>1 153 181</b>
--------------------------	--	------------------	------------------

#### Omløpsmidler

##### Varer

<b>Sum varer</b>		<b>160 392</b>	<b>143 049</b>
------------------	--	----------------	----------------

##### Fordringer

Kundefordringer		93 016	188 395
Andre kortsiktige fordringer		117 812	354 590
<b>Sum fordringer</b>		<b>210 829</b>	<b>542 985</b>

##### Bankinnskudd, kontanter og lignende

Bankinnskudd, kontanter o. l.	4	254 863	128 634
<b>Sum bankinnskudd, kontanter og lignende</b>		<b>254 863</b>	<b>128 634</b>

<b>Sum omløpsmidler</b>		<b>626 083</b>	<b>814 667</b>
-------------------------	--	----------------	----------------

<b>SUM EIENDELER</b>		<b>1 790 843</b>	<b>1 967 848</b>
----------------------	--	------------------	------------------

### BALANSE - EGENKAPITAL OG GJELD

#### Egenkapital

##### Innskutt egenkapital

Aksjekapital	5, 6	900 000	900 000
Annen innskutt egenkapital	6	-5 570	-5 570
<b>Sum innskutt egenkapital</b>		<b>894 430</b>	<b>894 430</b>

##### Opptjent egenkapital



Annen egenkapital	7		
Udekket tap	6	2 192 597	1 043 153
<b>Sum opptjent egenkapital</b>		<b>-2 192 597</b>	<b>-1 043 153</b>
<b>Sum egenkapital</b>		<b>-1 298 167</b>	<b>-148 723</b>
<b>Gjeld</b>			
<b>Langsiktig gjeld</b>			
Annen langsiktig gjeld			
Langsiktig konserngjeld		924 482	924 482
<b>Sum annen langsiktig gjeld</b>		<b>924 482</b>	<b>924 482</b>
<b>Sum langsiktig gjeld</b>		<b>924 482</b>	<b>924 482</b>
<b>Kortsiktig gjeld</b>			
Leverandørgjeld		266 023	271 430
Skyldig offentlige avgifter		35 426	63 827
Annen kortsiktig gjeld		1 863 079	856 833
<b>Sum kortsiktig gjeld</b>		<b>2 164 528</b>	<b>1 192 090</b>
<b>Sum gjeld</b>		<b>3 089 010</b>	<b>2 116 572</b>
<b>SUM EGENKAPITAL OG GJELD</b>		<b>1 790 843</b>	<b>1 967 848</b>



Organisasjonsnr: 926 461 486  
CAMP HAMARØY AS

NOTEOPPLYSNINGER - SELSKAP - alle poster oppgitt i hele tall

**Note**

1

Antall årsverk i regnskapsåret  
3.00

Sum Beløp

Balanseført verdi 31.12. Varige driftsmidler Immaterielle eiend.

**Konsernregnskap**

Morselskapet sitt navn

Forretningskontor for morselskapet

**Begrunnelse for at datterselskap er utelatt fra konsolideringen**

Samlet beløp - tilknyttet selskap Årets Fjorårets

Samlet beløp - foretak i samme konsern Årets Fjorårets

Samlet beløp - foretak i samme konsern Årets Fjorårets


Samlet beløp - felles kontrollert virksomhet Årets Fjorårets


Pantstillelse Beløp

Beholdning av egne aksjer Antall Pålydende Andel av aksjek.



 BankID Signing  
Morten Altmann  
2024-06-27

 BankID Signing  
Bår Nicolai Skansen  
2024-06-28

 BankID Signing  
Paal Scheen Raaholt  
2024-06-28

# Årsregnskap 2023 Camp Hamarøy AS

**Resultatregnskap  
Balanse  
Noter til regnskapet**

**Org.nr.: 926 461 486**




## Resultatregnskap

### Camp Hamarøy AS

 BankID Signing  
Morten Altmann  
2024-06-27

 BankID Signing  
Bår Nicolai Skansen  
2024-06-28

 BankID Signing  
Paal Scheen Raaholt  
2024-06-28

Driftsinntekter og driftskostnader	Note	2023	2022
Salgsinntekt		3 928 741	4 310 527
Annen driftsinntekt		61 375	85 005
<b>Sum driftsinntekter</b>		<b>3 990 116</b>	<b>4 395 532</b>
Varekostnad		586 678	791 827
Lønnskostnad	1	1 809 931	2 149 819
Avskrivning av driftsmidler og immaterielle eiendeler	2	270 800	241 600
Annen driftskostnad		2 811 825	2 333 488
<b>Sum driftskostnader</b>		<b>5 479 234</b>	<b>5 516 734</b>
<b>Driftsresultat</b>		<b>-1 489 119</b>	<b>-1 121 202</b>
<b>Finansinntekter og finanskostnader</b>			
Annen renteinntekt		321	61
Annen finansinntekt		18 468	0
Annen rentekostnad		3 316	3 287
<b>Resultat av finansposter</b>		<b>15 473</b>	<b>-3 226</b>
Resultat før skattekostnad		-1 473 646	-1 124 428
Skattekostnad på resultat	3	-324 202	-247 044
<b>Resultat</b>		<b>-1 149 444</b>	<b>-877 384</b>
<b>Årsresultat</b>		<b>-1 149 444</b>	<b>-877 384</b>
<b>Overføringer</b>			
Overført til udekket tap		1 149 444	877 384
<b>Sum overføringer</b>		<b>-1 149 444</b>	<b>-877 384</b>



## Balanse Camp Hamarøy AS

Eiendeler	Note	2023	2022
<b>Anleggsmidler</b>			
<b>Immaterielle eiendeler</b>			
Konsesjoner, patenter o.l.	2	3 680	9 580
Utsatt skattefordel	3	618 002	293 800
<b>Sum immaterielle eiendeler</b>		<b>621 682</b>	<b>303 380</b>
<b>Varige driftsmidler</b>			
Tomter, bygninger o.a. fast eiendom	2	65 729	86 829
Maskiner og anlegg	2	88 502	115 002
Driftsløsøre, inventar o.a. utstyr	2	388 846	647 970
<b>Sum varige driftsmidler</b>		<b>543 077</b>	<b>849 801</b>
<b>Sum anleggsmidler</b>		<b>1 164 759</b>	<b>1 153 181</b>
<b>Omløpsmidler</b>			
Lager av varer og annen beholdning		160 392	143 049
<b>Fordringer</b>			
Kundefordringer		93 016	188 395
Andre kortsiktige fordringer		117 812	354 590
<b>Sum fordringer</b>		<b>210 829</b>	<b>542 985</b>
Bankinnskudd, kontanter o.l.	4	254 863	128 634
<b>Sum omløpsmidler</b>		<b>626 083</b>	<b>814 667</b>
<b>Sum eiendeler</b>		<b>1 790 843</b>	<b>1 967 848</b>




## Balanse

### Camp Hamarøy AS

 BankID Signing  
Morten Altmann  
2024-06-27

 BankID Signing  
Bår Nicolai Skansen  
2024-06-28

 BankID Signing  
Paal Scheen Raaholt  
2024-06-28

Egenkapital og gjeld	Note	2023	2022
<b>Egenkapital</b>			
<b>Innskutt egenkapital</b>			
Aksjekapital	5, 6	900 000	900 000
Annen innskutt egenkapital	6	-5 570	-5 570
<b>Sum innskutt egenkapital</b>		<b>894 430</b>	<b>894 430</b>
<b>Opptjent egenkapital</b>			
Udekket tap	6	-2 192 597	-1 043 153
<b>Sum opptjent egenkapital</b>		<b>-2 192 597</b>	<b>-1 043 153</b>
<b>Sum egenkapital</b>		<b>-1 298 167</b>	<b>-148 723</b>
<b>Gjeld</b>			
<b>Annen langsiktig gjeld</b>			
Langsiktig konserngjeld		924 482	924 482
<b>Sum annen langsiktig gjeld</b>		<b>924 482</b>	<b>924 482</b>
<b>Kortsiktig gjeld</b>			
Leverandørgjeld		266 023	271 430
Skyldig offentlige avgifter		35 426	63 827
Annen kortsiktig gjeld		1 863 079	856 833
<b>Sum kortsiktig gjeld</b>		<b>2 164 528</b>	<b>1 192 090</b>
<b>Sum gjeld</b>		<b>3 089 010</b>	<b>2 116 572</b>
<b>Sum egenkapital og gjeld</b>		<b>1 790 843</b>	<b>1 967 848</b>

Hamarøy, 27.06.2024  
Styret i Camp Hamarøy AS

\_\_\_\_\_  
Bår Nicolai Skansen  
styreleder

\_\_\_\_\_  
Morten Altmann  
styremedlem

\_\_\_\_\_  
Paal Scheen Raaholt  
styremedlem




## Camp Hamarøy AS

### Noter til regnskapet pr 31.12.2023

 BankID Signing  
Morten Altmann  
2024-06-27

 BankID Signing  
Bår Nicolai Skansen  
2024-06-28

 BankID Signing  
Paal Scheen Raaholt  
2024-06-28

#### Regnskapsprinsipper

Årsregnskapet er satt opp i samsvar med regnskapsloven. Det er utarbeidet etter norske regnskapsstandarder for små bedrifter.

#### Driftsinntekter og kostnader

Inntektsføring skjer etter opptjeningsprinsippet som normalt vil være leveringstidspunktet for varer og tjenester. Kostnader medtas etter sammenstillingsprinsippet, dvs. at kostnader medtas i samme periode som tilhørende inntekter inntektsføres.

#### Hovedregel for vurdering og klassifisering av eiendeler og gjeld

Eiendeler bestemt til varig eie eller bruk er klassifisert som anleggsmidler. Andre eiendeler er klassifisert som omløpsmidler. Fordringer som skal tilbakebetales innen et år er uansett klassifisert som omløpsmidler. Ved klassifisering av kortsiktig og langsiktig gjeld er analoge kriterier lagt til grunn.

Anleggsmidler vurderes til anskaffelseskost, men nedskrives til virkelig verdi når verdifallet forventes ikke å være forbigående. Anleggsmidler med begrenset økonomisk levetid avskrives planmessig. Langsiktig gjeld balanseføres til nominelt mottatt beløp på etableringstidspunktet.

Omløpsmidler vurderes til laveste av anskaffelseskost og virkelig verdi. Kortsiktig gjeld balanseføres til nominelt mottatt beløp på etableringstidspunktet.

Enkelte poster er vurdert etter andre regler. Postene det gjelder vil være blant de postene som omhandles nedenfor.

#### Varige driftsmidler

Varige driftsmidler avskrives over forventet økonomisk levetid. Avskrivningene er som hovedregel fordelt lineært over antatt økonomisk levetid.

#### Varer

Varer er vurdert til det laveste av gjennomsnittlig anskaffelseskost og netto salgsverdi. For råvarer og varer i arbeid beregnes netto salgsverdi til salgsverdien av ferdig tilvirkede varer redusert for gjenværende tilvirkningskostnader og salgskostnader.

#### Fordringer

Kundefordringer og andre fordringer oppføres til pålydende etter fradrag for avsetning til forventet tap. Avsetning til tap gjøres på grunnlag av en individuell vurdering av de enkelte fordringene. I tillegg gjøres det for øvrige kundefordringer en uspesifisert avsetning for å dekke antatt tap.

#### Pensjoner

Pensjonsordninger finansiert via sikrede ordninger er ikke balanseført. Pensjonspremien anses i disse tilfeller som pensjonskostnad og klassifiseres sammen med lønnskostnader.

#### Skatt


Skattekostnaden i resultatregnskapet omfatter både periodens betalbare skatt og endring i utsatt skatt. Utsatt skatt er beregnet med 22 % på grunnlag av de midlertidige forskjeller som eksisterer mellom regnskapsmessige og skattemessige verdier, samt ligningsmessig underskudd til fremføring ved utgangen av regnskapsåret. Skatteøkende og skattereduserende midlertidige forskjeller som reverserer eller kan reversere i samme periode er utlignet og nettoført.




## Camp Hamarøy AS

### Noter til regnskapet pr 31.12.2023

 BankID Signing  
Morten Altmann  
2024-06-27

 BankID Signing  
Bår Nicolai Skansen  
2024-06-28

 BankID Signing  
Paal Scheen Raaholt  
2024-06-28

#### Note 1 Lønnskostnader, antall ansatte, godtgjørelser, lån til ansatte m.m.

Lønnskostnader	2023	2022
Lønninger	1 682 500	2 007 099
Arbeidsgiveravgift	87 199	106 285
Pensjonskostnader	29 174	28 732
Andre ytelser	11 058	7 702
<b>Sum</b>	<b>1 809 931</b>	<b>2 149 819</b>

Gjennomsnittlig antall årsverk: 3

Selskapet er pliktig til å ha tjenstepensjonsordning etter lov om obligatorisk tjenstepensjon. Selskapets pensjonsordninger tilfredsstiller kravene i denne lov.

#### Note 2 Anleggsmidler

	Maskiner og anlegg	Driftsløsøre, inventar ol.	Immateriell eiendel	Sum
Anskaffelseskost pr. 01.01.23	50 193	1 116 508	17 880	1 184 581
+ Tilgang kjøpte driftsmidler		32 058		32 058
- Avgang i året		126 982		126 982
<b>= Anskaffelseskost 31.12.23</b>	<b>50 193</b>	<b>1 021 584</b>	<b>17 880</b>	<b>1 089 657</b>
Akkumulerte avskrivninger 31.12.23	17 800	510 900	14 200	542 900
<b>= Bokført verdi 31.12.23</b>	<b>32 393</b>	<b>510 684</b>	<b>3 680</b>	<b>546 757</b>
Årets ordinære avskrivninger	10 000	254 900	5 900	270 800
Økonomisk levetid	5 år	3-5 år	3 år	



## Camp Hamarøy AS

### Noter til regnskapet pr 31.12.2023



#### Note 3 Skatt

Årets skattekostnad	2023	2022
Resultatført skatt på ordinært resultat:		
Betalbar skatt	0	0
Endring i utsatt skatt	-324 202	-247 044
<b>Skattekostnad ordinært resultat</b>	<b>-324 202</b>	<b>-247 044</b>
Skattepliktig inntekt:		
Resultat før skatt	-1 473 646	-1 124 428
Permanente forskjeller	0	1 500
Endring i midlertidige forskjeller	59 322	-33 776
<b>Skattepliktig inntekt</b>	<b>-1 414 324</b>	<b>-1 156 703</b>
Betalbar skatt i balansen:		
Betalbar skatt på årets resultat	0	0
<b>Sum betalbar skatt i balansen</b>	<b>0</b>	<b>0</b>

Skatteeffekten av midlertidige forskjeller og underskudd til fremføring som har gitt opphav til utsatt skatt og utsatte skattefordeler, spesifisert på typer av midlertidige forskjeller

	2023	2022	Endring
Varige driftsmidler	37 025	93 302	56 276
Fordringer	-20 526	-17 480	3 046
<b>Sum</b>	<b>16 498</b>	<b>75 821</b>	<b>59 322</b>
Akkumulert fremførbart underskudd	-2 825 598	-1 411 274	1 414 324
<b>Grunnlag for utsatt skattefordel</b>	<b>-2 809 099</b>	<b>-1 335 453</b>	<b>1 473 646</b>
<b>Utsatt skattefordel (22 %)</b>	<b>-618 002</b>	<b>-293 800</b>	<b>324 202</b>

#### Note 4 Bankinnskudd

Innestående midler på skattetrekkkonto (bundne midler) er på kr. 61 632.

#### Note 5 Aksjonærer

Aksjekapitalen i Camp Hamarøy AS pr. 31.12 består av:

	Antall	Pålydende	Bokført
Ordinære aksjer	900	1 000,0	900 000
<b>Sum</b>	<b>900</b>		<b>900 000</b>

#### Eierstruktur

De største aksjonærene i % pr. 31.12 var:

	Ordinære	Eierandel	Stemmeandel
Altmann Holding AS	300	33,3	33,3
Bn Skansen Invest AS	300	33,3	33,3
Prinvest AS	300	33,3	33,3
<b>Totalt antall aksjer</b>	<b>900</b>	<b>100,0</b>	<b>100,0</b>




## Camp Hamarøy AS

### Noter til regnskapet pr 31.12.2023

 BankID Signing  
Morten Altmann  
2024-06-27

 BankID Signing  
Bår Nicolai Skansen  
2024-06-28

 BankID Signing  
Paal Scheen Raaholt  
2024-06-28

#### Note 6 Egenkapital

	Aksjekapital	Annen Innskutt egenkapital	Annen egenkapital	Sum egenkapital
Pr. 31.12.2022	900 000	-5 570	-1 043 153	-148 723
Årets resultat			-1 149 444	-1 149 444
<b>Pr 31.12.2023</b>	<b>900 000</b>	<b>-5 570</b>	<b>-2 192 597</b>	<b>-1 298 167</b>

#### Note 7 Fortsatt drift

Styrets arbeid i 2023 har i hovedsak bestått av å forvalte inntektene og redusere kostnadene for å sikre løpende drift. I budsjettene for 2024 er det lagt opp til en nøktern drift som skal skape en bærekraftig økonomi. Det arbeides med å øke dagens inntekter.

Det er usikkerhet knyttet til realiseringen av den utsatte skattefordelen på 618 002. Styret i Camp Hamarøy AS forventer en nøytral løpende drift i nær framtid og på lengre sikt forventer man bedre tider da viktige bransjeindikatorer indikere bedre tider. Et overskudd vil da kunne rettferdiggjøre bruken av den utsatte skattefordelen.

Underskuddet er finansiert ved innlån fra eierne og de vil stå tilbake for øvrige kreditorer.

Driften av Camp Hamarøy AS synes således ikke å medføre risiko for tap for kreditorerne.

Grunnlaget for styrets konklusjon om fortsatt drift er basert på grunnlaget dagens drift er etablert på, den gode kommunikasjonen mot kreditorer og et konservativt anslag på inntekter i årene som kommer.