



## ÅRSREGNSKAPET FOR REGNSKAPSÅRET 2022 - GENERELL INFORMASJON

### Enheten

Organisasjonsnummer: 994 539 388  
Organisasjonsform: Aksjeselskap  
Foretaksnavn: NORSK INDUSTRIKRAFT AS  
Forretningsadresse: Ferroveien 1  
9308 FINNSNES

### Regnskapsår

Årsregnskapets periode: 01.01.2022 - 31.12.2022

### Konsern

Morselskap i konsern: Nei

### Regnskapsregler

Regler for små foretak benyttet: Ja  
Benyttet ved utarbeidelsen av årsregnskapet til selskapet: Regnskapslovens alminnelige regler

### Årsregnskapet fastsatt av kompetent organ

Bekreftet av representant for selskapet: Finnfjord AS  
Dato for fastsettelse av årsregnskapet: 28.06.2023

### Grunnlag for avgivelse

År 2022: Årsregnskapet er elektronisk innlevert  
År 2021: Tall er hentet fra elektronisk innlevert årsregnskap fra 2022

*Det er ikke krav til at årsregnskapet m.v. som sendes til Regnskapsregisteret er undertegnet. Kontrollen på at dette er utført ligger hos revisor/enhetens øverste organ. Sikkerheten ivaretas ved at innsender har rolle/rettighet for innsending av årsregnskapet via Altinn, og ved at det bekreftes at årsregnskapet er fastsatt av kompetent organ.*

Brønnøysundregistrene, 24.07.2024



## Resultatregnskap

| Beløp i: NOK                                  | Note | 2022           | 2021           |
|---|------|----------------|----------------|
| <b>RESULTATREGNSKAP</b>                       |      |                |                |
| <b>Kostnader</b>                              |      |                |                |
| Lønnskostnad                                  | 3    |                |                |
| Andre driftskostnader                         |      | 68 971         | 17 813         |
| <b>Sum kostnader</b>                          |      | <b>68 971</b>  | <b>17 813</b>  |
| <b>Driftsresultat</b>                         |      | <b>-68 971</b> | <b>-17 813</b> |
| Rentekostnad til foretak i samme konsern      |      | 1 405          | 3 300          |
| <b>Sum finanskostnader</b>                    |      | <b>1 405</b>   | <b>3 300</b>   |
| <b>Netto finans</b>                           |      | <b>-1 405</b>  | <b>-3 300</b>  |
| <b>Ordinært resultat før skattekostnad</b>    |      | <b>-70 376</b> | <b>-21 113</b> |
| Skattekostnad på resultat                     | 4    |                |                |
| <b>Ordinært resultat etter skattekostnad</b>  |      | <b>-70 376</b> | <b>-21 113</b> |
| <b>Årsresultat</b>                            | 5    | <b>-70 376</b> | <b>-21 113</b> |
| <b>Årsresultat etter minoritetsinteresser</b> |      | <b>-70 376</b> | <b>-21 113</b> |
| <b>Totalresultat</b>                          |      | <b>-70 376</b> | <b>-21 113</b> |
| <b>Overføringer og disponeringer</b>          |      |                |                |
| Udekket tap                                   |      | -70 376        | -21 113        |
| <b>Sum overføringer og disponeringer</b>      |      | <b>-70 376</b> | <b>-21 113</b> |



## Balanse

| Beløp i: NOK                                   | Note | 2022           | 2021           |
|--|------|----------------|----------------|
| <b>BALANSE - EIENDELER</b>                     |      |                |                |
| <b>Anleggsmidler</b>                           |      |                |                |
| <b>Immaterielle eiendeler</b>                  |      |                |                |
| Sum anleggsmidler                              |      | 0              | 0              |
| <b>Omløpsmidler</b>                            |      |                |                |
| <b>Varer</b>                                   |      |                |                |
| <b>Fordringer</b>                              |      |                |                |
| Kundefordringer                                | 2    |                |                |
| Andre kortsiktige fordringer                   | 2    | 18 074         | 169 447        |
| <b>Sum fordringer</b>                          | 2    | <b>18 074</b>  | <b>169 447</b> |
| <b>Bankinnskudd, kontanter og lignende</b>     |      |                |                |
| Bankinnskudd, kontanter o.l.                   |      | 11 581         | 80 551         |
| <b>Sum bankinnskudd, kontanter og lignende</b> |      | <b>11 581</b>  | <b>80 551</b>  |
| <b>Sum omløpsmidler</b>                        |      | <b>29 655</b>  | <b>249 998</b> |
| <b>SUM EIENDELER</b>                           |      | <b>29 655</b>  | <b>249 998</b> |
| <b>BALANSE - EGENKAPITAL OG GJELD</b>          |      |                |                |
| <b>Egenkapital</b>                             |      |                |                |
| <b>Innskutt egenkapital</b>                    |      |                |                |
| Aksjekapital (1 000 aksjer à kr 100)           |      | 100 000        | 100 000        |
| <b>Sum innskutt egenkapital</b>                |      | <b>100 000</b> | <b>100 000</b> |
| <b>Opptjent egenkapital</b>                    |      |                |                |
| Annen egenkapital                              |      |                | 30             |
| Udekket tap                                    |      | 70 345         |                |
| <b>Sum opptjent egenkapital</b>                |      | <b>-70 345</b> | <b>30</b>      |
| <b>Sum egenkapital</b>                         | 5    | <b>29 655</b>  | <b>100 030</b> |



## Balanse

| Beløp i: NOK                    | Note | 2022          | 2021           |
|---------------------------------|------|---------------|----------------|
| <b>Gjeld</b>                    |      |               |                |
| <b>Langsiktig gjeld</b>         |      |               |                |
| Utsatt skatt                    | 4    |               |                |
| <b>Annen langsiktig gjeld</b>   |      |               |                |
| Gjeld til kredittinstitusjoner  | 2    |               |                |
| Øvrig langsiktig gjeld          | 2    |               |                |
| <b>Sum langsiktig gjeld</b>     |      | <b>0</b>      | <b>0</b>       |
| <b>Kortsiktig gjeld</b>         |      |               |                |
| Leverandørgjeld                 | 2    |               |                |
| Betalbar skatt                  | 4    |               |                |
| Annen kortsiktig gjeld          | 2    |               | 149 968        |
| <b>Sum kortsiktig gjeld</b>     | 2    |               | <b>149 968</b> |
| <b>Sum gjeld</b>                |      | <b>0</b>      | <b>149 968</b> |
| <b>SUM EGENKAPITAL OG GJELD</b> |      | <b>29 655</b> | <b>249 998</b> |



Brønnøysundregistrene

ÅRSREGNSKAP FOR REGNSKAPSÅRET 2022 - GENERELL INFORMASJON

Journalnummer: 2023 580460

**Enheten**

Organisasjonsnummer: 994 539 388  
Organisasjonsform: Aksjeselskap  
Foretaksnavn: NORSK INDUSTRIKRAFT AS  
Forretningsadresse: Ferroveien 1  
9308 FINNSNES

**Regnskapsår**

Årsregnskapets periode: 01.01.2022 - 31.12.2022

**Konsern**

Morselskap i konsern: Nei

**Regnskapsregler**

Regler for små foretak benyttet: Ja  
Benyttet ved utarbeidelsen av  
årsregnskapet til selskapet: Regnskapslovens alminnelige regler

**Årsregnskapet fastsatt av kompetent organ**

Bekreftet av representant for selskapet: Finnfjord AS  
Dato for fastsettelse av årsregnskapet: 28.06.2023

**Grunnlag for avgivelse**

År 2022: Årsregnskap er elektronisk innlevert.  
År 2021: Tall er hentet fra elektronisk innlevert årsregnskap fra 2022.

*Det er ikke krav til at årsregnskapet m.v. som sendes til Regnskapsregisteret er undertegnet. Kontrollen på at dette er utført ligger hos revisor/enhetens øverste organ. Sikkerheten ivaretas ved at innsender har rolle/rettighet for innsending av årsregnskapet via Altinn, og ved at det bekreftes at årsregnskapet er fastsatt av kompetent organ.*

Brønnøysundregistrene, 15.07.2023



Organisasjonsnr: 994 539 388  
NORSK INDUSTRIKRAFT AS

## RESULTATREGNSKAP

| <b>Beløp i: NOK</b>                               | <b>Note</b> | <b>2022</b>    | <b>2021</b>    |
|---|-------------|----------------|----------------|
| <b>RESULTATREGNSKAP</b>                           |             |                |                |
| <b>Kostnader</b>                                  |             |                |                |
| Lønnskostnad                                      | 3           |                |                |
| Andre driftskostnader                             |             | 68 971         | 17 813         |
| <b>Sum kostnader</b>                              |             | <b>68 971</b>  | <b>17 813</b>  |
| <b>Driftsresultat</b>                             |             | <b>-68 971</b> | <b>-17 813</b> |
| Rentekostnad til foretak<br>i samme konsern       |             | 1 405          | 3 300          |
| <b>Sum finanskostnader</b>                        |             | <b>1 405</b>   | <b>3 300</b>   |
| <b>Netto finans</b>                               |             | <b>-1 405</b>  | <b>-3 300</b>  |
| <b>Ordinært resultat før<br/>skattekostnad</b>    |             | <b>-70 376</b> | <b>-21 113</b> |
| Skattekostnad på resultat                         | 4           |                |                |
| <b>Ordinært resultat etter<br/>skattekostnad</b>  |             | <b>-70 376</b> | <b>-21 113</b> |
| <b>Årsresultat</b>                                | 5           | <b>-70 376</b> | <b>-21 113</b> |
| <b>Årsresultat etter<br/>minoritetsinteresser</b> |             | <b>-70 376</b> | <b>-21 113</b> |
| <b>Totalresultat</b>                              |             | <b>-70 376</b> | <b>-21 113</b> |
| <b>Overføringer og<br/>disponeringer</b>          |             |                |                |
| Udekket tap                                       |             | -70 376        | -21 113        |
| <b>Sum overføringer og<br/>disponeringer</b>      |             | <b>-70 376</b> | <b>-21 113</b> |



Organisasjonsnr: 994 539 388  
NORSK INDUSTRIKRAFT AS

## BALANSE

| Beløp i: NOK | Note | 2022 | 2021 |
|--------------|------|------|------|
|--------------|------|------|------|

### BALANSE - EIENDELER

Anleggsmidler  
Immaterielle eiendeler

|                   |  |   |   |
|-------------------|--|---|---|
| Sum anleggsmidler |  | 0 | 0 |
|-------------------|--|---|---|

Omløpsmidler  
Varer

#### Fordringer

|                              |   |        |         |
|------------------------------|---|--------|---------|
| Kundefordringer              | 2 |        |         |
| Andre kortsiktige fordringer | 2 | 18 074 | 169 447 |
| Sum fordringer               | 2 | 18 074 | 169 447 |

Bankinnskudd, kontanter og lignende

|   |  |        |        |
|---|--|--------|--------|
| Bankinnskudd, kontanter o. l.           |  | 11 581 | 80 551 |
| Sum bankinnskudd, kontanter og lignende |  | 11 581 | 80 551 |

|                  |  |        |         |
|------------------|--|--------|---------|
| Sum omløpsmidler |  | 29 655 | 249 998 |
|------------------|--|--------|---------|

|               |  |        |         |
|---------------|--|--------|---------|
| SUM EIENDELER |  | 29 655 | 249 998 |
|---------------|--|--------|---------|

### BALANSE - EGENKAPITAL OG GJELD

#### Egenkapital

##### Innskutt egenkapital

|                                      |  |         |         |
|--------------------------------------|--|---------|---------|
| Aksjekapital (1 000 aksjer à kr 100) |  | 100 000 | 100 000 |
| Sum innskutt egenkapital             |  | 100 000 | 100 000 |

##### Opptjent egenkapital

|                          |  |         |    |
|--------------------------|--|---------|----|
| Annen egenkapital        |  |         | 30 |
| Udekket tap              |  | 70 345  |    |
| Sum opptjent egenkapital |  | -70 345 | 30 |

|                 |   |        |         |
|-----------------|---|--------|---------|
| Sum egenkapital | 5 | 29 655 | 100 030 |
|-----------------|---|--------|---------|

#### Gjeld

##### Langsiktig gjeld

|              |   |  |  |
|--------------|---|--|--|
| Utsatt skatt | 4 |  |  |
|--------------|---|--|--|

##### Annen langsiktig gjeld

|                                |   |  |  |
|--------------------------------|---|--|--|
| Gjeld til kredittinstitusjoner | 2 |  |  |
|--------------------------------|---|--|--|



|                                 |          |               |                |
|---------------------------------|----------|---------------|----------------|
| Øvrig langsiktig gjeld          | 2        |               |                |
| <b>Sum langsiktig gjeld</b>     |          | <b>0</b>      | <b>0</b>       |
| <b>Kortsiktig gjeld</b>         |          |               |                |
| Leverandørgjeld                 | 2        |               |                |
| Betalbar skatt                  | 4        |               |                |
| Annen kortsiktig gjeld          | 2        |               | 149 968        |
| <b>Sum kortsiktig gjeld</b>     | <b>2</b> |               | <b>149 968</b> |
| <b>Sum gjeld</b>                |          | <b>0</b>      | <b>149 968</b> |
| <b>SUM EGENKAPITAL OG GJELD</b> |          | <b>29 655</b> | <b>249 998</b> |



Organisasjonsnr: 994 539 388  
NORSK INDUSTRIKRAFT AS

NOTEOPPLYSNINGER - SELSKAP - alle poster oppgitt i hele tall

## Note

Antall årsverk i regnskapsåret  
0.00

Sum Beløp

Balanseført verdi 31.12. Varige driftsmidler Immaterielle eiend.

## Konsernregnskap

Morselskapet sitt navn

Forretningskontor for morselskapet

## Begrunnelse for at datterselskap er utelatt fra konsolideringen

Samlet beløp - tilknyttet selskap Årets Fjorårets

Samlet beløp - foretak i samme konsern Årets Fjorårets

Samlet beløp - foretak i samme konsern Årets Fjorårets

Samlet beløp - felles kontrollert virksomhet Årets Fjorårets

Pantstillelse Beløp

Beholdning av egne aksjer Antall Pålydende Andel av aksjek.



KPMG AS  
Ringveien 49  
P.O. Box 608  
N-9305 Finnsnes

Telephone +47 45 40 40 63  
Internet www.kpmg.no  
Enterprise 935 174 627 MVA

Til generalforsamlingen i Norsk Industrikraft AS

## Uavhengig revisors beretning

### Konklusjon

Vi har revidert årsregnskapet for Norsk Industrikraft AS som består av balanse per 31. desember 2022, resultatregnskap for regnskapsåret avsluttet per denne datoen og noter til årsregnskapet, herunder et sammendrag av viktige regnskapsprinsipper.

### Etter vår mening

- oppfyller årsregnskapet gjeldende lovkrav, og
- gir årsregnskapet et rettviseende bilde av selskapets finansielle stilling per 31. desember 2022, og av dets resultater for regnskapsåret avsluttet per denne datoen i samsvar med regnskapslovens regler og god regnskapsskikk i Norge.

### Grunnlag for konklusjonen

Vi har gjennomført revisjonen i samsvar med International Standards on Auditing (ISA-ene). Våre oppgaver og plikter i henhold til disse standardene er beskrevet nedenfor under *Revisors oppgaver og plikter ved revisjonen av årsregnskapet*. Vi er uavhengige av selskapet i samsvar med kravene i relevante lover og forskrifter i Norge og International Code of Ethics for Professional Accountants (inkludert internasjonale uavhengighetsstandarder) utstedt av International Ethics Standards Board for Accountants (IESBA-reglene), og vi har overholdt våre øvrige etiske forpliktelser i samsvar med disse kravene. Innhentet revisjonsbevis er etter vår vurdering tilstrekkelig og hensiktsmessig som grunnlag for vår konklusjon.

### Styrets og daglig leders ansvar for årsregnskapet

Styret og daglig leder (ledelsen) er ansvarlige for å utarbeide årsregnskapet og for at det gir et rettviseende bilde i samsvar med regnskapslovens regler og god regnskapsskikk i Norge. Ledelsen er også ansvarlig for slik internkontroll som den finner nødvendig for å kunne utarbeide et årsregnskap som ikke inneholder vesentlig feilinformasjon, verken som følge av misligheter eller utilsiktede feil.

Ved utarbeidelsen av årsregnskapet må ledelsen ta standpunkt til selskapets evne til fortsatt drift og opplyse om forhold av betydning for fortsatt drift. Forutsetningen om fortsatt drift skal legges til grunn for årsregnskapet så lenge det ikke er sannsynlig at virksomheten vil bli avvirket.

### Revisors oppgaver og plikter ved revisjonen av årsregnskapet

Vårt mål er å oppnå betryggende sikkerhet for at årsregnskapet som helhet ikke inneholder vesentlig feilinformasjon, verken som følge av misligheter eller utilsiktede feil, og å avgi en revisjonsberetning som inneholder vår konklusjon. Betryggende sikkerhet er en høy grad av sikkerhet, men ingen garanti for at en revisjon utført i samsvar med ISA-ene, alltid vil avdekke vesentlig feilinformasjon. Feilinformasjon kan oppstå som følge av misligheter eller utilsiktede feil. Feilinformasjon er å anse som vesentlig dersom den enkeltvis eller samlet med rimelighet kan forventes å påvirke de økonomiske beslutningene som brukerne foretar på grunnlag av årsregnskapet.

#### Offices in:

© KPMG AS, a Norwegian limited liability company and a member firm of the KPMG global organization of independent member firms affiliated with KPMG International Limited, a private English company limited by guarantee. All rights reserved.

Statsautoriserte revisorer - medlemmer av Den norske Revisorforening

|         |              |            |            |
|---------|--------------|------------|------------|
| Oslo    | Elverum      | Mo i Rana  | Tromsø     |
| Alta    | Finnsnes     | Molde      | Trondheim  |
| Arendal | Hamar        | Sandefjord | Tynset     |
| Bergen  | Haugesund    | Stavanger  | Ulsteinvik |
| Bode    | Knarvik      | Stord      | Ålesund    |
| Drammen | Kristiansand | Straume    |            |

Penneo Dokumentnøkkel: C31N3-STHBO-FWBHZ-OUOEK-SF8WV-JGLI7



Som del av en revisjon i samsvar med ISA-ene, utøver vi profesjonelt skjønn og utviser profesjonell skepsis gjennom hele revisjonen. I tillegg:

- identifiserer og vurderer vi risikoen for vesentlig feilinformasjon i regnskapet, enten det skyldes misligheter eller utilsiktede feil. Vi utformer og gjennomfører revisjonshandlinger for å håndtere slike risikoer, og innhenter revisjonsbevis som er tilstrekkelig og hensiktsmessig som grunnlag for vår konklusjon. Risikoen for at vesentlig feilinformasjon som følge av misligheter ikke blir avdekket, er høyere enn for feilinformasjon som skyldes utilsiktede feil, siden misligheter kan innebære samarbeid, forfalskning, bevisste utelatelser, uriktige fremstillinger eller overstyring av internkontroll.
- opparbeider vi oss en forståelse av intern kontroll som er relevant for revisjonen, for å utforme revisjonshandlinger som er hensiktsmessige etter omstendighetene, men ikke for å gi uttrykk for en mening om effektiviteten av selskapets interne kontroll.
- evaluerer vi om de anvendte regnskapsprinsippene er hensiktsmessige og om regnskapsestimatene og tilhørende noteopplysninger utarbeidet av ledelsen er rimelige.
- konkluderer vi på om ledelsens bruk av fortsatt drift-forutsetningen er hensiktsmessig, og, basert på innhentede revisjonsbevis, hvorvidt det foreligger vesentlig usikkerhet knyttet til hendelser eller forhold som kan skape tvil av betydning om selskapets evne til fortsatt drift. Dersom vi konkluderer med at det eksisterer vesentlig usikkerhet, kreves det at vi i revisjonsberetningen henleder oppmerksomheten på tilleggsopplysningene i årsregnskapet, eller, dersom slike tilleggsopplysninger ikke er tilstrekkelige, at vi modifiserer vår konklusjon. Våre konklusjoner er basert på revisjonsbevis innhentet frem til datoen for revisjonsberetningen. Etterfølgende hendelser eller forhold kan imidlertid medføre at selskapet ikke kan fortsette driften.
- evaluerer vi den samlede presentasjonen, strukturen og innholdet i årsregnskapet, inkludert tilleggsopplysningene, og hvorvidt årsregnskapet gir uttrykk for de underliggende transaksjonene og hendelsene på en måte som gir et rettviseende bilde.

Vi kommuniserer med styret blant annet om det planlagte innholdet i og tidspunkt for revisjonsarbeidet og eventuelle vesentlige funn i revisjonen, herunder vesentlige svakheter i intern kontroll som vi avdekker gjennom revisjonen.

Finnsnes, 29. juni 2023  
KPMG AS

Håvard Berg Kristiansen  
Statsautorisert revisor  
(elektronisk signert)

Penneo Dokumentnøkkel: C31N3-STHBC-FWBHZ-0U0EK-SF8WV-JGLI7



# PENNEO

Signaturene i dette dokumentet er juridisk bindende. Dokument signert med "Penneo"™ - sikker digital signatur.  
De signerende parter sin identitet er registrert, og er listet nedenfor.

"Med min signatur bekrefter jeg alle datoer og innholdet i dette dokument."

## Håvard Berg Kristiansen

Statsautorisert revisor

På vegne av: KPMG AS

Serienummer: UN:NO-9578-5997-4-809015

IP: 80.232.xxx.xxx

2023-06-29 10:37:56 UTC



Penneo Dokumentnøkkel: C3TN3-STHBO-FWBHZ-0UOEK-SF8WV-JGLI7

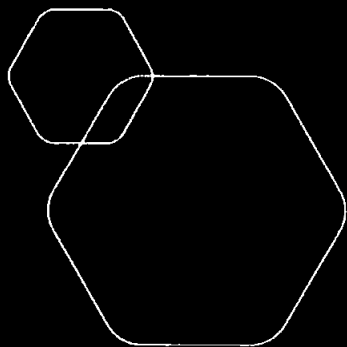
Dokumentet er signert digitalt, med **Penneo.com**. Alle digitale signatur-data i dokumentet er sikret og validert av den datamaskin-utregnede hash-verdien av det opprinnelige dokument. Dokumentet er låst og tids-stemplet med et sertifikat fra en betrodd tredjepart. All kryptografisk bevis er integrert i denne PDF, for fremtidig validering (hvis nødvendig).

### Hvordan bekrefter at dette dokumentet er originalen?

Dokumentet er beskyttet av ett Adobe CDS sertifikat. Når du åpner dokumentet i

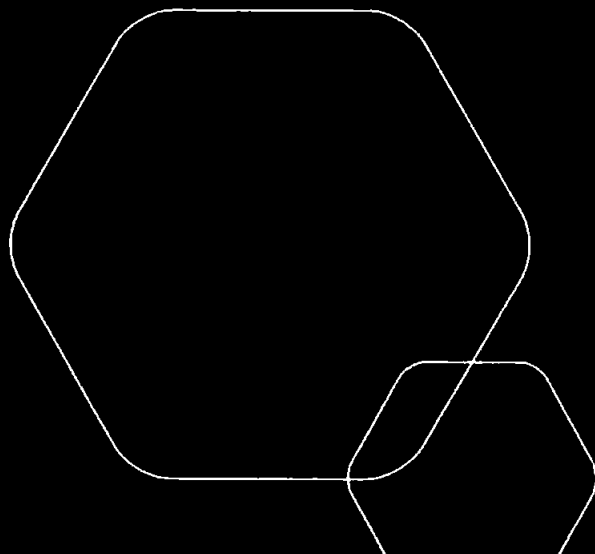
Adobe Reader, skal du kunne se at dokumentet er sertifisert av **Penneo e-signature service <penneo@penneo.com>**. Dette garanterer at innholdet i dokumentet ikke har blitt endret.

Det er lett å kontrollere de kryptografiske beviser som er lokalisert inne i dokumentet, med Penneo validator - <https://penneo.com/validator>



**Årsregnskap 2022**  
**Norsk Industrikraft AS**

Resultatregnskap  
Balanse  
Noter til regnskapet  
Revisors beretning



Org.nr.: 994 539 388



## Norsk Industrikraft AS

### Resultatregnskap

| <b>Driftsinntekter og -kostnader</b>       | <b>Note</b> | <b>2022</b>    | <b>2021</b>    |
|--|-------------|----------------|----------------|
| Andre driftskostnader                      |             | 68 971         | 17 813         |
| <b>Sum driftskostnader</b>                 |             | <b>68 971</b>  | <b>17 813</b>  |
| <b>Driftsresultat</b>                      |             | <b>-68 971</b> | <b>-17 813</b> |
| <b>Finansinntekter og -kostnader</b>       |             |                |                |
| Rentekostnad til selskap i samme konsern   |             | 1 405          | 3 300          |
| <b>Resultat av finansposter</b>            |             | <b>-1 405</b>  | <b>-3 300</b>  |
| <b>Ordinært resultat før skattekostnad</b> |             | <b>-70 376</b> | <b>-21 113</b> |
| <b>Resultat</b>                            |             | <b>-70 376</b> | <b>-21 113</b> |
| <b>Årets resultat</b>                      | <b>5</b>    | <b>-70 376</b> | <b>-21 113</b> |
| Overføringer                               |             |                |                |
| Overført til udekket tap                   |             | 70 376         | 21 113         |
| <b>Sum overføringer</b>                    |             | <b>-70 376</b> | <b>-21 113</b> |



## Norsk Industrikraft AS

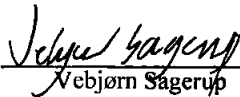
Balanse pr. 31.12.

| <b>EIENDELER</b>                        | <b>Note</b> | <b>2022</b>   | <b>2021</b>    |
|---|-------------|---------------|----------------|
| <b>OMLØPSMIDLER</b>                     |             |               |                |
| Fordringer                              |             |               |                |
| Andre kortsiktige fordringer            | 2           | 18 074        | 169 447        |
| <b>Sum fordringer</b>                   | <b>2</b>    | <b>18 074</b> | <b>169 447</b> |
| <b>Bankinnskudd, kontanter o.l.</b>     |             |               |                |
| Bankinnskudd, kontanter o.l.            |             | 11 581        | 80 551         |
| <b>Sum bankinnskudd, kontanter o.l.</b> |             | <b>11 581</b> | <b>80 551</b>  |
| <b>Sum omløpsmidler</b>                 |             | <b>29 655</b> | <b>249 998</b> |
| <b>SUM EIENDELER</b>                    |             | <b>29 655</b> | <b>249 998</b> |

**Norsk Industrikraft AS**

Balanse pr. 31.12.

|                                      | Note     | 2022           | 2021           |
|--------------------------------------|----------|----------------|----------------|
| <b>EGENKAPITAL OG GJELD</b>          |          |                |                |
| <b>EGENKAPITAL</b>                   |          |                |                |
| <b>Innskutt egenkapital</b>          |          |                |                |
| Aksjekapital (1 000 aksjer à kr 100) |          | 100 000        | 100 000        |
| <b>Sum innskutt egenkapital</b>      |          | <b>100 000</b> | <b>100 000</b> |
| <b>Opptjent egenkapital</b>          |          |                |                |
| Annen egenkapital                    |          | 0              | 30             |
| Udekket tap                          |          | -70 345        | 0              |
| <b>Sum opptjent egenkapital</b>      |          | <b>-70 345</b> | <b>30</b>      |
| <b>Sum egenkapital</b>               | <b>5</b> | <b>29 655</b>  | <b>100 030</b> |
| <b>GJELD</b>                         |          |                |                |
| <b>Kortsiktig gjeld</b>              |          |                |                |
| Annen kortsiktig gjeld               | 2        | 0              | 149 968        |
| <b>Sum kortsiktig gjeld</b>          | <b>2</b> | <b>0</b>       | <b>149 968</b> |
| <b>Sum gjeld</b>                     |          | <b>0</b>       | <b>149 968</b> |
| <b>SUM EGENKAPITAL OG GJELD</b>      |          | <b>29 655</b>  | <b>249 998</b> |

Finnsnes  
Styret i Norsk Industrikraft AS  
Geir Henning Wintervoll  
styreleder  
Næbjørn Sagerup  
styremedlem



## Note 1 Regnskapsprinsipper

Årsregnskapet er satt opp i samsvar med regnskapsloven og NRS 8 - God regnskapsskikk for små foretak.

### Skatt

Skattekostnaden i resultatregnskapet omfatter både periodens betalbare skatt og endring i utsatt skatt. Utsatt skatt er beregnet med 22 % på grunnlag av de midlertidige forskjeller som eksisterer mellom regnskapsmessige og skattemessige verdier, samt ligningsmessig underskudd til fremføring ved utgangen av regnskapsåret. Skatteøkende og skattereduserende midlertidige forskjeller som reverserer eller kan reverseres i samme periode er utlignet og nettoført.

### Klassifisering og vurdering av omløpsmidler

Omløpsmidler og kortsiktig gjeld omfatter normalt poster som forfaller til betaling innen ett år etter balansedagen, samt poster som knytter seg til varekretsløpet. Omløpsmidler vurderes til laveste verdi av anskaffelseskost og virkelig verdi.

### Fordringer

Kundefordringer og andre fordringer oppføres til pålydende etter fradrag for avsetning til forventet tap. Avsetning til tap gjøres på grunnlag av en individuell vurdering av de enkelte fordringene.

## Note 2 Mellomværende med selskap i samme konsern

|                                      | 2022          | 2021           |
|--------------------------------------|---------------|----------------|
| <b>Fordringer</b>                    |               |                |
| Andre kortsiktige fordringer konsern | 18 074        | 169 447        |
| <b>Sum</b>                           | <b>18 074</b> | <b>169 447</b> |
| <b>Gjeld</b>                         |               |                |
| Annen kortsiktig gjeld konsern       | 0             | 149 968        |
| <b>Sum</b>                           | <b>0</b>      | <b>149 968</b> |

## Note 3 Lønnskostnader

Norsk Industrikraft AS har ikke hatt lønns- eller personalkostnader i 2022 og det foreligger heller ingen slike forpliktelser. Selskapet er ikke pliktig til å ha tjenstepensjon etter lov om obligatorisk tjenstepensjon.

Det er ikke utbetalt ytelser, gitt lån eller stilt sikkerhet for aksjeeiere eller ledende personer.



## Note 4 Skatt

| <b>Årets skattekostnad</b>               | <b>2022</b>    | <b>2021</b> |
|--|----------------|-------------|
| Resultatført skatt på ordinært resultat: |                |             |
| Betalbar skatt                           | 0              | 0           |
| Endring i utsatt skattefordel            | 0              | 0           |
| <b>Skattekostnad ordinært resultat</b>   | <b>0</b>       | <b>0</b>    |
| Skattepliktig inntekt:                   |                |             |
| Resultat før skatt                       | -70 376        | -21 113     |
| Permanente forskjeller                   | 0              | 0           |
| Mottatt konsernbidrag                    | 0              | 169 447     |
| Anvendelse av fremførbart underskudd     | 0              | -148 334    |
| <b>Skattepliktig inntekt</b>             | <b>-70 376</b> | <b>0</b>    |
| Betalbar skatt i balansen:               |                |             |
| Betalbar skatt på årets resultat         | 0              | -37 278     |
| Betalbar skatt på mottatt konsernbidrag  | 0              | 37 278      |
| <b>Sum betalbar skatt i balansen</b>     | <b>0</b>       | <b>0</b>    |

Skatteeffekten av midlertidige forskjeller og underskudd til fremføring som har gitt opphav til utsatt skatt og utsatte skattefordeler, spesifisert på typer av midlertidige forskjeller

|   | <b>2022</b> | <b>2021</b> | <b>Endring</b> |
|---|-------------|-------------|----------------|
| Akkumulert fremførbart underskudd         | -70 376     | 0           | 70 376         |
| Inngår ikke i beregningen av utsatt skatt | 70 376      | 0           | -70 376        |
| <b>Utsatt skattefordel (22 %)</b>         | <b>0</b>    | <b>0</b>    | <b>0</b>       |

I henhold til God regnskapsskikk for små foretak balanseføres ikke utsatt skattefordel.

## Note 5 Egenkapital

|                      | <b>Aksjekapital</b> | <b>Overkurs</b> | <b>Annen<br/>Innskutt<br/>egenkapital</b> | <b>Annen<br/>egenkapital</b> | <b>Sum<br/>egenkapital</b> |
|----------------------|---------------------|-----------------|---|------------------------------|----------------------------|
| Pr. 31.12.2021       | 100 000             | 0               | 30  | 0                            | 100 030                    |
| Årets resultat       |                     |                 |   | -70 376                      | -70 376                    |
| <b>Pr 31.12.2022</b> | <b>100 000</b>      | <b>0</b>        | <b>30</b>                                 | <b>-70 375</b>               | <b>29 655</b>              |

Selskapet har ikke ekstern gjeld, og er finansiert med lån fra morselskap. Morselskapet Finnfjord AS garanterer for betaling av løpende kostnader.

Årsregnskapet er satt opp under forutsetning om fortsatt drift.