



ÅRSREGNSKAPET FOR REGNSKAPSÅRET 2024 - GENERELL INFORMASJON

Enheten

Organisasjonsnummer:	988 910 392
Organisasjonsform:	Aksjeselskap
Foretaksnavn:	SVB HOLDING AS
Forretningsadresse:	Tertnesflaten 8 5114 TERTNES

Regnskapsår

Årsregnskapets periode:	01.01.2024 - 31.12.2024
-------------------------	-------------------------

Konsern

Morselskap i konsern:	Ja
Konsernregnskap lagt ved:	Nei

Regnskapsregler

Regler for små foretak benyttet:	Ja
Benyttet ved utarbeidelsen av årsregnskapet til selskapet:	Regnskapslovens alminnelige regler

Årsregnskapet fastsatt av kompetent organ

Bekreftet av representant for selskapet:	Bente Kari Fjeldsbø
Dato for fastsettelse av årsregnskapet:	05.05.2025

Grunnlag for avgivelse

År 2024: Årsregnskapet er elektronisk innlevert
År 2023: Tall er hentet fra elektronisk innlevert årsregnskap fra 2024

Det er ikke krav til at årsregnskapet m.v. som sendes til Regnskapsregisteret er undertegnet. Kontrollen på at dette er utført ligger hos revisor/enhetens øverste organ. Sikkerheten ivaretas ved at innsender har rolle/rettighet for innsending av årsregnskapet via Altinn, og ved at det bekreftes at årsregnskapet er fastsatt av kompetent organ.

Brønnøysundregistrene, 09.05.2025



Resultatregnskap

Beløp i: NOK	Note	2024	2023
RESULTATREGNSKAP			
Inntekter			
Sum inntekter		0	0
Kostnader			
Annen driftskostnad	1	141 800	33 275
Sum kostnader		141 800	33 275
Driftsresultat		-141 800	-33 275
Finansinntekter og finanskostnader			
Inntekt på investering i datterselskap og tilknyttet selskap		532 548	30 553
Annen finansinntekt		16 909	2 642
Sum finansinntekter		549 457	33 195
Annen rentekostnad		1 616	0
Sum finanskostnader		1 616	0
Netto finans		547 841	33 195
Resultat før skattekostnad	2	406 041	-80
Skattekostnad	2, 3	18 789	0
Årsresultat		387 252	-80
Overføringer og disponeringer			
Tilleggsutbytte		743 052	467 284
Avgitt konsernbidrag		66 616	0
Annen egenkapital		-422 416	-467 364
Sum overføringer og disponeringer		387 252	-80



Balanse

Beløp i: NOK	Note	2024	2023
BALANSE - EIENDELER			
Anleggsmidler			
Immaterielle eiendeler			
Sum immaterielle eiendeler		0	0
Varige driftsmidler			
Sum varige driftsmidler		0	0
Finansielle anleggsmidler			
Investering i datterselskap	4	1 032 932	1 032 932
Lån til foretak i samme konsern	4	4 769 960	5 645 784
Investeringer i aksjer og andeler		80 000	80 000
Sum finansielle anleggsmidler		5 882 892	6 758 716
Sum anleggsmidler		5 882 892	6 758 716
Omløpsmidler			
Varer			
Fordringer			
Konsernfordringer	4	532 548	30 553
Sum fordringer		532 548	30 553
Investeringer			
Sum investeringer		0	0
Bankinnskudd, kontanter og lignende			
Bankinnskudd, kontanter og lignende		8 996	30 015
Sum bankinnskudd, kontanter og lignende		8 996	30 015
Sum omløpsmidler		541 544	60 568
SUM EIENDELER		6 424 436	6 819 283

BALANSE - EGENKAPITAL OG GJELD



Balanse

Beløp i: NOK	Note	2024	2023
Egenkapital			
Innskutt egenkapital			
Aksjekapital	5	262 800	262 800
Overkurs	5	332 870	332 870
Sum innskutt egenkapital		595 670	595 670
Opptjent egenkapital			
Annen egenkapital	5	3 190 878	3 613 293
Sum opptjent egenkapital		3 190 878	3 613 293
Sum egenkapital		3 786 548	4 208 963
Gjeld			
Langsiktig gjeld			
Sum avsetninger for forpliktelser		0	0
Annen langsiktig gjeld			
Langsiktig konserngjeld	4	0	0
Sum annen langsiktig gjeld		0	0
Sum langsiktig gjeld		0	0
Kortsiktig gjeld			
Leverandørgjeld		3 032	3 650
Betalbar skatt	2	0	0
Kortsiktig konserngjeld	4	2 634 857	2 606 670
Sum kortsiktig gjeld		2 637 888	2 610 320
Sum gjeld		2 637 888	2 610 320
SUM EGENKAPITAL OG GJELD		6 424 436	6 819 283



Brønnøysundregistrene

ÅRSREGNSKAP FOR REGNSKAPSÅRET 2024 - GENERELL INFORMASJON

Journalnummer: 2025 416059

Enheten

Organisasjonsnummer: 988 910 392
Organisasjonsform: Aksjeselskap
Foretaksnavn: SVB HOLDING AS
Forretningsadresse: Tertnesflaten 8
5114 TERTNES

Regnskapsår

Årsregnskapets periode: 01.01.2024 - 31.12.2024

Konsern

Morselskap i konsern: Ja
Konsernregnskap lagt ved: Nei

Regnskapsregler

Regler for små foretak benyttet: Ja
Benyttet ved utarbeidelsen av
årsregnskapet til selskapet: Regnskapslovens alminnelige regler

Årsregnskapet fastsatt av kompetent organ

Bekreftet av representant for selskapet: Bente Kari Fjeldsbø
Dato for fastsettelse av årsregnskapet: 05.05.2025

Revisjon

Selskapet har besluttet at årsregnskapet
ikke skal revideres: Ja
Årsregnskapet er utarbeidet av ekstern
autorisert regnskapsfører: Ja
Ekstern autorisert regnskapsfører har i
løpet av regnskapsåret bistått ved den
løpende regnskapsføringen eller utført
andre tjenester for selskapet enn å
utarbeide årsregnskapet: Ja

Grunnlag for avgivelse

År 2024: Årsregnskap er elektronisk innlevert.
År 2023: Tall er hentet fra elektronisk innlevert årsregnskap fra 2024.

Det er ikke krav til at årsregnskapet m.v. som sendes til Regnskapsregisteret er undertegnet. Kontrollen på at dette er utført ligger hos revisor/enhetens øverste organ. Sikkerheten ivaretas ved at innsender har rolle/rettighet for innsending av årsregnskapet via Altinn, og ved at det bekreftes at årsregnskapet er fastsatt av kompetent organ.

Brønnøysundregistrene, 08.05.2025

Brønnøysundregistrene
Postadresse: Postboks 900, 8910 Brønnøysund
Telefon: 75 00 75 00
E-post: firmapost@brreg.no Internett: www.brreg.no
Organisasjonsnummer: 974 760 673



Organisasjonsnr: 988 910 392
SVB HOLDING AS

RESULTATREGNSKAP

Beløp i: NOK	Note	2024	2023
RESULTATREGNSKAP			
Inntekter			
Sum inntekter		0	0
Kostnader			
Annen driftskostnad	1	141 800	33 275
Sum kostnader		141 800	33 275
Driftsresultat		-141 800	-33 275
Finansinntekter og finanskostnader			
Inntekt på investering i datterselskap og tilknyttet selskap			
Annen finansinntekt		532 548	30 553
Sum finansinntekter		549 457	33 195
Annen rentekostnad		1 616	0
Sum finanskostnader		1 616	0
Netto finans		547 841	33 195
Resultat før skattekostnad	2	406 041	-80
Skattekostnad	2, 3	18 789	0
Årsresultat		387 252	-80
Overføringer og disponeringer			
Tilleggsutbytte		743 052	467 284
Avgitt konsernbidrag		66 616	0
Annen egenkapital		-422 416	-467 364
Sum overføringer og disponeringer		387 252	-80



Organisasjonsnr: 988 910 392
SVB HOLDING AS

BALANSE

Beløp i: NOK	Note	2024	2023
BALANSE - EIENDELER			
Anleggsmidler			
Immaterielle eiendeler			
Sum immaterielle eiendeler		0	0
Varige driftsmidler			
Sum varige driftsmidler		0	0
Finansielle anleggsmidler			
Investering i datterselskap	4	1 032 932	1 032 932
Lån til foretak i samme konsern	4	4 769 960	5 645 784
Investeringer i aksjer og andeler		80 000	80 000
Sum finansielle anleggsmidler		5 882 892	6 758 716
Sum anleggsmidler		5 882 892	6 758 716
Omløpsmidler			
Varer			
Fordringer			
Konsernfordringer	4	532 548	30 553
Sum fordringer		532 548	30 553
Investeringer			
Sum investeringer		0	0
Bankinnskudd, kontanter og lignende			
Bankinnskudd, kontanter og lignende		8 996	30 015
Sum bankinnskudd, kontanter og lignende		8 996	30 015
Sum omløpsmidler		541 544	60 568
SUM EIENDELER		6 424 436	6 819 283
BALANSE - EGENKAPITAL OG GJELD			
Egenkapital			
Innskutt egenkapital			
Aksjekapital	5	262 800	262 800
Overkurs	5	332 870	332 870
Sum innskutt egenkapital		595 670	595 670



Opptjent egenkapital			
Annen egenkapital	5	3 190 878	3 613 293
Sum opptjent egenkapital		3 190 878	3 613 293
Sum egenkapital		3 786 548	4 208 963
Gjeld			
Langsiktig gjeld			
Sum avsetninger for forpliktelses		0	0
Annen langsiktig gjeld			
Langsiktig konserngjeld	4	0	0
Sum annen langsiktig gjeld		0	0
Sum langsiktig gjeld		0	0
Kortsiktig gjeld			
Leverandørgjeld		3 032	3 650
Betalbar skatt	2	0	0
Kortsiktig konserngjeld	4	2 634 857	2 606 670
Sum kortsiktig gjeld		2 637 888	2 610 320
Sum gjeld		2 637 888	2 610 320
SUM EGENKAPITAL OG GJELD		6 424 436	6 819 283



Organisasjonsnr: 988 910 392
SVB HOLDING AS

NOTEOPPLYSNINGER - SELSKAP - alle poster oppgitt i hele tall

Note

Regnskapsprinsipper

Årsregnskapet er satt opp i samsvar med regnskapsloven og god regnskapsskikk for små foretak. Klassifisering og vurdering av balanseposter Anleggsmidler er eiendeler bestemt til varig eie eller bruk. Eiendeler som er knyttet til varekretsløpet er klassifisert som omløpsmidler. Fordringer klassifiseres som omløpsmidler hvis de forfaller til betaling innen ett år etter transaksjonsdagen. Tilsvarende klassifiseres gjeld som kortsiktig hvis gjelden forfaller til betaling innen ett år. Omløpsmidler vurderes til laveste av anskaffelseskost og virkelig verdi. Kortsiktig gjeld balanseføres til nominelt beløp på etableringstidspunktet. Anleggsmidler vurderes til anskaffelseskost. Varige anleggsmidler avskrives etter en fornuftig avskrivningsplan. Anleggsmidlene nedskrives til virkelig verdi ved verdifall som ikke forventes å være forbigående. Langsiktig gjeld med unntak av andre avsetninger balanseføres til nominelt beløp på etableringstidspunktet. Fordringer Kundefordringer og andre fordringer er oppført i balansen til pålydende etter fradrag for avsetning til forventet tap. Avsetning til tap gjøres på grunnlag av individuelle vurderinger av de enkelte fordringene. Forøvrig er følgende regnskapsprinsipper anvendt: Kostmetoden er benyttet for investeringer i datterselskap/tilknyttet selskap. Utbytte er inntektsført samme år som det er avsatt i datterselskap/tilknyttet selskap, dersom det er sannsynlig at beløpet vil mottas. Ved utbytte som overstiger andel av tilbakeholdt resultat etter kjøpet representerer den overskytende del tilbakebetaling av investert kapital, og er fratrukket investeringens verdi i balansen. Skatt Skattekostnaden i resultatregnskapet omfatter både periodens betalbare skatt og endring i utsatt skatt. Utsatt skatt er beregnet med 22% på grunnlag av de midlertidige forskjeller som eksisterer mellom regnskapsmessige og skattemessige verdier, samt skattemessig underskudd til fremføring ved utgangen av regnskapsåret. Skatteøkende og skattereduserende midlertidige forskjeller som reverserer eller kan reversere i samme periode er fastsatt og skattevirkningen er beregnet på nettogrunnlaget. Selskapet har ikke endret regnskapsprinsipp fra 2023 til 2024.

Note

1

Antall årsverk i regnskapsåret

0.00

<u>Sum</u>	<u>Beløp</u>
------------	--------------

<u>Balanseført verdi 31.12.</u>	<u>Varige driftsmidler</u>	<u>Immaterielle eiend.</u>
---------------------------------	----------------------------	----------------------------

Note

4



Konsern, tilknyttet selskap m.v.

Investering som regnskapsføres etter egenkapitalmetoden

<u>Investering</u>	<u>Inng.balanse</u>	<u>Inntektsf.res</u>	<u>Andre endr.</u>	<u>Utg. balanse</u>
Myriad AS	4191505.00	-406075.00	-415387.00	3370043.00
Myriad Bygg AS	118687.00	456575.00	-460160.00	115102.00
Myriad Visjon AS	-12101156.00	-69801.00	675354.00	-11495603.00

Konsernregnskap

Virksomheten inngår i konsolideringen til morselskapets konsernregnsk.: Nei

Morselskapet sitt navn

Forretningskontor for morselskapet

Datterselskap er utelatt fra konsolideringen: Nei

Begrunnelse for at datterselskap er utelatt fra konsolideringen

Konsern, tilknyttet selskap m.v. - fordringer og gjeld

Fordringer

<u>Samlet beløp - foretak i samme konsern</u>	<u>Årets</u>	<u>Fjorårets</u>
	5302508.00	5676337.00
<u>Samlet beløp - tilknyttet selskap</u>	<u>Årets</u>	<u>Fjorårets</u>

Annen langsiktig gjeld

<u>Samlet beløp - foretak i samme konsern</u>	<u>Årets</u>	<u>Fjorårets</u>
	2634857.00	2606670.00

Kortsiktig gjeld

<u>Samlet beløp - foretak i samme konsern</u>	<u>Årets</u>	<u>Fjorårets</u>
	0.00	2606670.00
<u>Samlet beløp - felles kontrollert virksomhet</u>	<u>Årets</u>	<u>Fjorårets</u>

Samlet forpliktelse til fordel for foretak i samme konsern

Pantstillelse Beløp

Garantier Beløp

Mer om tilknyttet selskap/datterselskap

Investeringene er regnskapsført etter kostmetoden. Investeringer i Myriad



Visjon er nedskrevet til kr 0,-. Det er ikke utarbeidet konsernregnskap. Fordringer er interne og har ikke noe forfallstidspunkt. Fordringene vil bli gjort opp når datterselskapene får tilstrekkelig likviditet. Det er avsatt tap på fordringen til Myriad Visjon AS da egenkapital i selskapet er tapt. Gjeld er intern og har ikke noe forfallstidspunkt. Gjelden vil bli gjort opp når datterselskap har tilstrekkelig likviditet. Det er mottatt konsernbidrag fra datterselskap Myriad AS pålydende kr 532 548,- Det er avgitt konsernbidrag til datterselskap Myriad Visjon AS pålydende kr 85 405

Note

Fordringer

Fordringer som forfaller senere enn ett år etter regnskapsårets slutt

Mer om fordringer


Note

Virkelig verdi og resultatført verdiendr. i perioden, finansielle instrumenter

Mer om finansielle instrumenter

Beskrivelse av finansielle derivater

<u>Beholdning av egne aksjer</u>	<u>Antall</u>	<u>Pålydende</u>	<u>Andel av aksjek.</u>
----------------------------------	---------------	------------------	-------------------------



Årsregnskap for
SVB HOLDING AS

988910392

Regnskapsår
01.01.2024 - 31.12.2024



SVB HOLDING AS
988 910 392



Resultatregnskap

	Note	2024	2023
Driftskostnader			
Annen driftskostnad	1	-141 800	-33 275
Sum driftskostnader		-141 800	-33 275
Driftsresultat		-141 800	-33 275
Finansinntekter			
Inntekt på investering i datterselskap og tilknyttet selskap		532 548	30 553
Annen finansinntekt		16 909	2 642
Sum finansinntekter		549 457	33 195
Finanskostnader			
Annen rentekostnad		-1 616	0
Sum finanskostnader		-1 616	0
Netto finans		547 841	33 195
Resultat før skattekostnad	2	406 041	-80
Skattekostnad	2, 3	-18 789	0
Årsresultat		387 252	-80
Overføringer			
Tilleggsutbytte		743 052	467 284
Mottatt konsernbidrag		0	0
Avgitt konsernbidrag		66 616	0
Annen egenkapital		-422 416	-467 364
Sum overføringer		387 252	-80



SVB HOLDING AS
988 910 392

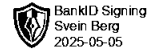


Balanse

	Note	31.12.2024	31.12.2023
EIENDELER			
Anleggsmidler			
Finansielle anleggsmidler			
Investering i datterselskap	4	1 032 932	1 032 932
Lån til foretak i samme konsern	4	4 769 960	5 645 784
Investeringer i aksjer og andeler		80 000	80 000
Sum finansielle anleggsmidler		5 882 892	6 758 716
Sum anleggsmidler		5 882 892	6 758 716
Omløpsmidler			
Fordringer			
Kortsiktige konsernfordringer	4	532 548	30 553
Sum fordringer		532 548	30 553
Bankinnskudd, kontanter og lignende			
Bankinnskudd, kontanter og lignende		8 996	30 015
Sum bankinnskudd, kontanter og lignende		8 996	30 015
Sum omløpsmidler		541 544	60 568
SUM EIENDELER		6 424 436	6 819 283



SVB HOLDING AS
988 910 392



Balanse


	Note	31.12.2024	31.12.2023
EGENKAPITAL OG GJELD			
Egenkapital			
Innskutt egenkapital			
Aksjekapital	5	262 800	262 800
Overkurs	5	332 870	332 870
Sum innskutt egenkapital		595 670	595 670
Opptjent egenkapital			
Annen egenkapital	5	3 190 878	3 613 293
Sum opptjent egenkapital		3 190 878	3 613 293
Sum egenkapital		3 786 548	4 208 963
Gjeld			
Kortsiktig gjeld			
Leverandørgjeld		3 032	3 650
Kortsiktig konserngjeld	4	2 634 857	2 606 670
Sum kortsiktig gjeld		2 637 888	2 610 320
Sum gjeld		2 637 888	2 610 320
SUM EGENKAPITAL OG GJELD		6 424 436	6 819 283

TERTNES, 05.05.2025

Svein Berg
styrets leder / daglig leder



SVB HOLDING AS
988 910 392



Noter

Regnskapsprinsipper

Årsregnskapet er satt opp i samsvar med regnskapsloven og god regnskapsskikk for små foretak.

Klassifisering og vurdering av balanseposter

Anleggsmidler er eiendeler bestemt til varig eie eller bruk. Eiendeler som er knyttet til varekretsløpet er klassifisert som omløpsmidler. Fordringer klassifiseres som omløpsmidler hvis de forfaller til betaling innen ett år etter transaksjonsdagen. Tilsvarende klassifiseres gjeld som kortsiktig hvis gjelden forfaller til betaling innen ett år.

Omløpsmidler vurderes til laveste av anskaffelseskost og virkelig verdi. Kortsiktig gjeld balanseføres til nominelt beløp på etableringstidspunktet. Anleggsmidler vurderes til anskaffelseskost. Varige anleggsmidler avskrives etter en fornuftig avskrivningsplan. Anleggsmidlene nedskrives til virkelig verdi ved verdifall som ikke forventes å være forbigående. Langsiktig gjeld med unntak av andre avsetninger balanseføres til nominelt beløp på etableringstidspunktet.

Fordringer

Kundefordringer og andre fordringer er oppført i balansen til pålydende etter fradrag for avsetning til forventet tap. Avsetning til tap gjøres på grunnlag av individuelle vurderinger av de enkelte fordringene.

Forøvrig er følgende regnskapsprinsipper anvendt:

Kostmetoden er benyttet for investeringer i datterselskap/tilknyttet selskap. Utbytte er inntektsført samme år som det er avsatt i datterselskap/tilknyttet selskap, dersom det er sannsynlig at beløpet vil mottas. Ved utbytte som overstiger andel av tilbakeholdt resultat etter kjøpet representerer den overskytende del tilbakebetaling av investert kapital, og er fratrukket investeringens verdi i balansen.

Skatt

Skattekostnaden i resultatregnskapet omfatter både periodens betalbare skatt og endring i utsatt skatt. Utsatt skatt er beregnet med 22% på grunnlag av de midlertidige forskjeller som eksisterer mellom regnskapsmessige og skattemessige verdier, samt skattemessig underskudd til fremføring ved utgangen av regnskapsåret. Skatteøkende og skattereduserende midlertidige forskjeller som reverserer eller kan reversere i samme periode er fastsatt og skattevirkningen er beregnet på nettogrunnlaget.

Selskapet har ikke endret regnskapsprinsipp fra 2023 til 2024.



SVB HOLDING AS
988 910 392



Note 1 - Antall årsverk

Selskapet har ikke hatt ansatte i løpet av regnskapsåret.

Note 2 - Spesifisering av skatt

Skattekostnad	2024	2023
Betalbar skatt på alminnelig inntekt	18 789	0
Skattekostnad	18 789	0
Skattepliktig inntekt		
Resultat før skatt	406 041	-80
Permanente forskjeller	-532 041	-30 474
+/- Endring i midlertidige forskjeller	0	0
- Anvendelse av fremførbart underskudd	-321 143	0
+/- Mottatt/avgitt konsernbidrag	447 143	30 553
Skattepliktig inntekt	0	-1
Betalbar skatt i balansen		
Betalbar skatt på årets resultat	18 789	0
Betalbar skatt på konsernbidrag	-18 789	0

Note 3 - Midlertidige forskjeller - utsatt skatt/skattefordel

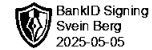
Utsatt skatt/utsatt skattefordel i balansen avsettes på grunnlag av forskjeller mellom regnskapsmessige og skattemessige verdier i henhold til norsk regnskapsstandard for skatt.

Midlertidige skatteøkende og skattereduserende forskjeller som kan utlignes er nettoført.

Midlertidige forskjeller knyttet til:	01.01.2024	31.12.2024	Endring
Anleggsmidler	-5 199 042	-5 199 042	0
Fremførbart underskudd	-321 143	0	-321 143
Netto forskjeller	-5 520 185	-5 199 042	-321 143
Skattereduserende forskjeller som ikke kan utlignes	5 520 185	5 199 042	321 143
Sum midlertidige forskjeller som inngår i grunnlag for utsatt skatt/skattefordel	0	0	0
Utsatt skatt 31.12.2024 basert på 22 %	0	0	0



SVB HOLDING AS
988 910 392



Note 4 - Konsern, tilknyttet selskap m.v.

Investering som regnskapsføres etter egenkapitalmetoden

Investering	Inngående balanse	Inntektsført resultat	Andre endringer	Utgående balanse
Myriad AS	4 191 505	-406 075	-415 387	3 370 043
Myriad Bygg AS	118 687	456 575	-460 160	115 102
Myriad Visjon AS	-12 101 156	-69 801	675 354	-11 495 603

Fordringer

	2024	2023
Samlet beløp som gjelder foretak i samme konsern	5 302 508	5 676 337

Annen langsiktig gjeld

	2024	2023
Samlet beløp som gjelder foretak i samme konsern	2 634 857	2 606 670

Kortsiktig gjeld

	2024	2023
Samlet beløp som gjelder foretak i samme konsern	0	2 606 670

Mer om tilknyttet selskap/datterselskap

Investeringene er regnskapsført etter kostmetoden. Investeringer i Myriad Visjon er nedskrevet til kr 0,-. Det er ikke utarbeidet konsernregnskap.

Fordringer er interne og har ikke noe forfallstidspunkt. Fordringene vil bli gjort opp når datterselskapene får tilstrekkelig likviditet. Det er avsatt tap på fordringen til Myriad Visjon AS da egenkapital i selskapet er tapt.

Gjeld er intern og har ikke noe forfallstidspunkt. Gjelden vil bli gjort opp når datterselskap har tilstrekkelig likviditet.

Det er mottatt konsernbidrag fra datterselskap Myriad AS pålydende kr 532 548,-
Det er avgitt konsernbidrag til datterselskap Myriad Visjon AS pålydende kr 85 405

Note 5 - Egenkapital

	Aksjekapital	Overkurs	Opptjent egenkapital	Sum
Egenkapital 31.12.2023	262 800	332 870	3 613 293	4 208 963
Årsresultat	0	0	387 252	387 252
Tilleggsutbytte i løpet av året, basert på siste fastsatte regnskap	0	0	-743 052	-743 052
- Avgitt konsernbidrag	0	0	-66 616	-66 616
Egenkapital 31.12.2024	262 800	332 870	3 190 878	3 786 548



Årsregnskap for
SVB HOLDING AS

988910392

Regnskapsår
01.01.2024 - 31.12.2024



SVB HOLDING AS
988 910 392

Resultatregnskap

	Note	2024	2023
Driftskostnader			
Annen driftskostnad	1	-141 800	-33 275
Sum driftskostnader		-141 800	-33 275
Driftsresultat		-141 800	-33 275
Finansinntekter			
Inntekt på investering i datterselskap og tilknyttet selskap		532 548	30 553
Annen finansinntekt		16 909	2 642
Sum finansinntekter		549 457	33 195
Finanskostnader			
Annen rentekostnad		-1 616	0
Sum finanskostnader		-1 616	0
Netto finans		547 841	33 195
Resultat før skattekostnad	2	406 041	-80
Skattekostnad	2, 3	-18 789	0
Årsresultat		387 252	-80
Overføringer			
Tilleggsutbytte		743 052	467 284
Mottatt konsernbidrag		0	0
Avgitt konsernbidrag		66 616	0
Annen egenkapital		-422 416	-467 364
Sum overføringer		387 252	-80



SVB HOLDING AS
988 910 392

Balanse

	Note	31.12.2024	31.12.2023
EIENDELER			
Anleggsmidler			
Finansielle anleggsmidler			
Investering i datterselskap	4	1 032 932	1 032 932
Lån til foretak i samme konsern	4	4 769 960	5 645 784
Investeringer i aksjer og andeler		80 000	80 000
Sum finansielle anleggsmidler		5 882 892	6 758 716
Sum anleggsmidler		5 882 892	6 758 716
Omløpsmidler			
Fordringer			
Kortsiktige konsernfordringer	4	532 548	30 553
Sum fordringer		532 548	30 553
Bankinnskudd, kontanter og lignende			
Bankinnskudd, kontanter og lignende		8 996	30 015
Sum bankinnskudd, kontanter og lignende		8 996	30 015
Sum omløpsmidler		541 544	60 568
SUM EIENDELER		6 424 436	6 819 283



SVB HOLDING AS
988 910 392

Balanse

	Note	31.12.2024	31.12.2023
EGENKAPITAL OG GJELD			
Egenkapital			
Innskutt egenkapital			
Aksjekapital	5	262 800	262 800
Overkurs	5	332 870	332 870
Sum innskutt egenkapital		595 670	595 670
Opptjent egenkapital			
Annen egenkapital	5	3 190 878	3 613 293
Sum opptjent egenkapital		3 190 878	3 613 293
Sum egenkapital		3 786 548	4 208 963
Gjeld			
Kortsiktig gjeld			
Leverandørgjeld		3 032	3 650
Kortsiktig konserngjeld	4	2 634 857	2 606 670
Sum kortsiktig gjeld		2 637 888	2 610 320
Sum gjeld		2 637 888	2 610 320
SUM EGENKAPITAL OG GJELD		6 424 436	6 819 283

TERTNES, 05.05.2025

Svein Berg
styrets leder / daglig leder



SVB HOLDING AS
988 910 392

Noter

Regnskapsprinsipper

Årsregnskapet er satt opp i samsvar med regnskapsloven og god regnskapsskikk for små foretak.

Klassifisering og vurdering av balanseposter

Anleggsmidler er eiendeler bestemt til varig eie eller bruk. Eiendeler som er knyttet til varekretsløpet er klassifisert som omløpsmidler. Fordringer klassifiseres som omløpsmidler hvis de forfaller til betaling innen ett år etter transaksjonsdagen. Tilsvarende klassifiseres gjeld som kortsiktig hvis gjelden forfaller til betaling innen ett år.

Omløpsmidler vurderes til laveste av anskaffelseskost og virkelig verdi. Kortsiktig gjeld balanseføres til nominelt beløp på etableringstidspunktet. Anleggsmidler vurderes til anskaffelseskost. Varige anleggsmidler avskrives etter en fornuftig avskrivningsplan. Anleggsmidlene nedskrives til virkelig verdi ved verdifall som ikke forventes å være forbigående. Langsiktig gjeld med unntak av andre avsetninger balanseføres til nominelt beløp på etableringstidspunktet.

Fordringer

Kundefordringer og andre fordringer er oppført i balansen til pålydende etter fradrag for avsetning til forventet tap. Avsetning til tap gjøres på grunnlag av individuelle vurderinger av de enkelte fordringene.

Forøvrig er følgende regnskapsprinsipper anvendt:

Kostmetoden er benyttet for investeringer i datterselskap/tilknyttet selskap. Utbytte er inntektsført samme år som det er avsatt i datterselskap/tilknyttet selskap, dersom det er sannsynlig at beløpet vil mottas. Ved utbytte som overstiger andel av tilbakeholdt resultat etter kjøpet representerer den overskytende del tilbakebetaling av investert kapital, og er fratrukket investeringens verdi i balansen.

Skatt

Skattekostnaden i resultatregnskapet omfatter både periodens betalbare skatt og endring i utsatt skatt. Utsatt skatt er beregnet med 22% på grunnlag av de midlertidige forskjeller som eksisterer mellom regnskapsmessige og skattemessige verdier, samt skattemessig underskudd til fremføring ved utgangen av regnskapsåret. Skatteøkende og skattereduserende midlertidige forskjeller som reverserer eller kan reversere i samme periode er fastsatt og skattevirkningen er beregnet på nettogrunnlaget.

Selskapet har ikke endret regnskapsprinsipp fra 2023 til 2024.



SVB HOLDING AS
988 910 392

Note 1 - Antall årsverk

Selskapet har ikke hatt ansatte i løpet av regnskapsåret.

Note 2 - Spesifisering av skatt

Skattekostnad	2024	2023
Betalbar skatt på alminnelig inntekt	18 789	0
Skattekostnad	18 789	0
Skattepliktig inntekt		
Resultat før skatt	406 041	-80
Permanente forskjeller	-532 041	-30 474
+/- Endring i midlertidige forskjeller	0	0
- Anvendelse av fremførbart underskudd	-321 143	0
+/- Mottatt/avgitt konsernbidrag	447 143	30 553
Skattepliktig inntekt	0	-1
Betalbar skatt i balansen		
Betalbar skatt på årets resultat	18 789	0
Betalbar skatt på konsernbidrag	-18 789	0

Note 3 - Midlertidige forskjeller - utsatt skatt/skattefordel

Utsatt skatt/utsatt skattefordel i balansen avsettes på grunnlag av forskjeller mellom regnskapsmessige og skattemessige verdier i henhold til norsk regnskapsstandard for skatt.

Midlertidige skatteøkende og skattereduserende forskjeller som kan utlignes er nettoført.

Midlertidige forskjeller knyttet til:	01.01.2024	31.12.2024	Endring
Anleggsmidler	-5 199 042	-5 199 042	0
Fremførbart underskudd	-321 143	0	-321 143
Netto forskjeller	-5 520 185	-5 199 042	-321 143
Skattereduserende forskjeller som ikke kan utlignes	5 520 185	5 199 042	321 143
Sum midlertidige forskjeller som inngår i grunnlag for utsatt skatt/skattefordel	0	0	0
Utsatt skatt 31.12.2024 basert på 22 %	0	0	0



SVB HOLDING AS
988 910 392

Note 4 - Konsern, tilknyttet selskap m.v.

Investering som regnskapsføres etter egenkapitalmetoden

Investering	Inngående balanse	Inntektsført resultat	Andre endringer	Utgående balanse
Myriad AS	4 191 505	-406 075	-415 387	3 370 043
Myriad Bygg AS	118 687	456 575	-460 160	115 102
Myriad Visjon AS	-12 101 156	-69 801	675 354	-11 495 603

Fordringer

	2024	2023
Samlet beløp som gjelder foretak i samme konsern	5 302 508	5 676 337

Annen langsiktig gjeld

	2024	2023
Samlet beløp som gjelder foretak i samme konsern	2 634 857	2 606 670

Kortsiktig gjeld

	2024	2023
Samlet beløp som gjelder foretak i samme konsern	0	2 606 670

Mer om tilknyttet selskap/datterselskap

Investeringene er regnskapsført etter kostmetoden. Investeringer i Myriad Visjon er nedskrevet til kr 0,-. Det er ikke utarbeidet konsernregnskap.

Fordringer er interne og har ikke noe forfallstidspunkt. Fordringene vil bli gjort opp når datterselskapene får tilstrekkelig likviditet. Det er avsatt tap på fordringen til Myriad Visjon AS da egenkapital i selskapet er tapt.

Gjeld er intern og har ikke noe forfallstidspunkt. Gjelden vil bli gjort opp når datterselskap har tilstrekkelig likviditet.

Det er mottatt konsernbidrag fra datterselskap Myriad AS pålydende kr 532 548,-
Det er avgitt konsernbidrag til datterselskap Myriad Visjon AS pålydende kr 85 405

Note 5 - Egenkapital

	Aksjekapital	Overkurs	Opptjent egenkapital	Sum
Egenkapital 31.12.2023	262 800	332 870	3 613 293	4 208 963
Årsresultat	0	0	387 252	387 252
Tilleggsutbytte i løpet av året, basert på siste fastsatte regnskap	0	0	-743 052	-743 052
- Avgitt konsernbidrag	0	0	-66 616	-66 616
Egenkapital 31.12.2024	262 800	332 870	3 190 878	3 786 548