



## ÅRSREGNSKAPET FOR REGNSKAPSÅRET 2022 - GENERELL INFORMASJON

### Enheten

Organisasjonsnummer: 919 663 766  
Organisasjonsform: Aksjeselskap  
Foretaksnavn: GRANNESGATEN 34B AS  
Forretningsadresse: Grannesgata 34B  
5523 HAUGESUND

### Regnskapsår

Årsregnskapets periode: 01.01.2022 - 31.12.2022

### Konsern

Morselskap i konsern: Nei

### Regnskapsregler

Regler for små foretak benyttet: Ja  
Benyttet ved utarbeidelsen av årsregnskapet til selskapet: Regnskapslovens alminnelige regler

### Årsregnskapet fastsatt av kompetent organ

Bekreftet av representant for selskapet: Bjørn Kyvik  
Dato for fastsettelse av årsregnskapet: 05.06.2023

### Grunnlag for avgivelse

År 2022: Årsregnskapet er elektronisk innlevert  
År 2021: Tall er hentet fra elektronisk innlevert årsregnskap fra 2022

*Det er ikke krav til at årsregnskapet m.v. som sendes til Regnskapsregisteret er undertegnet. Kontrollen på at dette er utført ligger hos revisor/enhetens øverste organ. Sikkerheten ivaretas ved at innsender har rolle/rettighet for innsending av årsregnskapet via Altinn, og ved at det bekreftes at årsregnskapet er fastsatt av kompetent organ.*

Brønnøysundregistrene, 19.07.2023



### Resultatregnskap

Beløp i: NOK	Note	2022	2021
<b>RESULTATREGNSKAP</b>			
<b>Inntekter</b>			
Salgsinntekt		-9 581	28 571
Annen driftsinntekt		1 187 726	962 863
<b>Sum inntekter</b>		<b>1 178 145</b>	<b>991 435</b>
<b>Kostnader</b>			
Avskrivning på varige driftsmidler	1	38 125	26 592
Annen driftskostnad	2	587 011	1 475 653
<b>Sum kostnader</b>		<b>625 136</b>	<b>1 502 245</b>
<b>Driftsresultat</b>		<b>553 008</b>	<b>-510 810</b>
<b>Finansinntekter og finanskostnader</b>			
Annen renteinntekt		6 050	
Annen finansinntekt			-177
<b>Sum finansinntekter</b>		<b>6 050</b>	<b>-177</b>
Annen rentekostnad		1 415	58 048
<b>Sum finanskostnader</b>		<b>1 415</b>	<b>58 048</b>
<b>Netto finans</b>		<b>4 635</b>	<b>-58 225</b>
<b>Ordinært resultat før skattekostnad</b>		<b>557 643</b>	<b>-569 035</b>
Skattekostnad på ordinært resultat	3	122 682	-125 188
<b>Ordinært resultat etter skattekostnad</b>		<b>434 961</b>	<b>-443 847</b>
<b>Årsresultat</b>		<b>434 961</b>	<b>-443 847</b>
<b>Årsresultat etter minoritetsinteresser</b>		<b>434 961</b>	<b>-443 847</b>
<b>Overføringer og disponeringer</b>			
Konsernbidrag			-196 865
Avgitt konsernbidrag		155 188	
Udekket tap	4	279 773	-246 982
<b>Sum overføringer og disponeringer</b>		<b>434 961</b>	<b>-443 847</b>



## Resultatregnskap

<b>Beløp i: NOK</b>	<b>Note</b>	<b>2022</b>	<b>2021</b>
---------------------	-------------	-------------	-------------

---



### Balanse

Beløp i: NOK	Note	2022	2021
<b>BALANSE - EIENDELER</b>			
<b>Anleggsmidler</b>			
<b>Immaterielle eiendeler</b>			
Utsatt skattefordel	3	33 340	112 251
<b>Sum immaterielle eiendeler</b>		<b>33 340</b>	<b>112 251</b>
<b>Varige driftsmidler</b>			
Tomter, bygninger og annen fast eiendom	1	60 200	69 600
Maskiner og anlegg		70 200	88 920
Driftsløsøre, inventar, verktøy, kontorm.	1		10 005
<b>Sum varige driftsmidler</b>		<b>130 400</b>	<b>168 525</b>
<b>Sum anleggsmidler</b>		<b>163 740</b>	<b>280 776</b>
<b>Omløpsmidler</b>			
<b>Varer</b>			
<b>Fordringer</b>			
Kundefordringer		53 472	37 181
Andre kortsiktige fordringer		1 230 177	971 988
Konsernfordringer			252 391
<b>Sum fordringer</b>		<b>1 283 649</b>	<b>1 261 560</b>
<b>Bankinnskudd, kontanter og lignende</b>			
Bankinnskudd, kontanter o.l.		306 629	66 452
<b>Sum bankinnskudd, kontanter og lignende</b>		<b>306 629</b>	<b>66 452</b>
<b>Sum omløpsmidler</b>		<b>1 590 278</b>	<b>1 328 012</b>
<b>SUM EIENDELER</b>		<b>1 754 018</b>	<b>1 608 789</b>

### BALANSE - EGENKAPITAL OG GJELD

#### Egenkapital

#### Innskutt egenkapital



## Balanse

<b>Beløp i: NOK</b>	<b>Note</b>	<b>2022</b>	<b>2021</b>
Selskapskapital	4	82 000	82 000
Overkurs	4	23 617	23 617
<b>Sum innskutt egenkapital</b>		<b>105 617</b>	<b>105 617</b>
<b>Opptjent egenkapital</b>			
Udekket tap		36 396	316 169
<b>Sum opptjent egenkapital</b>		<b>-36 396</b>	<b>-316 169</b>
<b>Sum egenkapital</b>		<b>69 221</b>	<b>-210 552</b>
<b>Sum langsiktig gjeld</b>		<b>0</b>	<b>0</b>
<b>Kortsiktig gjeld</b>			
Leverandørgjeld		1 565	1 517
Skyldig offentlige avgifter			15 185
Kortsiktig konserngjeld		198 959	
Annen kortsiktig gjeld		1 484 273	1 802 639
<b>Sum kortsiktig gjeld</b>		<b>1 684 797</b>	<b>1 819 341</b>
<b>Sum gjeld</b>		<b>1 684 797</b>	<b>1 819 341</b>
<b>SUM EGENKAPITAL OG GJELD</b>		<b>1 754 018</b>	<b>1 608 789</b>



## Brønnøysundregistrene

### ÅRSREGNSKAP FOR REGNSKAPSÅRET 2022 - GENERELL INFORMASJON

Journalnummer: 2023 620766

#### Enheten

Organisasjonsnummer: 919 663 766  
Organisasjonsform: Aksjeselskap  
Foretaksnavn: GRANNESGATEN 34B AS  
Forretningsadresse: Grannesgata 34B  
5523 HAUGESUND

#### Regnskapsår

Årsregnskapets periode: 01.01.2022 - 31.12.2022

#### Konsern

Morselskap i konsern: Nei

#### Regnskapsregler

Regler for små foretak benyttet: Ja  
Benyttet ved utarbeidelsen av  
årsregnskapet til selskapet: Regnskapslovens alminnelige regler

#### Årsregnskapet fastsatt av kompetent organ

Bekreftet av representant for selskapet: Bjørn Kyvik  
Dato for fastsettelse av årsregnskapet: 05.06.2023

#### Revisjon

Selskapet har besluttet at årsregnskapet  
ikke skal revideres: Ja  
Årsregnskapet er utarbeidet av ekstern  
autorisert regnskapsfører: Ja  
Ekstern autorisert regnskapsfører har i  
løpet av regnskapsåret bistått ved den  
løpende regnskapsføringen eller utført  
andre tjenester for selskapet enn å  
utarbeide årsregnskapet: Ja

#### Grunnlag for avgivelse

År 2022: Årsregnskap er elektronisk innlevert.  
År 2021: Tall er hentet fra elektronisk innlevert årsregnskap fra 2022.

*Det er ikke krav til at årsregnskapet m.v. som sendes til Regnskapsregisteret er undertegnet. Kontrollen på at dette er utført ligger hos revisor/enhetens øverste organ. Sikkerheten ivaretas ved at innsender har rolle/rettighet for innsending av årsregnskapet via Altinn, og ved at det bekreftes at årsregnskapet er fastsatt av kompetent organ.*

Brønnøysundregistrene, 17.07.2023

---

Brønnøysundregistrene  
Postadresse: Postboks 900, 8910 Brønnøysund  
Telefon: 75 00 75 00  
E-post: firmapost@brreg.no Internett: www.brreg.no  
Organisasjonsnummer: 974 760 673



Organisasjonsnr: 919 663 766  
GRANNESGATEN 34B AS

## RESULTATREGNSKAP

<b>Beløp i: NOK</b>	<b>Note</b>	<b>2022</b>	<b>2021</b>
<b>RESULTATREGNSKAP</b>			
<b>Inntekter</b>			
Salgsinntekt		-9 581	28 571
Annen driftsinntekt		1 187 726	962 863
<b>Sum inntekter</b>		<b>1 178 145</b>	<b>991 435</b>
<b>Kostnader</b>			
Avskrivning på varige driftsmidler	1	38 125	26 592
Annen driftskostnad	2	587 011	1 475 653
<b>Sum kostnader</b>		<b>625 136</b>	<b>1 502 245</b>
<b>Driftsresultat</b>		<b>553 008</b>	<b>-510 810</b>
<b>Finansinntekter og finanskostnader</b>			
Annen renteinntekt		6 050	
Annen finansinntekt			-177
<b>Sum finansinntekter</b>		<b>6 050</b>	<b>-177</b>
Annen rentekostnad		1 415	58 048
<b>Sum finanskostnader</b>		<b>1 415</b>	<b>58 048</b>
<b>Netto finans</b>		<b>4 635</b>	<b>-58 225</b>
<b>Ordinært resultat før skattekostnad</b>			
<b>Ordinært resultat før skattekostnad</b>		<b>557 643</b>	<b>-569 035</b>
Skattekostnad på ordinært resultat	3	122 682	-125 188
<b>Ordinært resultat etter skattekostnad</b>		<b>434 961</b>	<b>-443 847</b>
<b>Årsresultat</b>		<b>434 961</b>	<b>-443 847</b>
<b>Årsresultat etter minoritetsinteresser</b>		<b>434 961</b>	<b>-443 847</b>
<b>Overføringer og disponeringer</b>			
Konsernbidrag			-196 865
Avgitt konsernbidrag		155 188	
Udekket tap	4	279 773	-246 982
<b>Sum overføringer og disponeringer</b>		<b>434 961</b>	<b>-443 847</b>



Organisasjonsnr: 919 663 766  
GRANNESGATEN 34B AS

## BALANSE

Beløp i: NOK	Note	2022	2021
--------------	------	------	------

### BALANSE - EIENDELER

#### Anleggsmidler

##### Immaterielle eiendeler

Utsatt skattefordel	3	33 340	112 251
<b>Sum immaterielle eiendeler</b>		<b>33 340</b>	<b>112 251</b>

##### Varige driftsmidler

Tomter, bygninger og annen fast eiendom	1	60 200	69 600
Maskiner og anlegg		70 200	88 920
Driftsløsøre, inventar, verktøy, kontorm.	1		10 005
<b>Sum varige driftsmidler</b>		<b>130 400</b>	<b>168 525</b>

<b>Sum anleggsmidler</b>		<b>163 740</b>	<b>280 776</b>
--------------------------	--	----------------	----------------

#### Omløpsmidler

##### Varer

##### Fordringer

Kundefordringer		53 472	37 181
Andre kortsiktige fordringer	1	230 177	971 988
Konsernfordringer			252 391
<b>Sum fordringer</b>		<b>1 283 649</b>	<b>1 261 560</b>

##### Bankinnskudd, kontanter og lignende

Bankinnskudd, kontanter o. l.		306 629	66 452
<b>Sum bankinnskudd, kontanter og lignende</b>		<b>306 629</b>	<b>66 452</b>

<b>Sum omløpsmidler</b>		<b>1 590 278</b>	<b>1 328 012</b>
-------------------------	--	------------------	------------------

<b>SUM EIENDELER</b>		<b>1 754 018</b>	<b>1 608 789</b>
----------------------	--	------------------	------------------

### BALANSE - EGENKAPITAL OG GJELD

#### Egenkapital

##### Innskutt egenkapital

Selskapskapital	4	82 000	82 000
Overkurs	4	23 617	23 617
<b>Sum innskutt egenkapital</b>		<b>105 617</b>	<b>105 617</b>

##### Opptjent egenkapital

Udekket tap		36 396	316 169
-------------	--	--------	---------



<b>Sum opptjent egenkapital</b>	<b>-36 396</b>	<b>-316 169</b>
<b>Sum egenkapital</b>	<b>69 221</b>	<b>-210 552</b>
<b>Sum langsiktig gjeld</b>	<b>0</b>	<b>0</b>
<b>Kortsiktig gjeld</b>		
Leverandørgjeld	1 565	1 517
Skyldig offentlige avgifter		15 185
Kortsiktig konserngjeld	198 959	
Annen kortsiktig gjeld	1 484 273	1 802 639
<b>Sum kortsiktig gjeld</b>	<b>1 684 797</b>	<b>1 819 341</b>
<b>Sum gjeld</b>	<b>1 684 797</b>	<b>1 819 341</b>
<b>SUM EGENKAPITAL OG GJELD</b>	<b>1 754 018</b>	<b>1 608 789</b>



Organisasjonsnr: 919 663 766  
GRANNESGATEN 34B AS

NOTEOPPLYSNINGER - SELSKAP - alle poster oppgitt i hele tall

## Note

Antall årsverk i regnskapsåret  
0.00

<u>Sum</u>	<u>Beløp</u>
<u>Balanseført verdi 31.12.</u>	<u>Varige driftsmidler Immaterielle eiend.</u>

## Konsernregnskap

Morselskapet sitt navn

Forretningskontor for morselskapet

Begrunnelse for at datterselskap er utelatt fra konsolideringen

Konsern, tilknyttet selskap m.v. - fordringer og gjeld

## Fordringer

<u>Samlet beløp - tilknyttet selskap</u>	<u>Årets</u>	<u>Fjorårets</u>
--	--------------	------------------

<u>Samlet beløp - foretak i samme konsern</u>	<u>Årets</u>	<u>Fjorårets</u>
---	--------------	------------------

<u>Samlet beløp - foretak i samme konsern</u>	<u>Årets</u>	<u>Fjorårets</u>
---	--------------	------------------

<u>Samlet beløp - felles kontrollert virksomhet</u>	<u>Årets</u>	<u>Fjorårets</u>
---	--------------	------------------

<u>Pantstillelse</u>	<u>Beløp</u>
----------------------	--------------

<u>Beholdning av egne aksjer</u>	<u>Antall</u>	<u>Pålydende</u>	<u>Andel av aksjek.</u>
----------------------------------	---------------	------------------	-------------------------



**Note**

**Lån og sikkerhetsstillelse til medlemmer**

Er det gitt lån eller sikkerhetsstillelse til ledende personer: Nei

Opplysninger om:

Medlemmer av:

**Mer om lån og sikkerhetsstillelse**

**Note**

**Noteopplysninger ut over minimumskravene for små foretak**

Fullstendige noteopplysninger fremkommer av vedlagte PDF-dokument



**Årsregnskap 2022  
for  
Grannesgaten 34b AS**

**Organisasjonsnr. 919663766**

**Utarbeidet av:**

Tveit Regnskap AS  
Godkjent regnskapsselskap  
Haukelivegen 367  
5574 SKJOLD



Organisasjonsnr. 984388241



Grannegaten 34b AS

## Resultatregnskap

	Note	2222	2121
<b>DRIFTSINNEKTER OG DRIFTSKOSTNADER</b>			
<b>Driftsinntekter</b>			
Salgsinntekt		(9 581)	28 571
Annen driftsinntekt		1 187 726	962 863
<b>Sum driftsinntekter</b>		<b>1 178 145</b>	<b>991 435</b>
<b>Driftskostnader</b>			
Avskrivning på varige driftsmidler	1	38 125	26 592
Annen driftskostnad	2	587 011	1 475 653
<b>Sum driftskostnader</b>		<b>625 136</b>	<b>1 502 245</b>
<b>DRIFTSRESULTAT</b>		<b>553 008</b>	<b>(510 810)</b>
<b>FINANSINNEKTER OG FINANSKOSTNADER</b>			
<b>Finansinntekter</b>			
Annen renteinntekt		6 050	0
Annen finansinntekt		0	(177)
<b>Sum finansinntekter</b>		<b>6 050</b>	<b>(177)</b>
<b>Finanskostnader</b>			
Annen rentekostnad		1 415	58 048
<b>Sum finanskostnader</b>		<b>1 415</b>	<b>58 048</b>
<b>NETTO FINANSPOSTER</b>		<b>4 635</b>	<b>(58 225)</b>
<b>ORDINÆRT RES. FØR SKATTEKOSTNAD</b>		<b>557 643</b>	<b>(569 035)</b>
Skattekostnad på ordinært resultat	3	122 682	(125 188)
<b>ORDINÆRT RESULTAT</b>		<b>434 961</b>	<b>(443 847)</b>
<b>ÅRSRESULTAT</b>		<b>434 961</b>	<b>(443 847)</b>
<b>OVERF. OG DISPONERINGER</b>			
Mottatt konsernbidrag		0	(196 865)
Avgitt konsernbidrag		155 188	0
Frømføring av udekket tap	4	279 773	(246 982)
<b>SUM OVERF. OG DISP.</b>		<b>434 961</b>	<b>(443 847)</b>



Grannesgaten 34b AS

## Balanse pr. 31.12.2222

	Note	31.12.2222	31.12.2121
<b>EIENDELER</b>			
<b>ANLEGGSMIDLER</b>			
<b>Immaterielle eiendeler</b>			
Utsatt skattefordel	3	33 340	112 251
<b>Sum immaterielle eiendeler</b>		<b>33 340</b>	<b>112 251</b>
<b>Varige driftsmidler</b>			
Tomter, bygninger og annen fast eiendom	1	60 200	69 600
Maskiner og anlegg		70 200	88 920
Driftsløsøre, inventar, verktøy, kontorm.	1	0	10 005
<b>Sum varige driftsmidler</b>		<b>130 400</b>	<b>168 525</b>
<b>SUM ANLEGGSMIDLER</b>		<b>163 740</b>	<b>280 776</b>
<b>OMLØPSMIDLER</b>			
<b>Fordringer</b>			
Kundefordringer		53 472	37 181
Fordringer på konsernselskap		0	252 391
Andre kortsiktige fordringer		1 230 177	971 988
<b>Sum fordringer</b>		<b>1 283 649</b>	<b>1 261 560</b>
Bankinnskudd, kontanter o.l.		306 629	66 452
<b>SUM OMLØPSMIDLER</b>		<b>1 590 278</b>	<b>1 328 012</b>
<b>SUM EIENDELER</b>		<b>1 754 018</b>	<b>1 608 789</b>



Grannesgaten 34b AS

## Balanse pr. 31.12.2222

	Note	31.12.2222	31.12.2121
<b>EGENKAPITAL OG GJELD</b>			
<b>EGENKAPITAL</b>			
<b>Innskutt egenkapital</b>			
Selskapskapital	4	82 000	82 000
Overkurs	4	23 617	23 617
<b>Sum innskutt egenkapital</b>		<b>105 617</b>	<b>105 617</b>
<b>Opptjent egenkapital</b>			
Udekket tap		(36 396)	(316 169)
<b>Sum opptjent egenkapital</b>		<b>(36 396)</b>	<b>(316 169)</b>
<b>SUM EGENKAPITAL</b>		<b>69 221</b>	<b>(210 552)</b>
<b>GJELD</b>			
<b>KORTSIKTIG GJELD</b>			
Leverandørgjeld		1 565	1 517
Skyldig offentlige avgifter		0	15 185
Kortsiktig gjeld til konsernselskap		198 959	0
Annen kortsiktig gjeld		1 484 273	1 802 639
<b>SUM KORTSIKTIG GJELD</b>		<b>1 684 797</b>	<b>1 819 341</b>
<b>SUM GJELD</b>		<b>1 684 797</b>	<b>1 819 341</b>
<b>SUM EGENKAPITAL OG GJELD</b>		<b>1 754 018</b>	<b>1 608 789</b>

Haugesund, den 2023

\_\_\_\_\_  
Bjørn Kyvik  
Styreleder

\_\_\_\_\_  
Ruth Kyvik  
Styremedlem

\_\_\_\_\_  
Hans Jacob Balestra-Kyvik  
Styremedlem



Grannesgaten 34b AS

## Noter 2022

### Regnskapsprinsipper:

Årsregnskapet er satt opp i samsvar med regnskapsloven og god regnskapsskikk for små foretak.

#### Omløpsmidler og kortsiktig gjeld

Omløpsmidler og kortsiktig gjeld omfatter normalt poster som forfaller til betaling innen ett år etter siste dag i regnskapsåret, samt poster som knytter seg til varekretsløpet. Omløpsmidler vurderes til laveste verdi av anskaffelseskost og antatt virkelig verdi (Laveste verdis prinsipp).

#### Anleggsmidler og langsiktig gjeld

Anleggsmidler omfatter eiendeler bestemt til varig eie og bruk for virksomheten. Anleggsmidler er vurdert til anskaffelseskost. Varige driftsmidler føres opp i balansen og avskrives over driftsmidlets forventede økonomiske levetid. Varige driftsmidler nedskrives til virkelig verdi ved verdifall som forventes ikke å være av forbigående art. Nedskrivninger blir reversert når grunnlaget for nedskrivningen ikke lenger finnes å være til stede.

#### Fordringer

Kundefordringer føres opp i balansen til pålydende etter fradrag for avsetning til påregnelig tap. Avsetning til påregnelig tap gjøres på grunnlag av en individuell vurdering av de enkelte fordringene. I tillegg gjøres det for øvrige kundefordringer en uspesifisert avsetning for å dekke antatt tap.

Andre fordringer er også gjenstand for en tilsvarende vurdering.

#### Leieinntekter av fast eiendom

Inntekter fra utleie av fast eiendom inntektsføres med den del av leieinntektene som gjelder leie innenfor regnskapsåret. Ved leiefritak eller rabattert leie en periode, blir leieinntekten for den resterende leieperioden fordelt lineært over hele leieperioden. Balanseført verdi av fremtidige leiebetalinger som oppstår ved leiefritak eller rabatt vurderes til virkelig verdi slik som beskrevet under verdsettelse av fordringer. Avtaler som inneholder leiejusteringer fastsatt etter prisindekser over leieperioden er ikke regnet som rabatt ved vurdering av inntektsføring av leieinntekter.

#### Skatt

Skattekostnaden i resultatregnskapet omfatter periodens betalbare skatt som blir utlignet og forfaller til betaling i neste regnskapsår i tillegg til endring i utsatt skatt. Utsatt skatt er beregnet med skattesatsen ved utgangen av regnskapsåret (22 %) på grunnlag av skattereduserende og skatteøkende midlertidige forskjeller som eksisterer mellom regnskapsmessige og skattemessige verdier. I beregningen er det også medtatt skattemessig framførbart underskudd ved regnskapsårets utgang. Skatteøkende og skattereduserende midlertidige forskjeller som reverserer eller kan reversere i samme periode er utlignet og nettoført.



Grannesgaten 34b AS

## Noter 2022

### Note 1 - Avskrivning på varige driftsmidler

	Tomter, Sum bygninger og annen fast eiendom	Maskiner og anlegg	Driftsløsøre, inventar, verktøy, kontorm.
Anskaffelseskost pr. 1/1	973 376	93 600	62 560
	1 129 536		
<b>Anskaffelseskost pr. 31/12</b>	<b>973 376</b>	<b>93 600</b>	<b>62 560</b>
	1 129 536		
Akk. av/nedskr. pr 1/1	903 776	4 680	52 555
	961 011		
+ Ordinære avskrivninger	9 400	18 720	10 005
	38 125		
<b>Akk. av/nedskr. pr. 31/12</b>	<b>913 176</b>	<b>23 400</b>	<b>62 560</b>
	999 136		
<b>Balanseført verdi pr 31/12</b>	<b>60 200</b>	<b>70 200</b>	<b>0</b>
	130 400		
Prosentstatts for ord. avskr.	1-1	20-20	20-20



Grannesgaten 34b AS

## Noter 2022

### Note 2 - Lønnskostnad

Selskapet har ingen ansatte. Det er ikke utbetalt annen godtgjørelse til styre eller daglig leder.

Selskapet er ikke pliktig til å ha pensjonsordning etter lov om obligatorisk tjenestepensjon.

Selskapet er revisjonspliktig, men har valgt fravalg for revisjon.

### Note 3 - Skattekostnad

#### Spesifikasjon av årets skattegrunnlag:

	2022
Resultat før skattekostnader	557 643
Endring i midlertidige forskjeller	21 502
Anvendt skattemessig framførbart underskudd	380 186
Ytet konsernbidrag	198 959
<b>Inntekt</b>	<b>0</b>

	2022	2021
Betalbar skatt	43 771	-55 526
Endring i utsatt skatt og utsatt skattefordel	78 911	-69 662
<b>Samlede ordinære skattekostnader</b>	<b>122 682</b>	<b>-125 188</b>

#### Midlertidige forskjeller og balanseført utsatt skatt

	2022	2021
+ Driftsmidler inkl. goodwill	-141 968	-130 047
- Regnskapsmessig uopptjent inntekt	9 581	0
- Fremførbart skattemessig underskudd	0	380 186
<b>Sum negative skatteøkende forskjeller</b>	<b>151 549</b>	<b>510 233</b>
Grunnlag for beregning av utsatt skatt / skattefordel	-151 549	-510 233
<b>Balanseført utsatt skattefordel</b>	<b>33 340</b>	<b>112 251</b>



Grannesgaten 34b AS

## Noter 2022

### Note 4 - Selskapskapital

Selskapet har 1 aksje pålydende kr 82 000, samlet aksjekapital utgjør kr 82 000.

Selskapet har kun en aksjeklasse.

Selskapet BEK AS eier 100% av aksjene i selskapet.

	<b>Aksjekapital</b>	<b>Overkurs</b>	<b>Udekket tap</b>	<b>Sum egenkapital</b>
Pr 1.1.	82 000	23 617	-316 169	-210 552
+Fra årets resultat			279 773	279 773
<b>Pr 31.12.</b>	<b>82 000</b>	<b>23 617</b>	<b>-36 396</b>	<b>69 221</b>



---

---

**Årsregnskap 2022  
for  
Grannesgaten 34b AS**

**Organisasjonsnr. 919663766**

---

---

**Utarbeidet av:**

Tveit Regnskap AS  
Godkjent regnskapsselskap  
Haukelivegen 367  
5574 SKJOLD  
Organisasjonsnr. 984388241



Grannesgaten 34b AS

## Resultatregnskap

	Note	2222	2121
<b>DRIFTSINNEKTER OG DRIFTSKOSTNADER</b>			
<b>Driftsinntekter</b>			
Salgsinntekt		(9 581)	28 571
Annen driftsinntekt		1 187 726	962 863
<b>Sum driftsinntekter</b>		<b>1 178 145</b>	<b>991 435</b>
<b>Driftskostnader</b>			
Avskrivning på varige driftsmidler	1	38 125	26 592
Annen driftskostnad	2	587 011	1 475 653
<b>Sum driftskostnader</b>		<b>625 136</b>	<b>1 502 245</b>
<b>DRIFTSRESULTAT</b>		<b>553 008</b>	<b>(510 810)</b>
<b>FINANSINNEKTER OG FINANSKOSTNADER</b>			
<b>Finansinntekter</b>			
Annen renteinntekt		6 050	0
Annen finansinntekt		0	(177)
<b>Sum finansinntekter</b>		<b>6 050</b>	<b>(177)</b>
<b>Finanskostnader</b>			
Annen rentekostnad		1 415	58 048
<b>Sum finanskostnader</b>		<b>1 415</b>	<b>58 048</b>
<b>NETTO FINANSPOSTER</b>		<b>4 635</b>	<b>(58 225)</b>
<b>ORDINÆRT RES. FØR SKATTEKOSTNAD</b>		<b>557 643</b>	<b>(569 035)</b>
Skattekostnad på ordinært resultat	3	122 682	(125 188)
<b>ORDINÆRT RESULTAT</b>		<b>434 961</b>	<b>(443 847)</b>
<b>ARSRESULTAT</b>		<b>434 961</b>	<b>(443 847)</b>
<b>OVERF. OG DISPONERINGER</b>			
Mottatt konsernbidrag		0	(196 865)
Avgitt konsernbidrag		155 188	0
Fremføring av udekket tap	4	279 773	(246 982)
<b>SUM OVERF. OG DISP.</b>		<b>434 961</b>	<b>(443 847)</b>



Grannesgaten 34b AS

## Balanse pr. 31.12.2222

	Note	31.12.2222	31.12.2121
<b>EIENDELER</b>			
<b>ANLEGGSMIDLER</b>			
<b>Immaterielle eiendeler</b>			
Utsatt skattefordel	3	33 340	112 251
<b>Sum immaterielle eiendeler</b>		<b>33 340</b>	<b>112 251</b>
<b>Varige driftsmidler</b>			
Tomter, bygninger og annen fast eiendom	1	60 200	69 600
Maskiner og anlegg		70 200	88 920
Driftsløsøre, inventar, verktøy, kontorm.	1	0	10 005
<b>Sum varige driftsmidler</b>		<b>130 400</b>	<b>168 525</b>
<b>SUM ANLEGGSMIDLER</b>		<b>163 740</b>	<b>280 776</b>
<b>OMLØPSMIDLER</b>			
<b>Fordringer</b>			
Kundefordringer		53 472	37 181
Fordringer på konsernselskap		0	252 391
Andre kortsiktige fordringer		1 230 177	971 988
<b>Sum fordringer</b>		<b>1 283 649</b>	<b>1 261 560</b>
Bankinnskudd, kontanter o.l.		306 629	66 452
<b>SUM OMLØPSMIDLER</b>		<b>1 590 278</b>	<b>1 328 012</b>
<b>SUM EIENDELER</b>		<b>1 754 018</b>	<b>1 608 789</b>

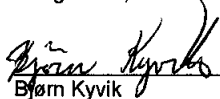



Grannesgaten 34b AS

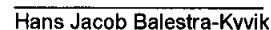
## Balanse pr. 31.12.2222

	Note	31.12.2222	31.12.2121
<b>EGENKAPITAL OG GJELD</b>			
<b>EGENKAPITAL</b>			
<b>Innskutt egenkapital</b>			
Selskapskapital	4	82 000	82 000
Overkurs	4	23 617	23 617
<b>Sum innskutt egenkapital</b>		<b>105 617</b>	<b>105 617</b>
<b>Opptjent egenkapital</b>			
Udekket tap		(36 396)	(316 169)
<b>Sum opptjent egenkapital</b>		<b>(36 396)</b>	<b>(316 169)</b>
<b>SUM EGENKAPITAL</b>		<b>69 221</b>	<b>(210 552)</b>
<b>GJELD</b>			
<b>KORTSIKTIG GJELD</b>			
Leverandørgjeld		1 565	1 517
Skyldig offentlige avgifter		0	15 185
Kortsiktig gjeld til konsernselskap		198 959	0
Annen kortsiktig gjeld		1 484 273	1 802 639
<b>SUM KORTSIKTIG GJELD</b>		<b>1 684 797</b>	<b>1 819 341</b>
<b>SUM GJELD</b>		<b>1 684 797</b>	<b>1 819 341</b>
<b>SUM EGENKAPITAL OG GJELD</b>		<b>1 754 018</b>	<b>1 608 789</b>

Haugesund, den 2023

  
Bjørn Kyvik  
Styreleder

  
Ruth Kyvik  
Styremedlem

  
Hans Jacob Balestra-Kyvik  
Styremedlem



---

Grannesgaten 34b AS

---

## Noter 2022

### Regnskapsprinsipper:

Årsregnskapet er satt opp i samsvar med regnskapsloven og god regnskapsskikk for små foretak.

#### Omløpsmidler og kortsiktig gjeld

Omløpsmidler og kortsiktig gjeld omfatter normalt poster som forfaller til betaling innen ett år etter siste dag i regnskapsåret, samt poster som knytter seg til varekretsløpet. Omløpsmidler vurderes til laveste verdi av anskaffelseskost og antatt virkelig verdi (Laveste verdis prinsipp).

#### Anleggsmidler og langsiktig gjeld

Anleggsmidler omfatter eiendeler bestemt til varig eie og bruk for virksomheten. Anleggsmidler er vurdert til anskaffelseskost. Varige driftsmidler føres opp i balansen og avskrives over driftsmidlets forventede økonomiske levetid. Varige driftsmidler nedskrives til virkelig verdi ved verdifall som forventes ikke å være av forbigående art. Nedskrivninger blir reversert når grunnlaget for nedskrivningen ikke lenger finnes å være til stede.

#### Fordringer

Kundefordringer føres opp i balansen til pålydende etter fradrag for avsetning til påregnelig tap. Avsetning til påregnelig tap gjøres på grunnlag av en individuell vurdering av de enkelte fordringene. I tillegg gjøres det for øvrige kundefordringer en uspesifisert avsetning for å dekke antatt tap.

Andre fordringer er også gjenstand for en tilsvarende vurdering.

#### Leieinntekter av fast eiendom

Inntekter fra utleie av fast eiendom inntektsføres med den del av leieinntektene som gjelder leie innenfor regnskapsåret. Ved leiefritak eller rabattert leie en periode, blir leieinntekten for den resterende leieperioden fordelt lineært over hele leieperioden. Balanseført verdi av fremtidige leiebetalinger som oppstår ved leiefritak eller rabatt vurderes til virkelig verdi slik som beskrevet under verdsettelse av fordringer. Avtaler som inneholder leiejusteringer fastsatt etter prisindekser over leieperioden er ikke regnet som rabatt ved vurdering av inntektsføring av leieinntekter.

#### Skatt

Skattekostnaden i resultatregnskapet omfatter periodens betalbare skatt som blir utlignet og forfaller til betaling i neste regnskapsår i tillegg til endring i utsatt skatt. Utsatt skatt er beregnet med skattesatsen ved utgangen av regnskapsåret (22 %) på grunnlag av skattereduserende og skatteøkende midlertidige forskjeller som eksisterer mellom regnskapsmessige og skattemessige verdier. I beregningen er det også medtatt skattemessig framførbart underskudd ved regnskapsårets utgang. Skatteøkende og skattereduserende midlertidige forskjeller som reverserer eller kan reversere i samme periode er utlignet og nettoført.



---

Grannesgaten 34b AS

---

## Noter 2022

### Note 1 - Avskrivning på varige driftsmidler

	Tomter, Sum bygninger og annen fast eiendom	Maskiner og anlegg	Driftsløsøre, inventar, verktøy, kontorm.
Anskaffelseskost pr. 1/1	973 376	93 600	62 560
	1 129 536		
<b>Anskaffelseskost pr. 31/12</b>	<b>973 376</b>	<b>93 600</b>	<b>62 560</b>
	<b>1 129 536</b>		
Akk. av/nedskr. pr 1/1	903 776	4 680	52 555
	961 011		
+ Ordinære avskrivninger	9 400	18 720	10 005
	38 125		
<b>Akk. av/nedskr. pr. 31/12</b>	<b>913 176</b>	<b>23 400</b>	<b>62 560</b>
	<b>999 136</b>		
<b>Balanseført verdi pr 31/12</b>	<b>60 200</b>	<b>70 200</b>	<b>0</b>
	<b>130 400</b>		
Prosentstatts for ord. avskr.	1-1	20-20	20-20



Grannesgaten 34b AS

## Noter 2022

### Note 2 - Lønnskostnad

Selskapet har ingen ansatte. Det er ikke utbetalt annen godtgjørelse til styre eller daglig leder.

Selskapet er ikke pliktig til å ha pensjonsordning etter lov om obligatorisk tjenestepensjon.

Selskapet er revisjonspliktig, men har valgt fravalg for revisjon.

### Note 3 - Skattekostnad

#### Spesifikasjon av årets skattegrunnlag: 2022

Resultat før skattekostnader	557 643
Endring i midlertidige forskjeller	21 502
Anvendt skattemessig framførbart underskudd	380 186
Ytet konsernbidrag	198 959
<b>Inntekt</b>	<b>0</b>

	2022	2021
Betalbar skatt	43 771	-55 526
Endring i utsatt skatt og utsatt skattefordel	78 911	-69 662
<b>Samlede ordinære skattekostnader</b>	<b>122 682</b>	<b>-125 188</b>

#### Midlertidige forskjeller og balanseført utsatt skatt

	2022	2021
+ Driftsmidler inkl. goodwill	-141 968	-130 047
- Regnskapsmessig uopptjent inntekt	9 581	0
- Fremførbart skattemessig underskudd	0	380 186

**Sum negative skatteøkende forskjeller** 151 549 510 233

Grunnlag for beregning av utsatt skatt / skattefordel -151 549 -510 233

**Balanseført utsatt skattefordel** 33 340 112 251



---

Grannesgaten 34b AS

---

## Noter 2022

### Note 4 - Selskapskapital

Selskapet har 1 aksje pålydende kr 82 000, samlet aksjekapital utgjør kr 82 000.

Selskapet har kun en aksjeklasse.

Selskapet BEK AS eier 100% av aksjene i selskapet.

	Aksjekapital	Overkurs	Udekket tap	Sum egenkapital
Pr 1.1.	82 000	23 617	-316 169	-210 552
+Fra årets resultat			279 773	279 773
Pr 31.12.	82 000	23 617	-36 396	69 221