



ÅRSREGNSKAPET FOR REGNSKAPSÅRET 2022 - GENERELL INFORMASJON

Enheten

Organisasjonsnummer: 985 049 599
Organisasjonsform: Aksjeselskap
Foretaksnavn: FIRMENICH BJØRGE BIOMARIN AS
Forretningsadresse: Ellingsøyvegen 920
6057 ELLINGSØY

Regnskapsår

Årsregnskapets periode: 01.07.2021 - 30.06.2022

Konsern

Morselskap i konsern: Nei

Regnskapsregler

Regler for små foretak benyttet: Nei
Benyttet ved utarbeidelsen av årsregnskapet til selskapet: Regnskapslovens alminnelige regler

Årsregnskapet fastsatt av kompetent organ

Bekreftet av representant for selskapet: Gunnar Hatlebakk
Dato for fastsettelse av årsregnskapet: 04.10.2022

Grunnlag for avgivelse

År 2022: Årsregnskapet er elektronisk innlevert
År 2021: Tall er hentet fra elektronisk innlevert årsregnskap fra 2022

Det er ikke krav til at årsregnskapet m.v. som sendes til Regnskapsregisteret er undertegnet. Kontrollen på at dette er utført ligger hos revisor/enhetens øverste organ. Sikkerheten ivaretas ved at innsender har rolle/rettighet for innsending av årsregnskapet via Altinn, og ved at det bekreftes at årsregnskapet er fastsatt av kompetent organ.

Brønnøysundregistrene, 31.07.2024



Resultatregnskap

Beløp i: NOK	Note	2022	2021
RESULTATREGNSKAP			
Inntekter			
Revenue	1, 2	113 923 457	127 629 097
Sum inntekter		113 923 457	127 629 097
Kostnader			
Raw materials and consumables used		39 459 065	48 242 042
Employee benefits expense	3	29 949 352	30 676 812
Depreciation and amortisation expenses	4, 5	6 761 092	6 047 303
Other expenses	3, 4	26 208 120	28 704 881
Sum kostnader		102 377 629	113 671 038
Driftsresultat		11 545 828	13 958 059
Finansinntekter og finanskostnader			
Annen renteinntekt		105 160	16 424
Other financial income	2	4 918 952	6 457 505
Sum finansinntekter		5 024 112	6 473 929
Rentekostnad til foretak i samme konsern	2	1 780 899	1 584 829
Annen rentekostnad		50 912	58 214
Other financial expenses	2	7 465 756	12 729 888
Sum finanskostnader		9 297 567	14 372 931
Netto finans		-4 273 455	-7 899 001
Ordinært resultat før skattekostnad		7 272 373	6 059 058
Income tax expense	6	1 611 118	1 329 838
Ordinært resultat etter skattekostnad		5 661 255	4 729 220
Årsresultat	7	5 661 255	4 729 220
Årsresultat etter minoritetsinteresser		5 661 255	4 729 220
Totalresultat		5 661 255	4 729 220



Resultatregnskap

Beløp i: NOK	Note	2022	2021
Overføringer og disponeringer			
Ordinært utbytte		5 661 255	25 000 000
Transferred from other equity			-20 270 780
Sum overføringer og disponeringer		5 661 255	4 729 220



Balanse

Beløp i: NOK	Note	2022	2021
BALANSE - EIENDELER			
Anleggsmidler			
Immaterielle eiendeler			
Utsatt skattefordel	6		
Varige driftsmidler			
Buildings and land	5	46 036 223	48 272 172
Asset under construction	5	9 249 072	7 264 508
Machinery and equipment	5, 8	33 187 888	25 422 948
Equipment and other movables	5	666 434	890 005
Sum varige driftsmidler		89 139 617	81 849 633
Finansielle anleggsmidler			
Lån til foretak i samme konsern	2, 9		
Lån til tilknyttet selskap og felles kontrollert virksomhet	2		
Lease agreements brought to the balance	4	341 728	711 885
Sum finansielle anleggsmidler		341 728	711 885
Sum anleggsmidler		89 481 346	82 561 518
Omløpsmidler			
Varer			
Sum varer	10	38 064 090	37 816 857
Fordringer			
Accounts receivables	9	32 657 513	29 904 719
Other short-term receivables	9	62 924 421	80 094 750
Sum fordringer		95 581 934	109 999 469
Bankinnskudd, kontanter og lignende			
Cash and cash equivalents	11	922 662	1 018 377
Sum bankinnskudd, kontanter og lignende		922 662	1 018 377
Sum omløpsmidler		134 568 686	148 834 702
SUM EIENDELER		224 050 032	231 396 220



Balanse

Beløp i: NOK	Note	2022	2021
BALANSE - EGENKAPITAL OG GJELD			
Egenkapital			
Innskutt egenkapital			
Share capital	7, 12	125 250 000	125 250 000
Sum innskutt egenkapital		125 250 000	125 250 000
Opptjent egenkapital			
Other equity	7	372 051	372 051
Sum opptjent egenkapital		372 051	372 051
Sum egenkapital		125 622 051	125 622 051
Gjeld			
Langsiktig gjeld			
Utsatt skatt	6	3 211 875	2 830 184
Lease liabilities	4	189 043	346 288
Sum avsetninger for forpliktelser		3 400 918	3 176 471
Annen langsiktig gjeld			
Other non-current liabilities	9, 13	41 000 000	41 000 000
Sum annen langsiktig gjeld		41 000 000	41 000 000
Sum langsiktig gjeld		44 400 918	44 176 471
Kortsiktig gjeld			
Leverandørgjeld	9	14 025 315	13 480 728
Tax payable	6	1 792 422	2 285 987
Public duties payable		1 670 655	2 250 310
Utbytte	7	5 661 255	25 000 000
Other current liabilities	9	30 877 416	18 580 672
Sum kortsiktig gjeld		54 027 063	61 597 697
Sum gjeld		98 427 980	105 774 169
SUM EGENKAPITAL OG GJELD		224 050 032	231 396 220



DocuSign Envelope ID: 15AEE665-2230-48EE-84F1-EEA39B070900

ÅRSBERETNING FOR FIRMENICH BJØRGE BIOMARIN AS 6057 ELLINGSØY

FOR DET FINANSIELLE ÅRET 01.07.2021 – 30.06.2022

Virksomhetens art og hvor den drives

Firmenich Bjørge Biomarin AS produserer marine produkter som anvendes av den internasjonale næringsmiddelindustrien. Det meste av produksjonen foregår i selskapets fabrikk på Ellingsøy i Ålesund Kommune.

Firmenich Bjørge Biomarin AS ble etablert i november 2002, og er eid 100% av Firmenich-gruppen med hovedkontor i Sveits.

Fortsatt drift

Det finansielle året 2022 har vært et utfordrende år. Total omsetning var NOK 113 923 457 og driftsresultatet var på NOK 11 545 828. Kontantstrøm fra operasjonelle aktiviteter utgjorde NOK 38 189 948, og avviket fra driftsresultatet skyldes i hovedsak avskrivninger, endring i kundefordringer og varelager, samt andre tidsavgrensningsposter.

Salgsnedgangen skyldes delvis driftsavbrudd på grunn av nødvendig vedlikehold samt en større oppgradering av produksjons utstyr. Investeringene forventes å bidra positivt til å både redusere fabrikkens utslipp til sjø samt til å øke våre marginer.

Årsregnskapet er satt opp under forutsetning av fortsatt drift. Sett på bakgrunn av selskapets økonomiske stilling, samt forventningene til markedsmessige forhold, finner styret at ovennevnte forutsetninger er til stede.

Styret mener at årsregnskapet gir en rettvise oversikt av selskapets eiendeler og gjeld, finansielle stilling og resultat.

Likviditeten er god. Selskapet deltar i en cash pool ordning med Firmenich Finance SA (FIRFIN), Genève, Sveits. Fordringen på FIRFIN utgjør NOK 60 846 835 ved utgangen av finansåret. På samme tid hadde vi innskudd fra vårt søsterselskap Campus Scandinavia AS på 23 939 676. Den totale egenkapitalen var NOK 125 622 051.

Så langt i år (finansåret 2023) er salget i henhold til budsjett, og utsiktene for året er gode, men vil samtidig være avhengig av utviklingen i internasjonale konjunkturer. Det har ikke inntrådt hendelser etter balansedagen som har innvirkning på regnskapet.

COVID 19

I første halvår gjennomførte selskapet ulike tiltak tilpasset den gjeldende risikovurdering, med begrensninger på eksterne besøk, anbefalt hjemmekontor der det er mulig, minst mulig kontakt på tvers av avdelinger, samt utvidet smittevernvaske. De fleste tiltakene ble avviklet i 3. kvartal.



DocuSign Envelope ID: 15AEE665-2230-48EE-84F1-EEA39B070900

I Firmenich er vi stolte over å tilby smakstilsetninger til næringsrik mat og drikke, og slik spille en viktig rolle i verdikjeden til verdens matprodusenter. Som en samfunnskritisk virksomhet vil vi gjøre vårt ytterste for å opprettholde full produksjon også fremover.

Finansiell risiko

Markedsrisiko

Våre salg går til alle kontinenter og til mer enn 40 land, noe som bidrar til redusert markedsrisiko. Samtidig er vi påvirket av internasjonale konjunkturer.

Valutarisiko

De fleste av våre kunder er internasjonale selskap og vi selger for det meste i Euro og USD. På kort sikt sikrer vi vår balanse med forward kontrakter. Selv med vesentlige endringer i valutakurser, vil vår valutarisiko på kort sikt være begrenset. Som del av Firmenich Gruppen vil våre eiere ta ansvar for valutarisikoen på mellomlang og lang sikt og anvende naturlig sikring og andre verktøy som de anser riktige.

Kreditrisiko

De fleste av våre kunder er store internasjonale selskap med gode økonomiske resultat. I de foregående år har vi hatt svært få tap på kunder, og vi betrakter derfor kredittrisikoen fra kunder til å være svært begrenset.

Likviditetsrisiko

Likviditeten er god, og ingen spesielle endringer eller tiltak er planlagt.

Leveringsrisiko

Vi kjøper våre råstoff i hovedsak i Norge og på det internasjonale marked, og for de fleste råmaterialer har vi flere alternative leverandører. I finansåret 2022 har det vært en generell økende interesse for råvarer i form av marint restråstoff. COVID pandemien og utfordringer knyttet til den globale logistikk situasjon har også medført ytterligere press på innkjøpt råstoff. Krigen i Ukraina og importforbud for russisk sjømat har forverret situasjonen, spesielt for torsk.

Med økende fokus på sirkulær økonomi og bedre utnyttelse av restråstoffet vurderer vi uansett leveringsrisikoen som moderat, da det er økende kapasiteter i markedet på mellomlang og lengre sikt.

Økningen i råmaterialprisene er vanskelig å kompensere gjennom økte salgspriser, så bedriften fortsetter derfor investeringene i i maskiner og utstyr som skal sikre oss besparelser på kostnadssiden. Med bakgrunn i vårt driftsresultat, tilfredsstillende salg, og en svært variert og spredt kundebase, betraktes den totale finansielle risiko som liten.

Forskning- og utviklingsaktiviteter

Bedriften arbeider kontinuerlig med forbedringer og FOU prosjekter. Vårt morselskap med hovedsete i Genève, Sveits, har stor kompetanse innen FOU, og store deler av våre forskningsaktiviteter blir utført i samarbeid med dem.

I løpet av finansåret 2022 avsluttet vi et flere års investeringsprogram med energisparende tiltak, og mottok 5 697 042 i støtte fra Enova. Ettersom bedriftens produksjonsprosess i hovedsak går ut på å



DocuSign Envelope ID: 15AEE665-2230-48EE-84F1-EEA39B070900

tørke maritime råvarer til pulver som benyttes som smaksforsterker i matvarer, som er svært energikrevende, har mange av tiltakene dreiet seg om å redusere vann i prosessene, redusere varmetap, økt gjenvinning og gjenbruk av prosessvarme og bedre styring og regulering. For å forsvare de betydelig investeringene i energiltak, må disse være konkurransedyktige økonomisk og miljømessig i forhold til andre tiltak. Støtten fra Enova har vært helt avgjørende for å kunne få realisert alle sparetiltakene, og bedriften har oppnådd en betydelig reduksjon i bedriftens energiforbruk.

Arbeidsmiljø

I henhold til gjeldende lover og forskrifter fører selskapet oversikt over totalt sykefravær blant selskapets ansatte. I det finansielle året 2022 har det totale sykefravær vært 13,97 % (mot 7,07 % i FY22), hvorav 10,78 % er langtidsfravær. Omregnet til dager utgjør sykefraværet 1413 dager, hvorav 1253 dager er langtidsfravær.

Selskapet legger stor vekt på helse, miljø og trivsel, og er sertifisert i henhold til den internasjonale standarden ISO 45001. Vi har nær oppfølging av Bedriftshelsetjenesten, med rutinemessig helsesjekk av alle ansatte. Selskapet har eget treningssenter som fritt kan benyttes av alle ansatte. I finansåret FY22 hadde vi ett tilfelle av mindre personskade med fravær.

Av totalt 34 fast ansatte er det 11 kvinner, hvorav halvparten er i administrative eller ledende stillinger. Av styrets 5 medlemmer er 3 menn og 2 kvinner. Det er ikke tegnet ansvarsforsikring for styrets medlemmer eller daglig leder.

Det forekommer ikke forskjellsbehandling mellom kjønnene og selskapet har som mål å være en arbeidsplass der det råder full likestilling mellom kvinner og menn, religioner, mennesker med nedsatt funksjonsevne, samt ulike raser og nasjonaliteter. Firmenich Gruppen var det syvende selskapet i verden som ble sertifisert globalt av Edge for å ha mangfold, inkludering og likestillingsprioriteringer, fordi vi mener at de er avgjørende for vår suksess. Vi søker kontinuerlig etter måter å fremme en arbeidsplass der alle våre kolleger føler at de har like sjanser til å lykkes (Gender Equality-sertifiseringen er et trinn i vårt mangfold og inkluderingsreise).

Firmenich konsernet er også tilsluttet Valuable 500 som har som mål å arbeide for økt inkludering av funksjonshemninger og investere i læring og velvære.

Ytre miljø

Selskapet har ikke produksjon som vesentlig forurensar det ytre miljø. Spesialavfall blir rutinemessig fraktet til godkjente deponi av innleide transportører.

Firmenich Bjørge Biomarin AS er sertifisert etter de internasjonale standardene ISO 9000, ISO 14001, FSSC 22000, ISO45001 og ISO 50001. Disse standardene er verktøy bedriften benytter til å overvåke og jobbe forebyggende for å redusere energiforbruk og eksponering mot det ytre miljø .

Null utslipp er i dag ikke mulig, men utgjør en visjon som styrer vårt arbeid. Hvordan vi påvirker miljøet vil være enda viktigere i fremtidig beslutninger om driften av vår bedrift, inkludert karbon avtrykket og utslipp til sjø og luft.

Vi jobber kontinuerlig med å sikre bærekraftig drift, og arbeidet med MSC sertifisering av alle våre produkter fortsetter.



DocuSign Envelope ID: 15AEE665-2230-48EE-84F1-EEA39B070900

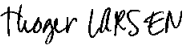
Disponering av årsresultat


Årets resultat er på NOK 5 661 255 og er i sin helhet disponert til utbytte til eieren:


Årets resultat	5 661 255
Til utbytte	5 661 255
Totalt disponert	5 661 255


Ellingsøy, 4. oktober 2022


I styret for Firmenich Bjørge Biomarin AS


DocuSigned by:

B4E4EA24D1ED4C6...
Thøger Vibjerg Larsen
Styreleder

DocuSigned by:

C82F8D96CEB44B5...
Elodie Bouchard
Styremedlem

DocuSigned by:

67B6B3214FF499...
Julian Sommaro
Styremedlem

DocuSigned by:

81D716EE558242F...
Gunnar Hatlebakk
Styremedlem

DocuSigned by:

8DBEEA7AAG75494...
Carol Jackson
Styremedlem

DocuSigned by:

865090313F154D9...
Ivana Steiro
Daglig leder



DocuSign Envelope ID: 15AEE665-2230-48EE-84F1-EEA39B070900

Årsregnskap 2022

Firmenich Bjørge Biomarin AS

Org.nr.: 985 049 599



DocuSign Envelope ID: 15AEE665-2230-48EE-84F1-EEA39B070900

Firmenich Bjørge Biomarin AS Årsregnskap 2022

Resultatregnskap

	Note	2022	2021
Driftsinntekter og driftskostnader			
Salgsinntekt	1, 2	113 923 457	127 629 097
Sum driftsinntekter		113 923 457	127 629 097
Varekostnad		39 459 065	48 242 042
Lønnskostnad	3	29 949 352	30 676 812
Avskrivning av driftsmidler og immaterielle eiendeler	4, 5	6 761 092	6 047 303
Annen driftskostnad	3, 4	26 208 120	28 704 881
Sum driftskostnader		102 377 629	113 671 038
Driftsresultat		11 545 828	13 958 059
Finansinntekter og finanskostnader			
Annen renteinntekt		105 160	16 424
Annen finansinntekt	2	4 918 952	6 457 505
Rentekostnad til foretak i samme konsern	2	1 780 899	1 584 829
Annen rentekostnad		50 912	58 214
Annen finanskostnad	2	7 465 756	12 729 888
Resultat av finansposter		-4 273 455	-7 899 001
Ordinært resultat før skattekostnad		7 272 373	6 059 058
Skattekostnad på ordinært resultat	6	1 611 118	1 329 838
Årsresultat	7	5 661 255	4 729 220
Avsatt til utbytte		5 661 255	25 000 000
Overført fra annen egenkapital		0	20 270 780
Sum overføringer		5 661 255	4 729 220



DocuSign Envelope ID: 15AEE665-2230-48EE-84F1-EEA39B070900

Firmenich Bjørge Biomarin AS Årsregnskap 2022

Balanse

	Note	30.06.2022	30.06.2021
Eiendeler			
Anleggsmidler			
Varige driftsmidler			
Tomter, bygninger o.a. fast eiendom	5	46 036 223	48 272 172
Maskiner og anlegg	5, 8	33 187 888	25 422 948
Driftsløsøre, inventar o.a. utstyr	5	666 434	890 005
Anlegg under utførelse	5	9 249 072	7 264 508
Sum varige driftsmidler		89 139 617	81 849 633
Finansielle anleggsmidler			
Balanseførte leieavtaler	4	341 728	711 885
Sum finansielle anleggsmidler		341 728	711 885
Sum anleggsmidler		89 481 346	82 561 518
Omløpsmidler			
Lager av varer og annen beholdning	10	38 064 090	37 816 857
Fordringer			
Kundefordringer	9	32 657 513	29 904 719
Andre kortsiktige fordringer	9	62 924 421	80 094 750
Sum fordringer		95 581 934	109 999 469
Bankinnskudd, kontanter o.l.	11	922 662	1 018 377
Sum omløpsmidler		134 568 686	148 834 702
Sum eiendeler		224 050 032	231 396 220




DocuSign Envelope ID: 15AEE665-2230-48EE-84F1-EEA39B070900

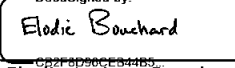
Firmenich Bjørge Biomarin AS Årsregnskap 2022

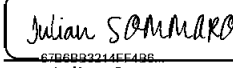
Balanse


	Note	30.06.2022	30.06.2021
Egenkapital og gjeld			
Innskutt egenkapital			
Aksjekapital	7, 12	125 250 000	125 250 000
Opptjent egenkapital			
Annen egenkapital	7	372 051	372 051
Sum egenkapital		125 622 051	125 622 051
Gjeld			
Avsetning for forpliktelser			
Utsatt skatt	6	3 211 875	2 830 184
Leieforpliktelser	4	189 043	346 288
Sum avsetning for forpliktelser		3 400 918	3 176 471
Annen langsiktig gjeld			
Øvrig langsiktig gjeld	9, 13	41 000 000	41 000 000
Sum annen langsiktig gjeld		41 000 000	41 000 000
Kortsiktig gjeld			
Leverandørgjeld	9	14 025 315	13 480 728
Betalbar skatt	6	1 792 422	2 285 987
Skattetrekk og andre trekk		1 670 655	2 250 310
Utbytte	7	5 661 255	25 000 000
Annen kortsiktig gjeld	9	30 877 416	18 580 672
Sum kortsiktig gjeld		54 027 063	61 597 697
Sum gjeld		98 427 980	105 774 169
Sum egenkapital og gjeld		224 050 032	231 396 220


Ellingsøy, 04.10.2022
Styret i Firmenich Bjørge Biomarin AS

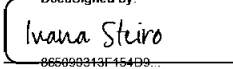
DocuSigned by:

84E6A24D1ED4C6...
Thøger Vibjerg Larsen
Styreleder

DocuSigned by:

C22F8D90CE34485...
Elodie Josiane Bouchard
Styremedlem

DocuSigned by:

67D6B93214EE496...
Julian Sommaro
Styremedlem

DocuSigned by:

94D746EE55B242F...
Gunnar Hatlebakk
Styremedlem

DocuSigned by:

8D8EEA7AAG75404...
Carol Jackson
Styremedlem

DocuSigned by:

86509B9313F454D9...
Ivana Steiro
Daglig leder



DocuSign Envelope ID: 15AEE665-2230-48EE-84F1-EEA39B070900

Firmenich Bjørge Biomarin AS Årsregnskap 2022

Indirekte kontantstrøm

	Note	2022	2021
Kontantstrømmer fra operasjonelle aktiviteter			
Resultat før skattekostnad		7 272 373	6 059 058
- Periodens betalte skatt	6	-1 722 992	-898 510
+/- Tap/gevinst ved salg av anleggsmidler	5	0	218 652
+ Ordinære avskrivninger	5	6 761 092	6 047 303
+/- Endring i varelager	10	-247 234	7 685 183
+/- Endring i kundefordringer		-2 752 795	-5 047 548
+/- Endring i leverandørgjeld		544 587	3 663 853
+/- Endring i andre tidsavgrensingsposter		28 334 916	20 056 750
= Netto kontantstrøm fra operasjonelle aktiviteter		38 189 948	37 784 740
Kontantstrømmer fra investeringsaktiviteter			
- Utbetalinger ved kjøp av varige driftsmidler	5, 8	13 285 662	8 190 335
= Netto kontantstrøm fra investeringsaktiviteter		-13 285 662	-8 190 335
Kontantstrømmer fra finansieringsaktiviteter			
- Utbetalinger av utbytte		25 000 000	29 820 887
= Netto kontantstrøm fra finansieringsaktiviteter		-25 000 000	-29 820 887
= Netto endring i kontanter		-95 714	-226 482
+ Beholdning av kontanter ved pr. begynnelse		1 018 377	1 244 859
= Beholdning av kontanter ved pr. slutt	11	922 662	1 018 377



DocuSign Envelope ID: 15AEE665-2230-48EE-84F1-EEA39B070900

Noter til årsregnskapet for 2022

Regnskapsprinsipper

Årsregnskapet er satt opp i samsvar med regnskapslovens bestemmelser og god regnskapsskikk.

Bruk av estimater

I utarbeidelse av årsregnskapet har man brukt estimater og forutsetninger som har påvirket resultatregnskapet og verdsettelsen av eiendeler og gjeld, samt usikre eiendeler og forpliktelser på balansedagen i henhold til god regnskapsskikk. Områder som i stor grad inneholder slike skjønsmessige vurderinger, høy grad av kompleksitet, eller områder hvor forutsetninger og estimater er vesentlige for årsregnskapet, er beskrevet i notene.

Inntekter

Inntektsføring ved salg av varer skjer på leveringstidspunktet.

Skatt

Skattekostnaden i resultatregnskapet omfatter både periodens betalbare skatt og endring i utsatt skatt. Utsatt skatt er beregnet med 22% på grunnlag av de midlertidige forskjeller som eksisterer mellom regnskapsmessige og skattemessige verdier, samt ligningsmessig underskudd til fremføring ved utgangen av regnskapsåret. Skatteøkende og skattereduserende midlertidige forskjeller som reverserer eller kan reverseres i samme periode er utlignet og nettoført. Netto utsatt skattefordel balanseføres i den grad det er sannsynlig at denne kan bli utnyttet.

Utenlandsk valuta

Transaksjoner i utenlandsk valuta omregnes til kursen på transaksjonstidspunktet. Fordringer og gjeld i utenlandsk valuta, som ikke er sikret ved bruk av terminkontrakter, balanseføres til kursen ved regnskapsårets slutt. Valutakursendringer resultatføres løpende i regnskapsperioden under andre finansposter.

Terminkontrakter

Selskapet og konsernet bruker terminkontrakter på utenlandsk valuta for å sikre en framtidig vekslingskurs på eksisterende (balanseførte) fordringer/gjeld (verdisikring), eller på antatt framtidige inn-/utbetalinger i fremmed valuta (kontantstrømsikring). Regnskapsmessig klassifiseres terminkontraktene som sikringsinstrumenter.

Fordringer/gjeld som er sikret ved terminkontrakter balanseføres til terminkursen, og verdiendringene resultatføres. Fordringer/gjeld som er sikret ved terminkontrakter balanseføres til terminkursen. Gevinst eller tap på sikring av transaksjoner som fører til balanseføring av en ikke-finansiell eiendel (for eksempel varelager), inkluderes i anskaffelseskost.

Terminkontrakter som sikrer framtidige inn-/utbetalinger, regnskapsføres ikke.

Klassifisering av balanseposter

Eiendeler bestemt til varig eie eller bruk klassifiseres som anleggsmidler. Eiendeler som er tilknyttet varekretsløpet klassifiseres som omløpsmidler. Fordringer for øvrig klassifiseres som omløpsmidler hvis de skal tilbakebetales innen ett år. For gjeld legges analoge kriterier til grunn. Første års avdrag på langsiktige fordringer og langsiktig gjeld klassifiseres likevel ikke som omløpsmiddel og kortsiktig gjeld.

Firmenich Bjørge Biomarin AS



DocuSign Envelope ID: 15AEE665-2230-48EE-84F1-EEA39B070900

Noter til årsregnskapet for 2022

Anskaffelseskost

Anskaffelseskost for eiendeler omfatter kjøpesummen, med fradrag for bonuser, rabatter og lignende, og med tillegg for kjøpsutgifter (frakt, toll, offentlige avgifter som ikke refunderes og andre direkte kjøpsutgifter). Ved kjøp i utenlandsk valuta balanseføres eiendelen til kursen på transaksjonstidspunktet. For varige driftsmidler og immaterielle eiendeler omfatter anskaffelseskost også direkte utgifter for å klargjøre eiendelen for bruk, for eksempel utgifter til testing av eiendelen.

Varige driftsmidler

Tomter avskrives ikke. Andre varige driftsmidler balanseføres og avskrives lineært til restverdi over driftsmidlenes forventede utnyttbare levetid. Ved endring i avskrivningsplan fordeles virkningen over gjenværende avskrivningstid ("knekkpunktmetoden"). Vedlikehold av driftsmidler kostnadsføres løpende som driftskostnader. Påkostninger og forbedringer tillegges driftsmidlets kostpris og avskrives i takt med driftsmidlet. Skillet mellom vedlikehold og påkostning/forbedring regnes i forhold til driftsmidlets stand på anskaffelsestidspunktet. Leide (leasede) driftsmidler balanseføres som driftsmidler hvis leiekontrakten anses som finansiell.

Forskning og utvikling

Utgifter til forskning og utvikling balanseføres i den grad man kan identifisere en fremtidig økonomisk fordel knyttet til utvikling av en identifiserbar immaterielle eiendel og hvor anskaffelseskostnaden kan måles pålitelig. I motsatt fall kostnadsføres slike utgifter løpende. Balanseført forskning og utvikling avskrives lineært over økonomisk levetid.

Varer

Varer er vurdert til det laveste av anskaffelseskost og netto salgsverdi. Netto salgsverdi er estimert salgspris ved ordinær drift etter fradrag for beregnede nødvendige utgifter for gjennomføring av salget. Anskaffelseskost inkluderer utgifter påløpt ved anskaffelse av varene og kostnader for å bringe varene til nåværende plassering og tilordnes ved bruk av gjennomsnittlig anskaffelseskost. Egentilvirkede ferdigvarer og varer under tilvirkning er vurdert til full tilvirkningskost. Det foretas nedskrivning for påregnelig ukurans.

Fordringer

Kundefordringer og andre fordringer oppføres til pålydende etter fradrag for avsetning til forventet tap. Avsetning til tap gjøres på grunnlag av en individuell vurdering av de enkelte fordringene. For øvrige kundefordringer utføres en uspesifisert avsetning for å dekke forventet tap på krav.

Pensjoner - Innskuddsbasert ordning

Kostnaden til innskuddsbasert pensjonsordning tilsvarer periodens premie til forsikringsselskapet.

Kontantstrømoppstilling

Kontantstrømoppstillingen er utarbeidet etter den indirekte metoden. Kontanter og kontantekvivalenter omfatter kontanter, bankinnskudd og andre kortsiktige, likvide plasseringer.

Firmenich Bjørge Biomarin AS



DocuSign Envelope ID: 15AEE665-2230-48EE-84F1-EEA39B070900

Noter til årsregnskapet for 2022

Note 1 Omsetning geografisk og etter virksomhetsområde

Produkter

	2022	2021
Flavours	113 923 457	127 629 097

Geografisk

	2022	2021
Norge	0	0
Utland	113 923 457	127 629 097
Sum	113 923 457	127 629 097

Note 2 Transaksjoner med nærstående

Transaksjonstype	Konsernforhold	2022	2021
Salgsinntekter	Søster	40 183 370	39 907 075
Andre kostnader	Mor	7 626 577	8 944 544
Renter av langsiktig gjeld	Mor	1 780 899	1 584 829
Andre finansinntekter	Mor/søster	5 688 608	6 289 370
Andre finanskostnader	Mor/søster	5 673 899	5 357 639

Note 3 Lønnskostnader, antall ansatte, godtgjørelser, lån til ansatte mm.

Lønnskostnader	2022	2021
Lønninger	23 341 606	24 361 068
Arbeidsgiveravgift	3 447 547	3 652 258
Pensjonskostnader	1 938 638	1 819 936
Andre ytelser	1 221 561	843 550
Sum	29 949 352	30 676 812

Sysselsatte årsverk	34	34
---------------------	----	----

Ytelser til ledende personer	Daglig leder	Styret
Lønn/styrehonorar	695 933	0
Pensjonsutgifter	56 976	0
Annen godtgjørelse	7 840	0
Sum	760 749	0

Det er ikke ytet lån eller stilt sikkerhet til fordel for daglig leder, ansatt, styret eller aksjeeiere.

Selskapet ansatte 1. november 2021 ny daglig leder. Daglig leder har avtale om bonusordning, som eventuelt vil komme til utbetaling i regnskapsåret 2023. Det er ingen avtale om særskilt godtgjørelse ved fratreden.

Firmenich Bjørge Biomarin AS



DocuSign Envelope ID: 15AEE665-2230-48EE-84F1-EEA39B070900

Noter til årsregnskapet for 2022

Pensjonsforpliktelser

Selskapet er pliktig til å ha tjenestepensjonsordning etter lov om obligatorisk tjenestepensjon. Selskapet har en innskuddsbasert kollektiv pensjonsordning. Pensjonspremien føres som pensjonskostnad og bokføres sammen med lønnskostnader. Selskapets pensjonsordninger tilfredsstiller kravene i loven.

Kostnadsført godtgjørelse til revisor	2022	2021
Lovpålagt revisjon	169 736	187 993
Annen bistand	74 504	70 563
Sum	244 240	258 556

Note 4 - Balanseførte leieavtaler

Balanseførte leieavtaler	30.06.2022	30.06.2021
Anskaffelseskost pr 01.07.	1 374 748	1 374 748
Tilgang i året	0	0
Avgang i året	0	0
Anskaffelseskost 30.06.	1 374 748	1 374 748
Akk. avskrivninger	1 033 020	662 863
Bokført verdi	341 728	711 885
Årets avskrivninger	370 157	340 512
Tilhørende bokførte leieforpliktelser	189 043	346 288

Leieavtalene utløper i tidsrommet 2022 - 2026.

Andre leieavtaler

Selskapet har leieavtaler på diverse maskiner og utstyr, samt lagerlokale. Disse er ikke balanseført da leieavtalene ihht god regnskapsskikk ikke er å anse som finansiell leasing. Kostnadsført leie i 2022 inkludert i andre driftskostnader er kr 273 288 for maskiner og utstyr, og kr 548 581 for lagerlokale.

Firmenich Bjørge Biomarin AS



DocuSign Envelope ID: 15AEE665-2230-48EE-84F1-EEA39B070900

Noter til årsregnskapet for 2022

Note 5 Varige driftsmidler

	Tomter	Bygninger	Maskiner	Driftsløsøre	Sum
Anskaffelseskost 01.07	17 802 113	76 763 926	120 081 357	5 941 207	220 588 603
+ Tilgang	0	667 200	11 029 155	0	11 696 355
- Avgang	0	0	0	0	0
Anskaffelseskost 30.06	17 802 113	77 431 126	131 110 512	5 941 207	232 284 959
Akk. avskrivninger 01.07	0	46 293 867	94 658 409	5 051 203	146 003 479
Akk avskrivninger 30.06	0	49 197 016	97 922 625	5 274 773	152 394 414
Balanseverdi pr. 30.06	17 802 113	28 234 110	33 187 888	666 434	79 890 545
Årets avskrivninger	0	2 903 149	3 264 216	223 570	6 761 092
Årets nedskrivning	0	0	0	0	0
Økonomisk levetid		7 - 33 år	7 - 20 år	4 - 20 år	
Avskrivningsplan		Lineær	Lineær	Lineær	

Se note 8 vedr mottatt tilskudd fra ENOVA.

Anlegg under utførelse pr 30.06.2022 var kr 9 249 072 (kr 7 264 508 pr 30.06.2021).



DocuSign Envelope ID: 15AEE665-2230-48EE-84F1-EEA39B070900

Noter til årsregnskapet for 2022

Note 6 Skatt

Skatteeffekten av midlertidige forskjeller og underskudd til fremføring som har gitt opphav til utsatt skatt og utsatte skattefordeler, spesifisert på typer av midlertidige forskjeller:

	2022	2021	Endring
Varige driftsmidler	17 054 119	15 806 094	-1 248 025
Varebeholdning	-2 164 290	-2 600 700	-436 410
Fordringer	-285 839	-334 380	-48 540
Balanseførte leieavtaler	-4 559	-6 540	-1 981
Sum	14 599 431	12 864 474	-1 734 957
Grunnlag for beregning av utsatt skatt	14 599 431	12 864 474	-1 734 957
Utsatt skatt (22 %)	3 211 875	2 830 184	-381 691
Årets skattekostnad		2022	2021
Skattepliktig inntekt:			
Ordinært resultat før skatt		7 272 373	6 059 058
Permanente forskjeller		50 889	-14 339
Endring i midlertidige forskjeller		-1 734 957	-185 537
Skattepliktig inntekt		5 588 304	5 859 182
Resultatført skatt på ordinært resultat:			
Betalbar skatt		1 229 427	1 289 020
Endring i utsatt skatt		381 691	40 818
Skattekostnad ordinært resultat		1 611 118	1 329 838
Beregning av effektiv skattesats			
Resultat før skatt		7 272 373	6 059 058
Beregnet skatt av resultat før skatt		1 599 922	1 332 993
Skatteeffekt av permanente forskjeller		11 195	-3 154
Sum		1 611 118	1 329 838
Effektiv skattesats		22,2 %	21,9 %
Betalbar skatt i balansen:			
Betalbar skatt på årets resultat		1 229 427	1 201 551
Skyldig ilignet skatt fra tidligere år		1 222 995	4 436 536
Betalt forskuddsskatt		-660 000	-3 352 100
Sum betalbar skatt i balansen		1 792 422	2 285 987

Firmenich Bjørge Biomarin AS



DocuSign Envelope ID: 15AEE665-2230-48EE-84F1-EEA39B070900

Noter til årsregnskapet for 2022

Note 7 Egenkapital

	Aksjekapital	Annen egenkapital	Sum egenkapital
Egenkapital 01.07.2021	125 250 000	372 051	125 622 051
Årets resultat	0	5 661 255	5 661 255
Avsatt utbytte	0	-5 661 255	-5 661 255
Egenkapital 30.06.2022	125 250 000	372 051	125 622 051

Note 8 Offentlige tilskudd

Selskapet har i 2022 mottatt kr 5 697 042 i tilskudd fra ENOVA. Tilskuddet har redusert kostpris og bokført verdi på aktiverte driftsmidler med kr 4 842 749 og driftsutgifter med kr 854 293.

Note 9 Mellomværende med selskap i samme konsern m.v.

	Kundefordringer		Andre fordringer	
	2022	2021	2022	2021
Foretak i samme konsern	12 188 788	7 746 238	60 883 057	75 286 853
Sum	12 188 788	7 746 238	60 883 057	75 286 853

	Leverandørgjeld		Øvrig gjeld	
	2022	2021	2022	2021
Foretak i samme konsern	315	1 602 837	67 618 084	41 000 000
Sum	315	1 602 837	67 618 084	41 000 000

Selskapet deltar i en cash pool ordning med Firmenich Finance SA (FIRFIN), Geneve, Sveits og Campus Scandinavia AS. Nettofordringen på FIRFIN utgjør kr 36 907 159 pr. 30.06.2022.

I årsregnskapet er fordring til FIRFIN på kr 60 846 835 og gjeld til Campus Scandinavia AS på kr 23 939 676 knyttet til cash pool presentert brutto.

Note 10 Varer

	2022	2021
Råvarer	19 467 227	18 199 939
Varer under tilvirkning	7 799 860	7 218 169
Egentilvirkede ferdigvarer	10 797 004	12 398 750
Sum	38 064 090	37 816 857

Firmenich Bjørge Biomarin AS



DocuSign Envelope ID: 15AEE665-2230-48EE-84F1-EEA39B070900

Noter til årsregnskapet for 2022

Note 11 Bundne bankinnskudd, trekkrettigheter

Bundne bankinnskudd	2022	2021
Skattetrekkskonto	922 662	1 018 377

Note 12 Aksjonærer

Aksjekapitalen i Firmenich Bjørge Biomarin AS pr. 30.06.2022 består av:

	Antall	Pålydende	Bokført
Ordinære aksjer	125 250	1 000,00	125 250 000
Sum	125 250		125 250 000

Eierstruktur

De største aksjonærene pr 30.06.2022 var:

	Ordinære	Eierandel
Fragar Europe SA	125 250	100,0 %
Totalt antall aksjer	125 250	100,0 %

Alle aksjer har like rettigheter

Selskapet inngår i konsernet Fragar Europe SA. Forretningsadressen til morselskapet er Route Des Jeunes 1, Geneve, Sveits.

Note 13 Fordringer og gjeld

Selskapets har langsiktig gjeld til Fragar Europe SA på kr 41 000 000 med forfall 31. mars 2027.

Firmenich Bjørge Biomarin AS



KPMG AS
Grandtjøera 24C
6415 Molde

Telephone +47 45 40 40 63
Fax
Internet www.kpmg.no
Enterprise 935 174 627 MVA

Til generalforsamlingen i Firmenich Bjørge Biomarin AS

Uavhengig revisors beretning

Konklusjon

Vi har revidert Firmenich Bjørge Biomarin AS' årsregnskap som består av balanse per 30. juni 2022, resultatregnskap og kontantstrømoppstilling for regnskapsåret avsluttet per denne datoen og noter til årsregnskapet, herunder et sammendrag av viktige regnskapsprinsipper.

Etter vår mening

- oppfyller årsregnskapet gjeldende lovkrav,
- gir årsregnskapet et rettviseende bilde av selskapets finansielle stilling per 30. juni 2022, og av dets resultater og kontantstrømmer for regnskapsåret avsluttet per denne datoen i samsvar med regnskapslovens regler og god regnskapsskikk i Norge.

Grunnlag for konklusjonen

Vi har gjennomført revisjonen i samsvar med de internasjonale revisjonsstandardene International Standards on Auditing (ISA-ene). Våre oppgaver og plikter i henhold til disse standardene er beskrevet nedenfor under *Revisors oppgaver og plikter ved revisjonen av årsregnskapet*. Vi er uavhengige av selskapet slik det kreves i lov, forskrift og International Code of Ethics for Professional Accountants (inkludert internasjonale uavhengighetsstandarder) utstedt av the International Ethics Standards Board for Accountants (IESBA-reglene), og vi har overholdt våre øvrige etiske forpliktelser i samsvar med disse kravene. Innhentet revisjonsbevis er etter vår vurdering tilstrekkelig og hensiktsmessig som grunnlag for vår konklusjon.

Øvrig informasjon

Styret og daglig leder (ledelsen) er ansvarlige for informasjonen i årsberetningen. Øvrig informasjon omfatter informasjon i årsrapporten bortsett fra årsregnskapet og den tilhørende revisjonsberetningen. Vår konklusjon om årsregnskapet ovenfor dekker ikke informasjonen i årsberetningen.

I forbindelse med revisjonen av årsregnskapet er det vår oppgave å lese årsberetningen. Formålet er å vurdere hvorvidt det foreligger vesentlig inkonsistens mellom årsberetningen og årsregnskapet og den kunnskap vi har opparbeidet oss under revisjonen av årsregnskapet, eller hvorvidt informasjon i årsberetningen ellers fremstår som vesentlig feil. Vi har plikt til å rapportere dersom årsberetningen fremstår som vesentlig feil. Vi har ingenting å rapportere i så henseende.

Basert på kunnskapen vi har opparbeidet oss i revisjonen, mener vi at årsberetningen

- er konsistent med årsregnskapet og
- inneholder de opplysninger som skal gis i henhold til gjeldende lovkrav.

Ledelsens ansvar for årsregnskapet

Ledelsen er ansvarlig for å utarbeide årsregnskapet og for at det gir et rettviseende bilde i samsvar med regnskapslovens regler og god regnskapsskikk i Norge. Ledelsen er også ansvarlig for slik internkontroll som den finner nødvendig for å kunne utarbeide et årsregnskap som ikke inneholder vesentlig feilinformasjon, verken som følge av misligheter eller utilsiktede feil.

Ved utarbeidelsen av årsregnskapet må ledelsen ta standpunkt til selskapets evne til fortsatt drift og opplyse om forhold av betydning for fortsatt drift. Forutsetningen om fortsatt drift skal legges til grunn for årsregnskapet så lenge det ikke er sannsynlig at virksomheten vil bli avvirket.

KPMG AS, a Norwegian limited liability company and member firm of the KPMG network of independent member firms affiliated with KPMG International Cooperative ("KPMG International"), a Swiss entity

Statsautoriserede revisorer - medlemmer av Den norske Revisorforening

Offices in:

Oslo	Etverum	Mo i Rana	Stord
Alta	Finnnes	Molde	Straume
Arendal	Hamar	Skien	Tromsø
Bergen	Haugesund	Sandefjord	Tromsø
Bodo	Knarvik	Sandnessjøen	Tynset
Drammen	Kristiansand	Stavanger	Alesund



Revisors oppgaver og plikter ved revisjonen av årsregnskapet

Vårt mål er å oppnå betryggende sikkerhet for at årsregnskapet som helhet ikke inneholder vesentlig feilinformasjon, verken som følge av misligheter eller utilsiktede feil, og å avgi en revisjonsberetning som inneholder vår konklusjon. Betryggende sikkerhet er en høy grad av sikkerhet, men ingen garanti for at en revisjon utført i samsvar med ISA-ene, alltid vil avdekke vesentlig feilinformasjon som eksisterer. Feilinformasjon kan oppstå som følge av misligheter eller utilsiktede feil. Feilinformasjon blir vurdert som vesentlig dersom den enkeltvis eller samlet med rimelighet kan forventes å påvirke økonomiske beslutninger som brukerne foretar basert på årsregnskapet.

Som del av en revisjon i samsvar med ISA-ene, utøver vi profesjonelt skjønn og utviser profesjonell skepsis gjennom hele revisjonen. I tillegg:

- identifiserer og vurderer vi risikoen for vesentlig feilinformasjon i regnskapet, enten det skyldes misligheter eller utilsiktede feil. Vi utformer og gjennomfører revisjonshandlinger for å håndtere slike risikoer, og innhenter revisjonsbevis som er tilstrekkelig og hensiktsmessig som grunnlag for vår konklusjon. Risikoen for at vesentlig feilinformasjon som følge av misligheter ikke blir avdekket, er høyere enn for feilinformasjon som skyldes utilsiktede feil, siden misligheter kan innebære samarbeid, forfalskning, bevisste utelatelser, uriktige fremstillinger eller overstyring av internkontroll.
- opparbeider vi oss en forståelse av den interne kontroll som er relevant for revisjonen, for å utforme revisjonshandlinger som er hensiktsmessige etter omstendighetene, men ikke for å gi uttrykk for en mening om effektiviteten av selskapets interne kontroll.
- evaluerer vi om de anvendte regnskapsprinsippene er hensiktsmessige og om regnskapsestimatene og tilhørende noteopplysninger utarbeidet av ledelsen er rimelige.
- konkluderer vi på hensiktsmessigheten av ledelsens bruk av fortsatt drift-forutsetningen ved avleggelsen av årsregnskapet, basert på innhentede revisjonsbevis, og hvorvidt det foreligger vesentlig usikkerhet knyttet til hendelser eller forhold som kan skape tvil av betydning om selskapets evne til fortsatt drift. Dersom vi konkluderer med at det eksisterer vesentlig usikkerhet, kreves det at vi i revisjonsberetningen henleder oppmerksomheten på tilleggsopplysningene i årsregnskapet, eller, dersom slike tilleggsopplysninger ikke er tilstrekkelige, at vi modifiserer vår konklusjon. Våre konklusjoner er basert på revisjonsbevis innhentet inntil datoen for revisjonsberetningen. Etterfølgende hendelser eller forhold kan imidlertid medføre at selskapet ikke fortsetter driften.
- evaluerer vi den samlede presentasjonen, strukturen og innholdet i årsregnskapet, inkludert tilleggsopplysningene, og hvorvidt årsregnskapet gir uttrykk for de underliggende transaksjonene og hendelsene på en måte som gir et rettviseende bilde.

Vi kommuniserer med styret blant annet om det planlagte omfanget av revisjonen og til hvilken tid revisjonsarbeidet skal utføres. Vi utveksler også informasjon om forhold av betydning som vi har avdekket i løpet av revisjonen, herunder om eventuelle svakheter av betydning i den interne kontrollen.

Molde, 11. oktober 2022
KPMG AS

Else Berit Hamar
Statsautorisert revisor