



ÅRSREGNSKAPET FOR REGNSKAPSÅRET 2022 - GENERELL INFORMASJON

Enheten

Organisasjonsnummer: 918 486 216
Organisasjonsform: Aksjeselskap
Foretaksnavn: TELECOM HOLDING 3 AS
Forretningsadresse: c/o Kistefos AS
Dokkveien 1
0250 OSLO

Regnskapsår

Årsregnskapets periode: 01.01.2022 - 31.12.2022

Konsern

Morselskap i konsern: Ja
Konsernregnskap lagt ved: Nei

Regnskapsregler

Regler for små foretak benyttet: Nei
Benyttet ved utarbeidelsen av årsregnskapet til selskapet: Regnskapslovens alminnelige regler

Årsregnskapet fastsatt av kompetent organ

Bekreftet av representant for selskapet: Martin Jensen
Dato for fastsettelse av årsregnskapet: 06.06.2023

Grunnlag for avgivelse

År 2022: Årsregnskapet er elektronisk innlevert
År 2021: Tall er hentet fra elektronisk innlevert årsregnskap fra 2022

Det er ikke krav til at årsregnskapet m.v. som sendes til Regnskapsregisteret er undertegnet. Kontrollen på at dette er utført ligger hos revisor/enhetens øverste organ. Sikkerheten ivaretas ved at innsender har rolle/rettighet for innsending av årsregnskapet via Altinn, og ved at det bekreftes at årsregnskapet er fastsatt av kompetent organ.

Brønnøysundregistrene, 03.07.2024



Resultatregnskap

Beløp i: NOK	Note	2022	2021
RESULTATREGNSKAP			
Kostnader			
Annen driftskostnad		228 040	142 858
Sum kostnader	1	228 040	142 858
Driftsresultat		-228 040	-142 858
Finansinntekter og finanskostnader			
Renteinntekt fra foretak i samme konsern		589 228	
Annen renteinntekt		14 138	61
Annen finansinntekt		1 496	
Sum finansinntekter		604 862	61
Rentekostnad til foretak i samme konsern		2 026 156	386 430
Annen rentekostnad		8 354 144	5 748 889
Annen finanskostnad		2 913 020	3 861 917
Sum finanskostnader		13 293 320	9 997 236
Netto finans		-12 688 458	-9 997 175
Ordinært resultat før skattekostnad		-12 916 498	-10 140 034
Skattekostnad på resultat	2	-2 907 541	-881 051
Ordinært resultat etter skattekostnad		-10 008 957	-9 258 983
Årsresultat		-10 008 957	-9 258 983
Årsresultat etter minoritetsinteresser		-10 008 957	-9 258 983
Totalresultat		-10 008 957	-9 258 983
Overføringer og disponeringer			
Udekket tap	4	-10 008 957	-9 258 983
Sum overføringer og disponeringer		-10 008 957	-9 258 983



Balanse

Beløp i: NOK	Note	2022	2021
BALANSE - EIENDELER			
Anleggsmidler			
Immaterielle eiendeler			
Utsatt skattefordel	2	7 133 121	4 479 411
Sum immaterielle eiendeler		7 133 121	4 479 411
Finansielle anleggsmidler			
Investering i datterselskap	3	350 625 917	357 793 709
Lån til foretak i samme konsern		28 618 720	
Sum finansielle anleggsmidler		379 244 637	357 793 709
Sum anleggsmidler		386 377 758	362 273 120
Omløpsmidler			
Varer			
Fordringer			
Andre kortsiktige fordringer		13 333	40 000
Konsernfordringer		1 153 777	
Sum fordringer		1 167 110	40 000
Bankinnskudd, kontanter og lignende			
Bankinnskudd, kontanter o.l.		8 022 418	93 678
Sum bankinnskudd, kontanter og lignende		8 022 418	93 678
Sum omløpsmidler		9 189 528	133 678
SUM EIENDELER		395 567 286	362 406 798
BALANSE - EGENKAPITAL OG GJELD			
Egenkapital			
Innskutt egenkapital			
Aksjekapital	4	90 000	90 000
Overkurs		187 189 483	187 189 483



Balanse

Beløp i: NOK	Note	2022	2021
Annen innskutt egenkapital		899 946	
Sum innskutt egenkapital		188 179 429	187 279 483
Opptjent egenkapital			
Annen egenkapital		-12 251 276	
Udekket tap		9 498 822	
Sum opptjent egenkapital		-21 750 098	
Sum egenkapital	4	166 429 331	187 279 483
Gjeld			
Langsiktig gjeld			
Annen langsiktig gjeld			
Gjeld til kredittinstitusjoner	5		150 000 000
Gjeld til selskap i samme konsern		41 162 947	25 123 565
Sum annen langsiktig gjeld		41 162 947	175 123 565
Sum langsiktig gjeld		41 162 947	175 123 565
Kortsiktig gjeld			
Gjeld til kredittinstitusjoner		150 000 000	
Leverandørgjeld			3 750
Kortsiktig konserngjeld		37 485 576	
Annen kortsiktig gjeld		489 432	
Sum kortsiktig gjeld		187 975 008	3 750
Sum gjeld		229 137 955	175 127 315
SUM EGENKAPITAL OG GJELD		395 567 286	362 406 798



Årsregnskap

Telecom Holding 3 AS

2022



Telecom Holding 3 AS

Org.nr. 918 486 216

Årsberetning 2022

Telecom Holding 3 AS er et heleid datterselskap av Kistefos Venture Capital AS. Selskapet er et investeringselskap som driver sin virksomhet fra Oslo. Selskapet har i 2022 fusjonert med det 100% eide datterselskap NextGenTel Holding AS med selskapet som fortsettende selskap. Etter fusjonen er selskapets eneste investering 100% eierskap i selskapene NextGenTel AS, Fiber Norge AS og Telio SA Sveits.

Ovennevnte fusjon er gjennomført med regnskaps- og skattemessig kontinuitet. Sammenligningstall er ikke omarbeidet.

Selskapets sentrale risiko og usikkerhetsfaktor er resultatmessig utvikling i datterselskapene, (konsernet NextGenTel). I 2022 ble omsetningen i NextGenTel konsernet på NOK 490 mill sammenlignet med NOK 540 mill. året før. EBITDA for perioden ble NOK 30 mill mot NOK 13 mill i 2021. NextGenTel har gjennom 2022 styrket tilstedeværelsen på det norske bredbåndsmarkedet, og har nå nær 50 000 bredbåndskunder på fiber i tillegg til over 10 000 kunder levert over trådløs aksess. NextGenTel forventer stadig fallende omsetning i 2023, men mindre enn fallet i 2022. Årsåken er fallet fra utgående produktområder, spesielt kobberbasert bredbånd.

Selskapet er forholdsvis jevnt finansiert med henholdsvis egenkapital og langsiktig gjeld, og finansieringsrisikoen anses som lav. Løpende likviditetsbehov dekkes av datterselskapet, samtidig som eventuelle fremtidige finansierings- og likviditetsbehov kan dekkes av morselskapet.

For 2022 ble årsresultatet -10,0 MNOK, mot -9,3 i 2021. Endringen skyldes i hovedsak høyere renter og gebyrer i tilknytning til lån. Det har ellers vært lite aktivitet i selskapet.

Årsregnskapet gir en rettvise oversikt over utviklingen i foretaket, for resultatet i perioden og stillingen ved årsskiftet. Regnskapet er avlagt under forutsetning om fortsatt drift.

Selskapet har ingen ansatte. Styret består av 2 menn.

Virksomheten medfører verken forurensing eller utslipp som kan være til skade for det ytre miljø. Selskapet har ingen forsknings- eller utviklingsaktiviteter.


Det har ellers ikke inntrådt andre forhold etter regnskapsårets utgang som er av betydning ved bedømmelsen av selskapet.

Styret foreslår følgende disponering av årsresultatet:

Årsresultat i MNOK	-10,0
Overført til udekket tap MNOK	10,0
Sum disponert i MNOK	-10,0

Oslo, 06.06.2023

I styret for Telecom Holding 3 AS


Gunnar Jacobsen
Styreleder


Tom Olav Holberg
Styremedlem



Telecom Holding 3 AS Resultatregnskap

NOTE	DRIFTSINTEKTER OG DRIFTSKOSTNADER	2 022	2 021
2	Annen driftskostnad	228 040	142 858
	Sum driftskostnader	228 040	142 858
	Driftsresultat	-228 040	-142 858
	FINANSINTEKTER OG FINANSKOSTNADER		
3	Inntekt på investering i datterselskap og tilknyttet selskap	0	0
	Renteinntekt fra foretak i samme konsern	589 228	
	Annen renteinntekt	15 634	61
	Rentekostnad til foretak i samme konsern	-2 033 879	-386 430
	Annen rentekostnad	-8 346 421	-5 748 889
	Annen finanskostnad	-2 913 020	-3 861 917
	Netto finansresultat	-12 688 458	-9 997 175
	Årsresultat før skattekostnad	-12 916 498	-10 140 033
6	Skattekostnad	-2 907 541	-881 051
5	ÅRSRESULTAT	-10 008 957	-9 258 982
	OVERFØRINGER		
	Avsatt til annen egenkapital	-10 008 957	-9 258 982
5	Sum overføringer	-10 008 957	-9 258 982



Telecom Holding 3 AS Balanse pr 31. desember

NOTE	EIENDELER	2 022	2 021
	Anleggsmidler		
	Immaterielle eiendeler		
	Utsatt skattefordel	7 133 121	4 479 411
	Sum immaterielle eiendeler	<u>7 133 121</u>	<u>4 479 411</u>
	Finansielle anleggsmidler		
3	Investering i datterselskap	350 625 917	357 793 709
	Sum finansielle anleggsmidler	<u>350 625 917</u>	<u>357 793 709</u>
	Sum anleggsmidler	<u>357 759 038</u>	<u>362 273 120</u>
	Omløpsmidler		
	Fordringer		
	Andre fordringer	13 333	40 000
8	Konsernfordringer	29 772 497	0
	Sum fordringer	<u>29 785 830</u>	<u>40 000</u>
8	Bankinnskudd, kontanter og lignende	8 022 418	93 678
	Sum omløpsmidler	<u>37 808 248</u>	<u>133 678</u>
	SUM EIENDELER	<u>395 567 286</u>	<u>362 406 798</u>




Telecom Holding 3 AS


Balanse pr 31. desember

NOTE	EGENKAPITAL OG GJELD	2 022	2 021
	Egenkapital		
	Innskutt egenkapital		
4	Aksjekapital (1.000 aksjer á kr 300)	90 000	90 000
	Overkurs	187 189 483	187 189 483
	Annen innskutt egenkapital	899 946	0
5	Sum innskutt egenkapital	<u>188 179 429</u>	<u>187 279 483</u>
	Opptjent egenkapital		
	Annen egenkapital	-21 750 098	0
5	Sum opptjent egenkapital	<u>-21 750 098</u>	<u>0</u>
	Sum egenkapital	<u>166 429 331</u>	<u>187 279 483</u>
	Gjeld		
	Annen langsiktig gjeld		
9	Gjeld til kredittinstitusjoner	0	150 000 000
8	Konserngjeld	41 162 947	25 123 565
	Sum annen langsiktig gjeld	<u>41 162 947</u>	<u>175 123 565</u>
	Kortsiktig gjeld		
9	Gjeld til kredittinstitusjoner	150 000 000	0
	Leverandørgjeld	0	3 750
	Gjeld til andre konsernselskap	37 485 576	0
6	Betalbar skatt	0	0
	Annen kortsiktig gjeld	489 432	0
8	Konserngjeld	0	0
	Sum kortsiktig gjeld	<u>187 975 008</u>	<u>3 750</u>
	Sum gjeld	<u>229 137 955</u>	<u>175 127 315</u>
	SUM EGENKAPITAL OG GJELD	<u>395 567 286</u>	<u>362 406 798</u>

Oslo, 6 juni 2023

I styret for Telecom Holding 3 AS


Gunnar Jacobsen
Styreleder / daglig leder


Tom Olav Holberg
Styremedlem



Telecom Holding 3 AS

Noter til regnskapet 2022

Note 1 Regnskapsprinsipper

Telecom Holding 3 AS er et aksjeselskap lokalisert i Dokkveien 1 i Oslo. Selskapet har ikke utarbeidet konsernregnskap, da Kistefos AS utarbeider konsernregnskap for hele konsernet. Se www.kistefos.no

Årsregnskapet er satt opp i samsvar med regnskapsloven av 1998 og NRS 8 - God regnskapsskikk for små foretak.

Selskapet har i 2022 blitt fusjonert med heleid datterselskap NextGenTel Holding AS med selskapet som overtakende selskap. Fusjonen er gjennomført med regnskaps- og skattemessig kontinuitet. Sammenigningstall for 2021 er ikke omarbeidet.

Hovedregel for vurdering og klassifisering av eiendeler og gjeld

Eiendeler bestemt til varig eie eller bruk er klassifisert som anleggsmidler. Andre eiendeler er klassifisert som omløpsmidler. Fordringer som skal tilbakebetales innen et år er klassifisert som omløpsmidler. Ved klassifisering av kortsiktig og langsiktig gjeld er tilsvarende kriterier lagt til grunn.

Omløpsmidler vurderes til laveste av anskaffelseskost og virkelig verdi.

Kortsiktig gjeld er vurdert til pålydende beløp.

Aksjer og andeler i tilknyttet selskap og datterselskap

Investeringer i datterselskaper vurderes etter kostmetoden. Investeringene blir nedskrevet til virkelig verdi dersom verdifallet ikke er forbigående og det må anses nødvendig etter god regnskapsskikk. Mottatt utbytte og konsernbidrag fra datterselskapene er inntektsført som annen finansinntekt. Tilsvarende gjelder for investeringer i tilknyttede selskaper.

Inntekter

Inntekt regnskapsføres når den er opptjent, altså når både risiko og kontroll i hovedsak er overført til kunden. Dette vil normalt være tilfellet når varen er levert til kunden. Inntektene regnskapsføres med verdien av vederlaget på transaksjonstidspunktet.

Fordringer

Kundefordringer og andre fordringer er oppført til pålydende etter fradrag for avsetning til forventet tap. Avsetning til tap gjøres på grunnlag av en individuell vurdering av de enkelte fordringene.

Bankinnskudd, kontanter og lignende

Bankinnskudd, kontanter og lignende inkluderer kontanter, bankinnskudd og andre betalingsmidler med forfallsdato som er kortere enn tre måneder fra anskaffelse.

Kostnader

Kostnader regnskapsføres som hovedregel i samme periode som tilhørende inntekt. I de tilfeller det ikke er en klar sammenheng mellom utgifter og inntekter fastsettes fordelingen etter skjønnsmessige kriterier. Øvrige unntak fra sammenstillingsprinsippet er angitt der det er aktuelt.

Skatter

Skattekostnaden sammenstilles med regnskapsmessig resultat før skatt. Skatt knyttet til egenkapitaltransaksjoner er ført mot egenkapitalen. Skattekostnaden består av betalbar skatt (skatt på årets direkte skattepliktige inntekt) og endring i netto utsatt skatt. Utsatt skatt og utsatt skattefordel er presentert netto i balansen.



Note 2 Lønnskostnad, antall ansatte, godtgjørelser, lån til ansatte mm

Selskapet har ingen ansatte

Revisor

Godtgjørelse til revisor fordeler seg slik

	2022	2021
Lovpålagt revisjon	79 168	70 949
Annen bistand	-	3 750
Skatterådgivning	-	-

Honorar til revisor er inklusiv merverdavgift

Note 3 Datterselskap, tilknyttet selskap m.v.

Firma	Forretnings- kontor	Stemme- andel	Eier- andel
Telio SA	Zürich	100,0 %	100,0 %
Fiber Norge AS	Oslo	100,0 %	100,0 %
NextGenTel AS	Bergen	100,0 %	100,0 %

Firma	Egenkapital i følge siste årsregnskap	Arsresultat i følge siste årsregnskap
Telio SA	13 114 212	673 799
Fiber Norge AS	216 385 932	761 259
NextGenTel AS	52 663 435	-27 799 526

Note 4 Aksjekapital og aksjonærinformasjon

Samtlige aksjer er eiet av Kistefos Venture Capital AS

	Antall	Pålydende	Bokført
Ordinære aksjer	3 000	30	90 000
Totalt antall aksjer	3 000		90 000

Note 5 Egenkapital

	Aksjekapital	Overkurs	Annen innskutt egenkapital	Annen egenkapital	Sum egenkapital
Egenkapital 01.01.	90 000	187 189 483			187 279 483
Tilgang ved fusjon				-11 741 141	-11 741 141
Årets resultat				-10 008 957	-10 008 957
Mottatt/avgitt konsernbidrag			899 946		899 946
Egenkapital 31.12.	90 000	187 189 483	899 946	-21 750 098	166 429 330



Note 6 Skattekostnad

Arets skattekostnad fremkommer slik:	2 022	2 021
Betalbar skatt	-	-
Endring i utsatt skatt	-2 841 630	-881 051
Korreksjon til tidligere år	-65 911	-
Skattekostnad	-2 907 541	-881 051

Betalbar skatt i balansen fremkommer som følger:

	2 022	2 021
Arets betalbare skattekostnad	-	-
Skatt på avgitt konsernbidrag	-	-
For lite/mye avsatt skatt tidligere år	-	-
Betalbar skatt i balansen	-	-

Avstemming fra nominell til faktisk skattesats:

	2 022	2 021
Arsresultat før skatt	-12 916 498	-10 140 034
Forventet inntektskatt etter nominell skattesats 22%	2 841 630	-2 230 807
Skatteeffekten av følgende poster		
Skattefritt utbytte	-	-
Skattefri gevinst salg av aksjer	-	-
Andre ikke fradragsberettigede kostnader	-	1 349 757
Andre ikke skattepliktige inntekter	-	-
Arets underskudd uten utsatt skattefordel	-	-
Endring i nedvurdering av utsatt skattefordel	-	-
Virkning av endringer i skatteregler og -satser	-	-
Differanse i utsatt skatt IB	-65 911	-
Skattekostnad	-2 907 541	-881 051
Effektiv skattesats	23 %	9 %

Spesifikasjon av skatteeffekten av midlertidige forskjeller og underskudd til framføring:

	2 022				2 021
	Fordel	Forpliktelse	Fordel	Forpliktelse	
Aktiverte lånekostnader	-	-	-	-	8 800
Forskjeller som ikke inngår i beregning utsatt skatt	7 133 109	-	4 554 000	-	-
Sum	7 133 109	-	4 554 000	-	8 800
Ikke balanseført utsatt skattefordel	12	-	65 789	-	-
Netto utsatt fordel/forpl. i balansen	7 133 121	-	4 479 411	-	-

Note 7 Hendelser etter balansedagen

Det har ikke inntruffet vesentlige hendelser etter balansedagen.

Note 8 Bankinnskudd

Bankinnskudd, kontanter o.l. omfatter innskudd på driftskonto med kr 8 022 857.

Konsernets likviditet er delvis organisert i en konsernkontoordning med sam et innstående pr 31.12. på kr 567 102. Selskapet har ikke plassert overskuddslikviditet. andre midler enn bankinnskudd. Selskapet har netto trekk i konsernkontoordningen per 31.12. på kr. 439.

NextGenTel AS har kr. 538 791 innstående i ordninger og Bitpro AS kr. 44 636, mens Fiber Norge AS har trekk i ordningen på kr. 15 886.

Note 9 Pantstillelser

Aksjer i NextGenTel AS / Fiber Norge AS / Bitpro AS, og kundefordringer er stilt som sikkerhet for lån i Sparebanken 1 SMN. Telecom Holding 3 AS har på vegne av Telio Netherlands B.V. stilt garanti overfor KPN i Nederland. Garantien er knyttet til Telio Netherlands B.V. sin interconnect avtale. Samtlige aksjer er pantsatt til fordel for lån i SMN.



Telecom Holding 3 AS

Kontantstrømoppstilling

	2022	2021
KONTANTSTRØMMER FRA OPERASJONELLE AKTIVITETER:		
Årsresultat før skattekostnad	-12 916 498	-6 298 000
Endring i leverandørgjeld	-3 750	4 000
Endringer i konsernmellomværender	-10 494 144	0
Endring i andre omløpsmidler og andre gjeldsposter	<u>-322 136</u>	<u>20 063</u>
Netto kontantstrømmer fra operasjonelle aktiviteter	<u>-23 736 528</u>	<u>-6 273 937</u>
KONTANTSTRØMMER FRA INVESTERINGSAKTIVITETER:		
KONTANTSTRØMMER FRA FINANSIERINGSAKTIVITETER:		
Endring i konsernmellomværende	16 039 382	6 349 000
Netto kontantstrøm fra finansieringsaktiviteter	<u>16 039 382</u>	<u>6 349 000</u>
Effekt av valutakursendringer på bankinnskudd, kontanter o.l.	<u>0</u>	<u>0</u>
Netto endring i bankinnskudd, kontanter og lignende	-7 697 146	75 063
Tilgang ved fusjon pr. 01.01	15 625 885	
Beholdning av bankinnskudd, kontanter og lignende pr 01.01.	<u>93 678</u>	<u>18 615</u>
Beholdning av bankinnskudd, kontanter og lignende pr 31.12.	<u>8 022 418</u>	<u>93 678</u>



RSM Norge AS

Ruseløkkveien 30, 0251 Oslo
Pb 1312 Vika, 0112 Oslo
Org.nr: 982 316 588 MVA

T +47 23 11 42 00
F +47 23 11 42 01

www.rsmnorge.no

Til generalforsamlingen i Telecom Holding 3 AS

Uavhengig revisors beretning

Konklusjon

Vi har revidert årsregnskapet for Telecom Holding 3 AS som viser et underskudd på NOK 10 008 957. Årsregnskapet består av balanse per 31. desember 2022, resultatregnskap og kontantstrømpoppstilling for regnskapsåret avsluttet per denne datoen og noter til årsregnskapet, herunder et sammendrag av viktige regnskapsprinsipper.

Etter vår mening

- oppfyller årsregnskapet gjeldende lovkrav, og
- gir årsregnskapet et rettviseende bilde av selskapets finansielle stilling per 31. desember 2022, og av dets resultater og kontantstrømmer for regnskapsåret avsluttet per denne datoen i samsvar med regnskapslovens regler og god regnskapskikk i Norge.

Grunnlag for konklusjonen

Vi har gjennomført revisjonen i samsvar med International Standards on Auditing (ISA-ene). Våre oppgaver og plikter i henhold til disse standardene er beskrevet nedenfor under *Revisors oppgaver og plikter ved revisjonen av årsregnskapet*. Vi er uavhengige av selskapet i samsvar med kravene i relevante lover og forskrifter i Norge og International Code of Ethics for Professional Accountants (inkludert internasjonale uavhengighetsstandarder) utstedt av International Ethics Standards Board for Accountants (IESBA-reglene), og vi har overholdt våre øvrige etiske forpliktelser i samsvar med disse kravene. Innhentet revisjonsbevis er etter vår vurdering tilstrekkelig og hensiktsmessig som grunnlag for vår konklusjon.

Øvrig informasjon

Styret (ledelsen) er ansvarlig for informasjonen i årsberetningen. Øvrig informasjon omfatter informasjon i årsrapporten bortsett fra årsregnskapet og den tilhørende revisjonsberetningen. Vår konklusjon om årsregnskapet ovenfor dekker ikke informasjonen i årsberetningen.

I forbindelse med revisjonen av årsregnskapet er det vår oppgave å lese årsberetningen. Formålet er å vurdere hvorvidt det foreligger vesentlig inkonsistens mellom årsberetningen og årsregnskapet og den kunnskap vi har opparbeidet oss under revisjonen av årsregnskapet, eller hvorvidt informasjon i årsberetningen ellers fremstår som vesentlig feil. Vi har plikt til å rapportere dersom årsberetningen fremstår som vesentlig feil. Vi har ingenting å rapportere i så henseende.

Basert på kunnskapen vi har opparbeidet oss i revisjonen, mener vi at årsberetningen

- er konsistent med årsregnskapet og
- inneholder de opplysninger som skal gis i henhold til gjeldende lovkrav.

THE POWER OF BEING UNDERSTOOD

AUDIT | TAX | CONSULTING

RSM Norge AS is a member of the RSM network and trades as RSM. RSM is the trading name used by the members of the RSM network. Each member of the RSM network is an independent accounting and consulting firm which practices in its own right. The RSM network is not itself a separate legal entity in any jurisdiction.

RSM Norge AS er medlem av/is a member of Den norske Revisorforening.



Revisors beretning for 2022 for Telecom Holding 3 AS

Ledelsens ansvar for årsregnskapet

Ledelsen er ansvarlig for å utarbeide årsregnskapet og for at det gir et rettviseende bilde i samsvar med regnskapslovens regler og god regnskapsskikk i Norge. Ledelsen er også ansvarlig for slik internkontroll som den finner nødvendig for å kunne utarbeide et årsregnskap som ikke inneholder vesentlig feilinformasjon, verken som følge av misligheter eller utilsiktede feil.

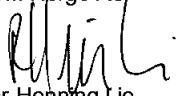
Ved utarbeidelsen av årsregnskapet må ledelsen ta standpunkt til selskapets evne til fortsatt drift og opplyse om forhold av betydning for fortsatt drift. Forutsetningen om fortsatt drift skal legges til grunn for årsregnskapet så lenge det ikke er sannsynlig at virksomheten vil bli avviklet.

Revisors oppgaver og plikter ved revisjonen av årsregnskapet

Vårt mål er å oppnå betryggende sikkerhet for at årsregnskapet som helhet ikke inneholder vesentlig feilinformasjon, verken som følge av misligheter eller utilsiktede feil, og å avgi en revisjonsberetning som inneholder vår konklusjon. Betryggende sikkerhet er en høy grad av sikkerhet, men ingen garanti for at en revisjon utført i samsvar med ISA-ene, alltid vil avdekke vesentlig feilinformasjon. Feilinformasjon kan oppstå som følge av misligheter eller utilsiktede feil. Feilinformasjon er å anse som vesentlig dersom den enkeltvis eller samlet med rimelighet kan forventes å påvirke de økonomiske beslutningene som brukerne foretar på grunnlag av årsregnskapet.

For videre beskrivelse av revisors oppgaver og plikter vises det til:
<https://revisorforeningen.no/revisjonsberetninger>

Oslo, 11. juni 2023
RSM Norge AS


Per-Henning Lie
Statsautorisert revisor