



ÅRSREGNSKAPET FOR REGNSKAPSÅRET 2020 - GENERELL INFORMASJON

Enheten

Organisasjonsnummer:	937 797 060
Organisasjonsform:	Aksjeselskap
Foretaksnavn:	BJØRG FJELL GRUPPEN AS
Forretningsadresse:	Karenslyst allé 2 0278 OSLO

Regnskapsår

Årsregnskapets periode:	01.01.2020 - 31.12.2020
-------------------------	-------------------------

Konsern

Mørselskap i konsern:	Ja
Konsernregnskap lagt ved:	Ja

Regnskapsregler

Regler for små foretak benyttet:	Nei
Benyttet ved utarbeidelsen av årsregnskapet til selskapet:	Regnskapslovens alminnelige regler
Benyttet ved utarbeidelsen av årsregnskapet til konsernet:	Regnskapslovens alminnelige regler

Årsregnskapet fastsatt av kompetent organ

Bekreftet av representant for selskapet:	Kristian Wold
Dato for fastsettelse av årsregnskapet:	17.03.2021

Grunnlag for avgivelse

År 2020: Årsregnskapet er elektronisk innlevert
År 2019: Tall er hentet fra elektronisk innlevert årsregnskap fra 2020

Det er ikke krav til at årsregnskapet m.v. som sendes til Regnskapsregisteret er undertegnet. Kontrollen på at dette er utført ligger hos revisor/enhetens øverste organ. Sikkerheten ivaretas ved at innsender har rolle/rettighet for innsending av årsregnskapet via Altinn, og ved at det bekreftes at årsregnskapet er fastsatt av kompetent organ.

Brønnøysundregistrene, 15.06.2022



Resultatregnskap

Beløp i: NOK	Note	2020	2019
RESULTATREGNSKAP			
Inntekter			
Salgsinntekt		3 022 084	2 934 205
Leieinntekter		65 000	179 522
Sum inntekter		3 087 084	3 113 727
Kostnader			
Lønnskostnad	1	3 228 413	4 002 181
Andre driftskostnader	1	214 601	280 600
Sum kostnader		3 443 014	4 282 781
Driftsresultat		-355 930	-1 169 054
Finansinntekter og finanskostnader			
Inntekt på investering i datterselskap		4 924 995	6 939 557
Annen renteinntekt		13 744	16 062
Sum finansinntekter		4 938 739	6 955 619
Rentekostnad til foretak i samme konsern		196 161	345 001
Annen rentekostnad		7 358	11 037
Sum finanskostnader		203 519	356 038
Netto finans		4 735 220	6 599 581
Ordinært resultat før skattekostnad		4 379 290	5 430 527
Skattekostnad på ordinært resultat	6, 11	964 635	1 194 715
Ordinært resultat etter skattekostnad		3 414 655	4 235 812
Årsresultat		3 414 655	4 235 812
Årsresultat etter minoritetsinteresser		3 414 655	4 235 812
Totalresultat		3 414 655	4 235 812
Overføringer og disponeringer			
Utbytte		1 200 000	



Resultatregnskap

Beløp i: NOK	Note	2020	2019
Avsatt til annen egenkapital		2 214 655	4 235 812
Sum overføringer og disponeringer		3 414 655	4 235 812



Balanse

Beløp i: NOK	Note	2020	2019
BALANSE - EIENDELER			
Anleggsmidler			
Immaterielle eiendeler			
Utsatt skattefordel	6, 11		
Varige driftsmidler			
Bygninger, tomter m.m.	2		
Maskiner og anlegg	2		
Maskiner, inventar o. l.	2	7 984 869	7 984 869
Sum varige driftsmidler		7 984 869	7 984 869
Finansielle anleggsmidler			
Investering i datterselskap	3	1 829 000	1 829 000
Investeringer i aksjer og andeler	4	5 536 712	5 536 712
Forskuddsbetalt pensjon	9	1 632 223	1 441 077
Sum finansielle anleggsmidler		8 997 935	8 806 789
Sum anleggsmidler		16 982 804	16 791 658
Omløpsmidler			
Varer			
Fordringer			
Andre kortsiktige fordringer		608 895	708 895
Fordringer på selskap i samme konsern	5		
Sum fordringer		608 895	708 895
Bankinnskudd, kontanter og lignende			
Bankinnskudd, kontanter o.l		158 581	233 813
Sum bankinnskudd, kontanter og lignende		158 581	233 813
Sum omløpsmidler		767 476	942 708
SUM EIENDELER		17 750 280	17 734 366



Balanse

Beløp i: NOK	Note	2020	2019
BALANSE - EGENKAPITAL OG GJELD			
Egenkapital			
Innskutt egenkapital			
Aksjekapital 0 aksjer a kr. 0	8	900 000	900 000
Sum innskutt egenkapital		900 000	900 000
Opptjent egenkapital			
Annen egenkapital		11 975 818	9 761 163
Sum opptjent egenkapital		11 975 818	9 761 163
Sum egenkapital	7	12 875 818	10 661 163
Gjeld			
Langsiktig gjeld			
Pensjonsforpliktelser	9		
Utsatt skatt	6, 11	359 089	317 037
Sum avsetninger for forpliktelser		359 089	317 037
Annen langsiktig gjeld			
Sum langsiktig gjeld		359 089	317 037
Kortsiktig gjeld			
Leverandørgjeld			9 360
Betalbar skatt	6, 11	922 583	1 173 138
Off.avgifter, skattetrekk m.m.		172 532	173 446
Gjeld til selskap i samme konsern	5	2 359 256	3 272 549
Annen kortsiktig gjeld	5	1 061 003	2 127 674
Sum kortsiktig gjeld		4 515 374	6 756 167
Sum gjeld		4 874 462	7 073 203
SUM EGENKAPITAL OG GJELD		17 750 280	17 734 366



Konsernets resultatregnskap

Beløp i: NOK	Note	2020	2019
RESULTATREGNSKAP			
Inntekter			
Salgsinntekt	1	82 098 121	105 053 147
Annen driftsinntekt		433 926	179 522
Sum inntekter		82 532 047	105 232 669
Kostnader			
Lønnskostnad	2	71 088 879	90 712 641
Avskrivning av driftsmidler og immaterielle eiendeler	4	74 728	23 756
Annen driftskostnad	3	7 057 062	9 088 600
Sum kostnader		78 220 669	99 824 997
Driftsresultat		4 311 379	5 407 673
Finansinntekter og finanskostnader			
Annen renteinntekt		80 477	112 526
Sum finansinntekter		80 477	112 526
Annen rentekostnad		7 584	13 792
Sum finanskostnader		7 584	13 792
Netto finans		72 893	98 734
Ordinært resultat før skattekostnad		4 384 272	5 506 407
Skattekostnad på ordinært resultat	6	965 731	1 211 409
Ordinært resultat etter skattekostnad		3 418 541	4 294 998
Årsresultat		3 418 541	4 294 998
Årsresultat etter minoritetsinteresser		3 418 541	4 294 998
Totalresultat		3 418 541	4 294 998
Overføringer og disponeringer			
Tilleggsutbytte		1 200 000	
Avsatt til konsernfond		2 218 541	4 294 998



Konsernets resultatregnskap

Beløp i: NOK	Note	2020	2019
Sum overføringer og disponeringer		3 418 541	4 294 998



Konsernets balanse

Beløp i: NOK	Note	2020	2019
BALANSE - EIENDELER			
Anleggsmidler			
Immaterielle eiendeler			
Utsatt skattefordel	6		
Varige driftsmidler			
Driftsløsøre, inventar o.a. utstyr	4	8 384 570	8 459 297
Sum varige driftsmidler		8 384 570	8 459 297
Finansielle anleggsmidler			
Investeringer i aksjer og andeler		5 536 712	5 536 712
Obligasjoner		1 632 223	1 441 077
Sum finansielle anleggsmidler		7 168 935	6 977 789
Sum anleggsmidler		15 553 505	15 437 087
Omløpsmidler			
Varer			
Fordringer			
Kundefordringer		9 673 876	14 027 579
Andre fordringer		320 742	
Sum fordringer		9 994 618	14 027 579
Bankinnskudd, kontanter og lignende			
Bankinnskudd, kontanter o.l.		6 711 873	8 507 889
Sum bankinnskudd, kontanter og lignende		6 711 873	8 507 889
Sum omløpsmidler		16 706 491	22 535 468
SUM EIENDELER		32 259 996	37 972 555

BALANSE - EGENKAPITAL OG GJELD

Egenkapital



Konsernets balanse

Beløp i: NOK	Note	2020	2019
Innskutt egenkapital			
Aksjekapital	7	900 000	900 000
Sum innskutt egenkapital		900 000	900 000
Opptjent egenkapital			
Annen egenkapital		13 000 812	10 782 271
Sum opptjent egenkapital		13 000 812	10 782 271
Sum egenkapital		13 900 812	11 682 271
Gjeld			
Langsiktig gjeld			
Pensjonsforpliktelser	3		
Utsatt skatt	6	354 879	311 731
Sum avsetninger for forpliktelser		354 879	311 731
Annen langsiktig gjeld			
Sum langsiktig gjeld		354 879	311 731
Kortsiktig gjeld			
Gjeld til kredittinstitusjoner			1 128
Leverandørgjeld		206 633	484 658
Betalbar skatt	6	922 583	1 173 138
Skyldig offentlige avgifter		8 497 909	12 641 035
Annen kortsiktig gjeld		8 377 181	11 678 594
Sum kortsiktig gjeld		18 004 306	25 978 553
Sum gjeld		18 359 185	26 290 284
SUM EGENKAPITAL OG GJELD		32 259 996	37 972 555



ÅRSBERETNING 2020
BJØRG FJELL GRUPPEN AS
(Org. nr.937797060)

VIRKSOMHETENS ART

Selskapets formål er å drive forvaltnings- og investeringsvirksomhet, herunder eiendomsdrift og eiendomsforvaltning, tjenesteytende virksomhet samt deltakelse i andre selskaper.

Konsernet har sitt hoved forretningsområde innenfor rekruttering og bemanningsløsninger. Selskapet er et spesialbyrå innenfor regnskap, økonomi, lønn, kontor og administrasjon, men dekker også andre typer bemanningsbehov i mindre målestokk.

Selskapet har sitt kontor i Oslo.

Styret mener at årsregnskapet og konsernregnskapet gir en rettvise oversikt over Bjørg Fjell Gruppen AS og konsernets finansielle stilling og resultat.

FORTSATT DRIFT

Selskapet og konsernet har opprettholdt sin markedsposisjon og styret legger fortsatt drift til grunn ved avleggelse av årsregnskapet. Til grunn for antagelsen ligger resultatprognosen for år 2021 og selskapets langsiktige strategiske prognoser for årene fremover. Selskapet og konsernet er i en sunn økonomisk stilling og likviditeten er tilfredsstillende for å oppfylle konsernets kontante behov i overskuelig fremtid.

ARBEIDSMILJØ OG PERSONALE

Sykefravær var på 6,7 % i 2020 og det har ikke forekommet eller blitt rapportert alvorlige arbeidsuhell eller ulykker i løpet av året.

Arbeidsmiljøet betraktes som godt, og det iverksettes løpende tiltak for forbedringer i konsernet og verneombud i dette.

Selskapet har som mål å være en arbeidsplass der det råder full likestilling mellom kvinner og menn. Selskapet har innarbeidet en policy som tar sikte på at det ikke forekommer forskjellsbehandling grunnet kjønn.

MILJØ RAPPORTERING

Selskapets virksomhet er ikke regulert av konsesjoner eller pålegg. Etter det styret kjenner til forurenses selskapet ikke det ytre miljø.

FREMTIDIG UTVIKLING

Styret har god tro på at selskapet og konsernet vil beholde og bedre sin markedsposisjon i årene som kommer. Selskapet har som markedet generelt vært relativt sterkt påvirket av spredningen av koronaviruset i 2020. Styret mener imidlertid ikke at den midlertidige usikre markedsituasjonen endrer forutsetningen for fremtidig drift.



RESULTAT, INVESTERINGER, FINANSIERING OG LIKVIDITET

Omsetningen i selskapet gikk ned fra 3,1 MNOK i 2019 til 3,0 MNOK i 2020.
Omsetningen i konsernet gikk ned fra 105,2 MNOK i 2019 til 82,5 MNOK i 2020.

Årsresultatet i selskapet før skatt ble kr. 4,379.000,- mot kr.5.431.000,- i 2019.
Årsresultatet i konsernet før skatt ble kr. 4.384.000,- mot kr.5.506.000,- i 2019.

År 2020 viste en nedgang fra 2019 på bunnlinjen. Årsaken til nedgangen skyldes den urolige markedssituasjonen som følge av spredningen av koronaviruset. Dette har i 2020 medført mindre etterspørsel etter konsernets tjenester. Selskapet og konsernet har selv med disse utfordringene kommet seg tilfredsstillende gjennom et vanskelig år.

FINANSIELL RISIKO

Markedsrisiko

Selskapet er kun i liten grad eksponert for endringer i valutakurser.
Selskapet (konsernet) kan være noe eksponert mot endringer i rentenivå. Da konsernet har en avtale om flytende rente på sin kreditt.

Kreditrisiko

Risiko for at motparter (kunder) ikke har økonomisk evne til å oppfylle sine forpliktelser anses som lav.

Likviditetsrisiko

Selskapet vurderer likviditeten i selskapet som tilfredsstillende, og det er ikke besluttet å innføre tiltak som endrer likviditetsrisiko.


ÅRSRESULTAT OG DISPONERINGER


Årsresultatet i Bjørg Fjell Gruppen AS ble kr. 3.415.000,- og i
Bjørg Fjell Gruppen Konsern på kr. 3.419.000,-.

Årsresultat i Bjørg Fjell Gruppen AS foreslås disponert slik:

* Tilleggsutbytte	1.200.000,-
* Avsatt til annen egenkapital	2.215.000,-
<u>Totalt disponert</u>	<u>3.415.000,-</u>

OSLO 3. mars 2021


Bjørg I. Fjell
Styrets formann /
Daglig leder


Kristian Wold
Styremedlem



Bjerg Fjell Gruppen AS

Resultatregnskap for 2020

Driftsinntekter og driftskostnader	Note	2020	2019
Salgsinntekt		3 022 084	2 934 205
Leieinntekter		65 000	179 522
Sum driftsinntekter		<u>3 087 084</u>	<u>3 113 727</u>
Lønnskostnad	1	3 228 413	4 002 181
Andre driftskostnader	1	214 601	280 600
Sum driftskostnader		<u>3 443 014</u>	<u>4 282 781</u>
Driftsresultat		<u>-355 930</u>	<u>-1 169 054</u>
Finansinntekter og finanskostnader			
Inntekt på investering i datterselskap		4 924 995	6 939 557
Renteinntekter		13 744	16 062
Rentekostnad til foretak i samme konsern		196 161	345 001
Rentekostnader		7 358	11 037
Resultat av finansposter		4 735 220	6 599 581
Ordinært resultat før skattekostnad		<u>4 379 290</u>	<u>5 430 527</u>
Skattekostnad på ordinært resultat	6, 11	964 635	1 194 715
Ordinært resultat		<u>3 414 655</u>	<u>4 235 812</u>
Årsresultat		<u>3 414 655</u>	<u>4 235 812</u>
Overføringer			
Tilleggsutbytte		1 200 000	0
Avsatt til annen egenkapital		2 214 655	4 235 812
Sum overført		<u>3 414 655</u>	<u>4 235 812</u>



Bjerg Fjell Gruppen AS

Balanse pr. 31.12.2020

Eiendeler	Note	2020	2019
Anleggsmidler			
Varige driftsmidler			
Maskiner, inventar o. l.	2	7 984 869	7 984 869
Sum varige driftsmidler		<u>7 984 869</u>	<u>7 984 869</u>
Finansielle anleggsmidler			
Aksjer i datterselskap	3	1 829 000	1 829 000
Investeringer i aksjer og andeler	4	5 536 712	5 536 712
Forskuddsbetalt pensjon	9	1 632 223	1 441 077
Sum finansielle anleggsmidler		<u>8 997 935</u>	<u>8 806 789</u>
Sum anleggsmidler		<u>16 982 804</u>	<u>16 791 658</u>
Omløpsmidler			
Fordringer			
Andre kortsiktige fordringer		608 895	708 895
Sum fordringer		<u>608 895</u>	<u>708 895</u>
Bankinnskudd, kontanter o.l		158 581	233 813
Sum omløpsmidler		<u>767 476</u>	<u>942 708</u>
Sum eiendeler		<u>17 750 280</u>	<u>17 734 366</u>

MER

dyk



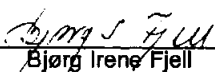
Bjerg Fjell Gruppen AS

Balanse pr. 31.12.2020

Egenkapital og gjeld	Note	2020	2019
Innskutt egenkapital			
Aksjekapital 0 aksjer a kr. 0	8	900 000	900 000
Sum innskutt egenkapital		<u>900 000</u>	<u>900 000</u>
Opptjent egenkapital			
Annen egenkapital		11 975 818	9 761 163
Sum opptjent egenkapital		<u>11 975 818</u>	<u>9 761 163</u>
Sum egenkapital	7	<u>12 875 818</u>	<u>10 661 163</u>
Gjeld			
Avsetning for forpliktelser			
Utsatt skatt	6, 11	359 089	317 037
Sum avsetning for forpliktelser		<u>359 089</u>	<u>317 037</u>
Kortsiktig gjeld			
Leverandørgjeld		0	9 360
Betalbar skatt	6, 11	922 583	1 173 138
Off.avgifter, skattetrekk m.m.		172 532	173 446
Gjeld til selskap i samme konsern	5	2 359 256	3 272 549
Annen kortsiktig gjeld	5	1 061 003	2 127 674
Sum kortsiktig gjeld		<u>4 515 374</u>	<u>6 756 167</u>
Sum gjeld		<u>4 874 462</u>	<u>7 073 203</u>
Sum gjeld og egenkapital		<u>17 750 280</u>	<u>17 734 366</u>

Oslo, 03.03.2021

Styret i Bjerg Fjell Gruppen AS


Bjerg Irene Fjell

Styrets leder


Kristian Wold

Styremedlem



BJØRG FJELL GRUPPEN AS

ÅRSREGNSKAP 2020

INNHold:

1. Årsberetning
2. Resultatregnskap mor og konsern
3. Balanse mor og konsern
4. Noter til regnskapet
5. Kontantstrømanalyse
6. Revisjonsberetning



Resultatregnskap 01.01- 31.12. 2020 Bjerg Fjell Gruppen AS - mor/ konsern

Bjerg Fjell Gruppen AS Mor			(Alle beløp i hele tusen)	Bjerg Fjell Gruppen AS Konsern		
2019	2020	Note		Note	2020	2019
DRIFTSINNEKTER						
2 934	3 022	1	Salgsinntekt	1	82 098	105 053
180	65	8	Leieinntekter av fast eiendom	8	434	180
<u>3 114</u>	<u>3 087</u>		Sum driftsinntekter		<u>82 532</u>	<u>105 233</u>
DRIFTSKOSTNADER						
4 002	3 228	2,3	Lønnskostnad	2,3	71 089	90 713
-	-	4	Ordinære avskrivninger	4	75	24
-	-	4	Nedskrivninger på varige driftsmidler	4	-	-
281	215	2	Annen driftskostnad	2	7 057	9 088
<u>4 283</u>	<u>3 443</u>		Sum driftskostnader		<u>78 221</u>	<u>99 825</u>
-1 169	-356		DRIFTSRESULTAT		4 311	5 408
FINANSINNEKTER OG FINANSKOSTNADER						
6 940	4 925	9	Inntekt på investering i datterselskap		0	0
16	14		Renteinntekter		80	113
345	196		Rentekostnad til foretak i samme konsern		0	0
11	7		Rentekostnader		8	14
<u>6 600</u>	<u>4 735</u>		Resultat av finansposter		<u>73</u>	<u>99</u>
5 431	4 379		ORDINÆRT RESULTAT FØR SKATTEKOSTNAD		4 384	5 506
1 195	965	6	Skattekostnad på ordinært resultat	6	966	1 211
<u>4 236</u>	<u>3 415</u>		ÅRSRESULTAT		<u>3 419</u>	<u>4 295</u>
Overføringer						
-	1 200		Tilleggsutbytte		1 200	-
4 236	2 215		Overført til annen egenkapital/konsernfond		2 219	4 295
<u>4 236</u>	<u>3 415</u>		Sum disponert		<u>3 419</u>	<u>4 295</u>



Balanse pr 31.12. 2020

Eiendeler

Bjerg Fjell Gruppen AS - mor/ konsern

Bjerg Fjell Gruppen AS Mor			(Alle beløp i hele tusen)	Bjerg Fjell Gruppen AS Konsern		
2019	2020	Note		Note	2020	2019
ANLEGGSMIDLER						
Immaterielle eiendeler						
-	-	6	Utsatt skattefordel	6	-	-
-	-		Sum immaterielle eiendeler		-	-
Varige driftsmidler						
7 985	7 985	4	Maskiner, inventar og lignende	4	8 385	8 459
7 985	7 985		Sum varige driftsmidler		8 385	8 459
Finansielle anleggsmidler						
1 829	1 829	7	Aksjer i datterselskap		0	0
5 537	5 537	8	Investeringer i aksjer og andeler	8	5 537	5 537
1 441	1 632	3	Forskuddsbetalt pensjon	3	1 632	1 441
8 807	8 998		Sum finansielle anleggsmidler		7 169	6 978
16 792	16 983		Sum anleggsmidler		15 554	15 437
OMLØPSMIDLER						
Fordringer						
0	0		Kundefordringer	5	9 674	14 028
709	609		Andre fordringer		321	0
709	609		Sum fordringer		9 995	14 028
234	159	5,12	Kontanter og bankinnskudd	5,12	6 712	8 508
943	767		Sum omløpsmidler		16 706	22 536
<u>17 734</u>	<u>17 750</u>		SUM EIENDELER		<u>32 260</u>	<u>37 973</u>



Balanse pr 31.12. 2020


Egenkapital og gjeld

Bjerg Fjell Gruppen AS - mor/ konsern

Bjerg Fjell Gruppen AS Mor			(Alle beløp i hele tusen)	Bjerg Fjell Gruppen AS Konsern		
2019	2020	Note		Note	2020	2019
EGENKAPITAL						
Innskutt egenkapital						
900	900	11	Aksjekapital (9000 aksjer à kr 100,-)	11	900	900
900	900		Sum innskutt egenkapital		900	900
Opptjent egenkapital						
9 761	11 976		Annen egenkapital / konsernfond		13 001	10 782
9 761	11 976		Sum opptjent egenkapital		13 001	10 782
10 661	12 876	10	Sum egenkapital	10	13 901	11 682
GJELD						
Avsetning for forpliktelseser						
317	359	6	Utsatt skatt	6	355	312
317	359		Sum avsetning for forpliktelseser		355	312
317	359		Sum langsiktig gjeld		355	312
Kortsiktig gjeld						
0	0		Gjeld til kredittinstitusjon	5	0	1
9	0		Leverandørgjeld		207	485
1 173	923	6	Betalbar skatt	6	923	1 173
173	173		Skyldig offentlige avgifter		8 498	12 641
-	-		Utbytte		-	-
3 273	2 359	9	Gjeld til selskap i samme konsern		0	0
2 128	1 061		Annen kortsiktig gjeld		8 377	11 679
6 756	4 515		Sum kortsiktig gjeld		18 004	25 979
7 073	4 874		Sum gjeld		18 359	26 291
17 734	17 750		SUM EGENKAPITAL OG GJELD		32 260	37 973

Oslo, 3.3.2021


Bjerg Irene Fjell
styrets leder


Kristian Wold
styremedlem



Kontantstrømanalyse

Bjerg Fjell Gruppen AS			Bjerg Fjell Gruppen AS	
Mor			Konsern	
		(Alle beløp i hele tusen)		
		(Alle tall i NOK 1000)		
2019	2020		2020	2019
		Kontantstrømmer fra operasjonelle aktiviteter		
5 431	4 379	Resultat før skattekostnad	4 384	5 506
-452	-1 173	Periodens betalte skatter	-1 173	-452
-	-	Ordinære av- og nedskrivninger	75	24
-	-	Gevinst/-tap ved salg finansielle anleggsmidler	-	-
100	100	Endring i fordringer	4 033	580
-98	-191	Endring pensjonsforpliktelse	-191	-98
<u>4 981</u>	<u>3 115</u>	Netto kontantstrøm fra operasjonelle aktiviteter	<u>7 128</u>	<u>5 560</u>
		Kontantstrømmer fra investeringsaktiviteter		
-	-	Innbetalinger ved salg av finansielle driftsmidler	-	-
-	-	Utbetalinger ved kjøp av varige driftsmidler	-	-498
-	0	Endringer i finansielle anleggsmidler	-	-
<u>-</u>	<u>-</u>	Netto kontantstrøm fra investeringsaktiviteter	<u>-</u>	<u>-498</u>
		Kontantstrømmer fra finansieringsaktiviteter		
-3 359	-1 991	Innbetaling ved opptak av ny kortsiktig gjeld	-7 725	1 074
-1 500	-1 200	Utbetaling av utbytte	-1 200	-1 500
<u>-4 859</u>	<u>-3 191</u>	Netto kontantstrøm fra finansieringsaktiviteter	<u>-8 925</u>	<u>-426</u>
<u>122</u>	<u>-76</u>	Netto endring i kontanter og kontantekvivalenter	<u>-1 797</u>	<u>4 636</u>
111	234	Beholdning av kontanter og kontantekvivalenter ved periodens begynnelse	8 508	3 872
<u>234</u>	<u>159</u>	Beholdning av kontanter og kontantekvivalenter ved periodens slutt	<u>6 712</u>	<u>8 508</u>



Bjørg Fjell Gruppen AS

Noter til årsregnskapet 2020

Regnskapprinsipper

Årsregnskapet er satt opp i samsvar med regnskaploven 1998. Det er utarbeidet etter norske regnskapsstandarder.

Konsernregnskapet

Konsernregnskapet viser det samlede økonomiske resultat og den samlede finansielle stilling når morselskapet Bjørg Fjell Gruppen AS og dets datterselskaper Bjørg Fjell AS og Bjørg Fjell Administrasjon AS presenteres som en økonomisk enhet. Datterselskapene er 100 % eidd og alle selskapene har kontor i Oslo.

Eliminering av aksjer i datterselskap

Aksjer i datterselskaper elimineres i konsernregnskapet etter oppkjøpsmetoden. Oppkjøpsmetoden innebærer at kostprisen for aksjer i datterselskap elimineres mot bokført egenkapital i datterselskapet på kjøpstidspunktet. Mer-/mindreværdier, basert på foretatt merverdiforanalyse, blir henført til de poster i balansen de vedrører. Eventuell merverdi ut over det som relaterer seg til fysiske eiendeler, og som skyldes forventning om fremtidig innløsning, aktiveres som goodwill.

Eliminering av interne transaksjoner

Transaksjoner, mellomværende og interne gevinster og tap mellom konsernselskaper er eliminert i konsernregnskapet.

Hovedregel for vurdering og klassifisering av eiendeler og gjeld

Eiendeler bestemmes til virkelig eller bruk er klassifisert som anleggsmidler. Andre eiendeler er klassifisert som omløpsmidler. Fordringer som skal tilbakebetales innen et år er usansett klassifisert som omløpsmidler. Ved klassifisering av kortsiktig og langsiktig gjeld er analoge kriterier lagt til grunn.

Anleggsmidler vurderes til anskaffelseskost, men nedskrives til virkelig verdi når verdifallet forventes ikke å være forbigående. Anleggsmidler med begrenset økonomisk levetid avskrives planmessig. Langsiktig gjeld balanseføres til nominelt mottatt beløp på etableringstidspunktet. Langsiktig gjeld oppskrives ikke til virkelig verdi som følge av renteendring.

Omløpsmidler vurderes til laveste av anskaffelseskost og virkelig verdi. Kortsiktig gjeld balanseføres til nominelt mottatt beløp på etableringstidspunktet. Kortsiktig gjeld oppskrives ikke til virkelig verdi som følge av renteendring.

Enkelte poster er vurdert etter andre regler, og rodegjøres for nedenfor.

Immaterielle eiendeler

Utgifter til immaterielle eiendeler, herunder utgifter til forskning og utvikling, er balanseført i den utstrekning kriteriene for balanseføring er oppfylt.

Varige driftsmidler

Varige driftsmidler avskrives over forventet økonomisk levetid. Avskrivningene er som hovedregel fordelt lineært over antatt økonomisk levetid.

Aksjer i andre selskaper (omløpsaksjer)

Aksjer som inngår i en handelsportefølje vurderes til virkelig verdi på balansedagen. Prinsippet erstatter laveste verdis prinsipp som tidligere ble benyttet. Andre omløpsaksjer vurderes til det laveste av gjennomsnittlig anskaffelseskost og virkelig verdi på balansedagen.

Fordringer

Kundefordringer og andre fordringer oppføres til pålydende etter fradrag for avsetning til forventet tap. Avsetning til tap gjøres på grunnlag av en individuell vurdering av de enkelte fordringene. I tillegg gjøres det for øvrige kundefordringer en uspesifisert avsetning for å dekke antatt tap.

Skatter

Skatter kostnadsføres når de påløper, det vil si at skattekostnaden er knyttet til det regnskapsmessige resultat før skatt. Ved bruk av egenkapitalmetoden som vurderingsprinsipp for eierandeler i selskaper som er egne skatteobjekter, er resultatandelen allerede fratrukket skatt.

Skattekostnaden består av betalbar skatt (skatt på årets skattepliktige inntekt) og endring i netto utsatt skatt. Skattekostnaden fordeles på ordinært resultat og resultat av ekstraordinære poster i henhold til skattegrunnlaget. Utsatt skatt og utsatt skattefordel er presentert netto i balansen.

Pensjon

Konsernet følger NRS om Pensjoner.

Konsernet har pensjonsordninger som omfatter i alt 1 aktiv person og 4 pensjonister. Ordningene gir rett til definerte fremtidige ytelser. Disse er i hovedsak avhengig av antall opptjeningsår, lønnsnivå ved oppnådd pensjonsalder og størrelsen på ytelsene fra folketrygden. Den kollektive pensjonsavtalen er finansiert ved fondsoppygning organisert i et forsikringselskap.



Bjerg Fjell Gruppen AS

Noter til årsregnskapet 2020

Note 1 Salgsinntekter

	Bjerg Fjell Gruppen AS		Bjerg Fjell Gruppen AS Konsern	
	2020	2019	2020	2019
Utleie arbeidskraft	3 022 084	2 934 205	75 187 363	83 813 933
Rekruttering			6 910 758	11 238 214
Sum	3 022 084	2 934 205	82 098 121	105 053 147

Morselskapets inntekter kommer fra salg av administrasjonstjenester til Bjerg Fjell AS. Tjenestene er markedsmessig priset. Konsernet har kontorer i Oslo, Trondheim og Drammen.

Note 2 Lønnskostnader, antall ansatte, godtgjørelser, lån til ansatte m.m.

Lønnskostnader	Bjerg Fjell Gruppen AS		Bjerg Fjell Gruppen AS Konsern	
	2019	2019	2020	2019
Lønninger	2 299 620	3 033 305	60 110 074	76 316 271
Folketrygdavgift	416 672	508 938	8 282 107	11 139 484
Pensjonskostnader	622 553	460 385	2 164 244	2 333 119
Andre ytelser	-9 432	-447	532 453	823 465
Sum	3 228 413	4 002 181	71 088 879	90 712 339

Antall åreverk	1	1	102	141
----------------	---	---	-----	-----

Ytelser til ledende personer	Daglig leder	Styrets leder	Øvrige styremedlemmer
Lønn	2 117 569	500 000	500 000
Annen godtgjørelse	22 911		

Revisor	Bjerg Fjell Gruppen AS	Bjerg Fjell Gruppen AS Konsern
Kostnadsført honorar til revisor utgjør:		
Revisjon	75 500	130 500
Bistand utarbeidelse av årsregnskap	7 000	14 000
Bistand utarbeidelse av ligningspapirer	7 000	14 000
Bistand utarbeidelse av konsernregnskap		0
Annen bistand		10 000

Note 3 Pensjonskostnader, -midler og -forpliktelser

Bjerg Fjell Gruppen AS har pensjonsordning som omfatter i alt en aktiv person og en pensjonist. Ordningene gir rett til definerte fremtidige ytelser. Disse er i hovedsak avhengig av antall opptjeningsår, lønnsnivå ved oppnådd pensjonsalder og størrelsen på ytelsene fra folketrygden. Den kollektive pensjonsavtalen er finansiert ved fondsoppygning organisert i et forsikringssselskap.

	Bjerg Fjell Gruppen AS		Bjerg Fjell Gruppen AS Konsern	
	2020	2019	2020	2019
Årets pensjonsopptjening	303 013	267 374	303 013	267 374
Administrasjonskostnader	16 363	15 856	16 363	15 856
Avkastning på pensjonsmidler	0	0	0	0
Forvaltningskostnader	153 218	142 533	153 218	142 533
Netto av rentekostnad og forventet avkastning	-217 185	-129 431	-217 185	-129 431
Amortisering av aktuarielt tap	338 064	214 119	338 064	214 119
Resultatført pensjonskostnad	593 473	510 451	593 473	510 451

	Bjerg Fjell Gruppen AS		Bjerg Fjell Gruppen AS Konsern	
	2020	2019	2020	2019
	Midler >	Midler >	Midler >	Midler >
Oppptjente pensjonsforpliktelser	-10 146 150	-10 533 748	-10 146 150	-10 533 748
Beregnete pensjonsforpliktelser	-10 146 150	-10 533 748	-10 146 150	-10 533 748
Pensjonsmidler (til markedsverdi)	9 358 000	8 555 000	9 358 000	8 555 000
Ikke resultatført aktuarielt tap/gevinst	2 420 373	3 419 825	2 420 373	3 419 825
Forskuddsbetalt pensjon (netto pensjonsforpliktelse)	1 632 223	1 441 077	1 632 223	1 441 077

Økonomiske forutsetninger	2020	2019
Diskonteringsrente	1,70 %	1,80 %
Forventet avkastning på fondsmidler	2,70 %	4,30 %
Lønnsregulering	2,25 %	2,25 %
Pensjonsregulering	0,00 %	0,70 %
G-regulering	2,00 %	2,00 %

Som aktuarmessige forutsetninger for demografiske faktorer og avgang er lagt til grunn vanlige benyttede forutsetninger innen forsikring.



Bjerg Fjell Gruppen AS

Noter til årsregnskapet 2020

Note 4 Varige driftsmidler

Bjerg Fjell Gruppen AS Mor	Verdigjenstander Ikke avskrivbare	
Anskaffelseskost 1.1.	<u>7 984 869</u>	
Tilgang kjøpte driftsmidler		
Avgang		
Anskaffelseskost 31.12.	<u>7 984 869</u>	
Balansert verdi pr. 31.12.	<u>7 984 869</u>	

Bjerg Fjell Gruppen AS Konsem	Verdi- inventar og løsøre gjenstander Ikke avskrivbare	
Anskaffelseskost 1.1.	<u>7 984 869</u>	<u>498 185</u>
Tilgang kjøpte driftsmidler		
Avgang		
Anskaffelseskost 31.12.	<u>7 984 869</u>	<u>498 185</u>
Akkumulerte av og nedskrivninger 01.01.		-23 756
Årets nedskrivninger		
Årets avskrivninger		<u>-74 728</u>
Balansert verdi pr 31.12.	<u>7 984 869</u>	<u>399 701</u>

Avskrivningsplan	Lineær
Økonomisk levetid	7 år

Note 5 Pantstillelser og garantier mv

Konsernet har gitt pant overfor faktoringsselskapet med mnok 14 i fordringer.



Bjørg Fjell Gruppen AS

Noter til årsregnskapet 2020

Note 6 Skatt

	Bjørg Fjell Gruppen AS	Bjørg Fjell Gruppen AS Konsern
Årets skattekostnad fremkommer slik:		
Betalbar skatt på årets resultat	922 583	922 583
Brutto endring utsatt skatt	42 052	43 148
Årets totale skattekostnad	964 635	965 731
Betalbar skatt på årets resultat fremkommer slik:		
Ordinært resultat før skattekostnad	4 379 290	4 384 272
Permanente forskjeller	5 413	5 413
Endring midlertidige forskjeller	-191 146	-196 128
Grunnlag betalbar skatt	4 193 557	4 193 557
Skatt 22%	922 583	922 583
Betalbar skatt på årets resultat	922 583	922 583
Betalbar skatt i balansen fremkommer slik:		
Betalbar skatt på årets resultat	922 583	922 583
Sum betalbar skatt	922 583	922 583

Spesifikasjon grunnlag for utsatt skatt:

Bjørg Fjell Gruppen AS	2020	2019	Endring
Forskjeller som utlignes			
Pensjonsforpliktelse	1 632 223	1 441 077	-191 146
Sum	1 632 223	1 441 077	-191 146
Utsatt skatt 22 %	359 089	317 037	-42 052

Bjørg Fjell Gruppen AS Konsern	2020	2019	Endring
Forskjeller som utlignes			
Om/spsmidler	-100 000	-100 000	0
Anleggsmidler	80 862	75 881	-4 982
Pensjonsforpliktelse	1 632 223	1 441 077	-191 146
Sum	1 613 085	1 416 958	-196 127
Utsatt skatt 22 %	354 879	311 731	-43 148

Note 7 Datterselskap

Firma	Anskaffelses- tidspunkt	Forretnings- kontor	Egenkapital	Resultat
Bjørg Fjell AS	1985	Oslo	2 437 455	3 845 382

Eierandelen er 100%.

Note 8 Investering i aksjer og andeler

Posten består av Investering i ukesandeler i utland.



Bjerg Fjell Gruppen AS

Noter til årsregnskapet 2020

Note 9 Mellomværende med selskap i samme konsern mv.

	2020	2019
Fordring, mottatt konsernbidrag	4 924 995	6 939 557
Gjeld	-7 284 251	-10 212 106
Netto	-2 359 256	-3 272 549

Note 10 Egenkapital

Bjerg Fjell Gruppen AS

	Aksje- kapital	Annen egenkapital	Sum
Egenkapital 31.12.2019	900 000	9 761 163	10 661 163
Tilleggsutbytte		-1 200 000	-1 200 000
Årets resultat		3 414 655	3 414 655
Egenkapital 31.12.2020	900 000	11 975 818	12 875 818

Bjerg Fjell Gruppen AS Konsern

	Aksje- kapital	Konsern- fond	Sum
Konsernkapital 31.12.2019	900 000	10 782 271	11 682 271
Tilleggsutbytte		-1 200 000	-1 200 000
Årets resultat		3 418 541	3 418 541
Konsernkapital 31.12.2020	900 000	13 900 812	13 900 812

Note 11 Aksjekapital og aksjonærinformasjon

Aksjekapitalen i Bjerg Fjell Gruppen AS pr. 31.12.2020 består av følgende aksjeklasser:

	Antall	Pålydende	Balansført
A-aksjer	900	100	90 000
B-aksjer	8 100	100	810 000
Sum	9 000	200	900 000

A-aksjene gir 100 stemmer pr aksje og rett til utbytte.

B-aksjene gir 1 stemme pr aksje og 1/100 utbytte rett i forhold til A-aksjene.

Eierstruktur

Aksjonærene i Bjerg Fjell Gruppen AS pr. 31.12.20 var:

	A-aksjer	B-aksjer	Sum	Eierandel	Stemme- andel
Bjerg Irene Fjell	900		900	10,00 %	91,74 %
Iren Jeanette Fjell		4 050	4 050	45,00 %	4,13 %
Ole Christian Fjell		4 050	4 050	45,00 %	4,13 %
Totalt antall aksjer	900	8 100	9 000	100,00 %	100,00 %

Note 12 Bundne bankinnskudd

I posten inngår bundne bankinnskudd med kr 99.418 for morselskapet og kr 2.071.256 for konsernet.

Note 13 Hendelser etter balansedagen

Det er ved avleggelse av regnskapet en urolig markedsituasjon som følge av spredning av koronavirus i flere land. Tiltak for å hindre spredningen påvirker markedet og økonomien negativt.

Dette kan få følger for verdien på selskapets kundefordringer og fremtidig inntjening dersom kunder ikke er i stand til å overholde sine forpliktelser. Det er pr. nå ikke mulig å estimere konsekvenser av koronautbruddet.

Regnskapet er utarbeidet under forutsetning om fortsatt drift. Styret mener konsekvensene av utbruddet ikke vil endre på denne forutsetningen. Dette skyldes selskapets forventning om en forbigående usikker markedsituasjon.



Munkedamsveien 45
Postboks 1704 Vika
0121 Oslo
www.bdo.no

Uavhengig revisors beretning

Til generalforsamlingen i Bjørg Fjell Gruppen AS

Uttalelse om revisjonen av årsregnskapet

Konklusjon

Vi har revidert Bjørg Fjell Gruppen AS sitt årsregnskap.

Årsregnskapet består av:

- Selskapsregnskapet, som består av balanse per 31. desember 2020, resultatregnskap og kontantstrømoppstilling for regnskapsåret avsluttet per denne datoen og noter, herunder et sammendrag av viktige regnskapsprinsipper, og
- Konsernregnskapet, som består av balanse per 31. desember 2020, resultatregnskap og kontantstrømoppstilling for regnskapsåret avsluttet per denne datoen og noter, herunder et sammendrag av viktige regnskapsprinsipper.

Etter vår mening:

- Er årsregnskapet avgitt i samsvar med lov og forskrifter
- Gir selskapsregnskapet et rettviseende bilde av den finansielle stillingen til Bjørg Fjell Gruppen AS per 31. desember 2020 og av selskapets resultater og kontantstrømmer for regnskapsåret som ble avsluttet per denne datoen i samsvar med regnskapslovens regler og god regnskapsskikk i Norge
- Gir konsernregnskapet et rettviseende bilde av den finansielle stillingen til konsernet Bjørg Fjell Gruppen AS per 31. desember 2020 og av konsernets resultater og kontantstrømmer for regnskapsåret som ble avsluttet per denne datoen i samsvar med regnskapslovens regler og god regnskapsskikk i Norge.

Grunnlag for konklusjonen

Vi har gjennomført revisjonen i samsvar med lov, forskrift og god revisjonsskikk i Norge, herunder de internasjonale revisjonsstandardene International Standards on Auditing (ISA-ene). Våre oppgaver og plikter i henhold til disse standardene er beskrevet i Revisors oppgaver og plikter ved revisjon av årsregnskapet. Vi er uavhengige av selskapet slik det kreves i lov og forskrift, og har overholdt våre øvrige etiske forpliktelser i samsvar med disse kravene. Etter vår oppfatning er innhentet revisjonsbevis tilstrekkelig og hensiktsmessig som grunnlag for vår konklusjon.

Annen informasjon

Ledelsen er ansvarlig for annen informasjon. Annen informasjon består av årsberetningen.

Vår uttalelse om revisjonen av årsregnskapet dekker ikke annen informasjon, og vi attesterer ikke den andre informasjonen.

I forbindelse med revisjonen av årsregnskapet er det vår oppgave å lese annen informasjon identifisert ovenfor med det formål å vurdere hvorvidt det foreligger vesentlig inkonsistens mellom annen informasjon og årsregnskapet, kunnskap vi har opparbeidet oss under revisjonen, eller hvorvidt den tilsynelatende inneholder vesentlig feilinformasjon.

Dersom vi, på bakgrunn av arbeidet vi har utført, konkluderer med at disse andre opplysningene inneholder vesentlig feilinformasjon, er vi pålagt å uttale oss om dette. Vi har ingenting å rapportere i så henseende.



Styret og daglig leders ansvar for årsregnskapet

Styret og daglig leder (ledelsen) er ansvarlig for å utarbeide årsregnskapet i samsvar med lov og forskrifter, herunder for at det gir et rettviseende bilde i samsvar med regnskapslovens regler og god regnskapsskikk i Norge. Ledelsen er også ansvarlig for slik intern kontroll som den finner nødvendig for å kunne utarbeide et årsregnskap som ikke inneholder vesentlig feilinformasjon, verken som følge av misligheter eller utilsiktede feil.

Ved utarbeidelsen av årsregnskapet må ledelsen ta standpunkt til selskapets og konsernets evne til fortsatt drift og opplyse om forhold av betydning for fortsatt drift. Forutsetningen om fortsatt drift skal legges til grunn for årsregnskapet så lenge det ikke er sannsynlig at virksomheten vil bli avvirket.

Revisors oppgaver og plikter ved revisjonen av årsregnskapet

Vårt mål er å oppnå betryggende sikkerhet for at årsregnskapet som helhet ikke inneholder vesentlig feilinformasjon, verken som følge av misligheter eller utilsiktede feil, og å avgi en revisjonsberetning som inneholder vår konklusjon. Betryggende sikkerhet er en høy grad av sikkerhet, men ingen garanti for at en revisjon utført i samsvar med lov, forskrift og god revisjonsskikk i Norge, herunder ISA-ene, alltid vil avdekke vesentlig feilinformasjon som eksisterer. Feilinformasjon kan oppstå som følge av misligheter eller utilsiktede feil. Feilinformasjon blir vurdert som vesentlig dersom den enkeltvis eller samlet med rimelighet kan forventes å påvirke økonomiske beslutninger som brukerne foretar basert på årsregnskapet.

For videre beskrivelse av revisors oppgaver og plikter vises det til:
<https://revisorforeningen.no/revisjonsberetninger>

Uttalelse om andre lovmessige krav

Konklusjon om årsberetningen

Basert på vår revisjon av årsregnskapet som beskrevet ovenfor, mener vi at opplysningene i årsberetningen om årsregnskapet, forutsetningen om fortsatt drift og forslaget til anvendelse av overskuddet er konsistente med årsregnskapet og i samsvar med lov og forskrifter.

Konklusjon om registrering og dokumentasjon

Basert på vår revisjon av årsregnskapet som beskrevet ovenfor, og kontrollhandlinger vi har funnet nødvendig i henhold til internasjonal standard for attestasjonsoppdrag (ISAE) 3000 «Attestasjonsoppdrag som ikke er revisjon eller forenklet revisorkontroll av historisk finansiell informasjon», mener vi at ledelsen har oppfylt sin plikt til å sørge for ordentlig og oversiktlig registrering og dokumentasjon av selskapets og konsernets regnskapsopplysninger i samsvar med lov og god bokføringsskikk i Norge.

BDO AS

Morten Hilstad
statsautorisert revisor
(elektronisk signert)



PENNEO

Signaturene i dette dokumentet er juridisk bindende. Dokument signert med "Penneo™ - sikker digital signatur".
De signerende parter sin identitet er registrert, og er listet nedenfor.

"Med min signatur bekrefter jeg alle datoer og innholdet i dette dokument."

Morten Hilstad

Statsautorisert revisor

På vegne av: BDO AS

Serienummer: 9578-5990-4-2376989

IP: 188.95.xxx.xxx

2021-03-16 18:39:00Z



Penneo DokumentInnøkket:6TEBD-AJG3D-AQJ3-KNYOC-0EDPJ-UTNOF

Dokumentet er signert digitalt, med **Penneo.com**. Alle digitale signatur-data i dokumentet er sikret og validert av den datamaskin-utregnede hash-verdien av det opprinnelige dokument. Dokumentet er låst og tids-stemplet med et sertifikat fra en betrodd tredjepart. All kryptografisk bevis er integrert i denne PDF, for fremtidig validering (hvis nødvendig).

Hvordan bekrefter at dette dokumentet er originalen?

Dokumentet er beskyttet av ett Adobe CDS sertifikat. Når du åpner dokumentet i

Adobe Reader, skal du kunne se at dokumentet er sertifisert av **Penneo e-signature service <penneo@penneo.com>**. Dette garanterer at innholdet i dokumentet ikke har blitt endret.

Det er lett å kontrollere de kryptografiske beviser som er lokalisert inne i dokumentet, med Penneo validator - <https://penneo.com/validate>